



# BUPATI PATI

## PERNYATAAN TANGGUNG JAWAB

Laporan Keuangan Pemerintah Kabupaten Pati yang terdiri dari (a) Laporan Realisasi Anggaran; (b) Laporan Perubahan Saldo Anggaran Lebih; (c) Neraca; (d) Laporan Operasional; (e) Laporan Arus Kas; (f) Laporan Perubahan Ekuitas; dan (g) Catatan atas Laporan Keuangan Tahun Anggaran 2022 sebagaimana terlampir adalah merupakan tanggungjawab kami.

Laporan Keuangan tersebut telah disusun berdasarkan Sistem Pengendalian Intern yang memadai, dan isinya telah menyajikan informasi pelaksanaan anggaran, posisi keuangan, dan catatan atas laporan keuangan sesuai dengan Standar Akuntansi Pemerintahan.

Pati, 11 Mei 2023



Pj. BUPATI PATI



HENGGAR BUDI ANGGORO, ST.,MT



**PEMERINTAH KABUPATEN PATI**  
**LAPORAN REALISASI ANGGARAN PENDAPATAN DAN BELANJA**  
Untuk Tahun Yang Berakhir Sampai Dengan 31 Desember 2022 dan 2021

(Dalam Rupiah)

NO.URUT	URAIAN	Calc	ANGGARAN 2022	REALISASI 2022	%	REALISASI 2021
<b>4</b>	<b>PENDAPATAN-LRA</b>					
<b>4.1</b>	<b>PENDAPATAN ASLI DAERAH (PAD)</b>					
4.1.1	Pendapatan Pajak Daerah	5.1.1.1.a	123.059.570.000,00	142.237.812.783,00	115,58	108.637.584.364,00
4.1.2	Pendapatan Retribusi Daerah	5.1.1.1.b	27.784.116.000,00	23.633.166.839,00	85,06	27.194.008.685,00
4.1.3	Pendapatan Hasil Pengelolaan Kekayaan Daerah yang Dipisahkan	5.1.1.1.c	29.863.469.000,00	33.640.326.480,00	112,65	30.662.101.276,00
4.1.4	Lain-lain Pendapatan Asli Daerah yang sah	5.1.1.1.d	182.928.556.000,00	189.243.561.074,00	103,45	222.150.843.033,00
	Jumlah Pendapatan Asli Daerah	5.1.1.1	363.635.711.000,00	388.754.867.176,00	106,91	388.644.537.358,00
<b>4.2</b>	<b>PENDAPATAN TRANSFER</b>					
4.2.1	Pendapatan Transfer Pemerintah Pusat - Dana Perimbangan	5.1.1.2.a.1)				
4.2.1.1	Bagi Hasil	5.1.1.2.a.1).a)	42.580.718.000,00	46.342.534.955,00	108,83	51.883.119.780,00
4.2.1.2	Dana Alokasi Umum (DAU)	5.1.1.2.a.1).b)	1.104.042.482.000,00	1.105.492.441.400,00	100,13	1.107.122.582.000,00
4.2.1.4	Dana Alokasi Khusus (DAK)	5.1.1.2.a.1).c)	454.933.036.000,00	427.318.324.773,00	93,93	360.380.024.202,00
	Jumlah Pendapatan Transfer Dana Perimbangan		1.601.556.236.000,00	1.579.153.301.128,00	98,60	1.519.385.725.982,00
4.2.1	Pendapatan Transfer Pemerintah Pusat - Lainnya					
4.2.1.5	Dana Insentif Desa - LRA	5.1.1.2.a.2)	35.744.088.000,00	35.744.088.000,00	100,00	43.847.328.000,00
4.2.1.12.	Dana Desa - LRA	5.1.1.2.a.3)	427.096.131.000,00	426.815.696.200,00	99,93	426.380.834.000,00
	Jumlah Pendapatan Transfer Pemerintah Pusat - Lainnya		462.840.219.000,00	462.559.784.200,00	99,94	470.228.162.000,00
4.2.2	Pendapatan Transfer Antar Daerah	5.1.1.2.b				
4.2.2.01	Pendapatan Bagi Hasil Pajak	5.1.1.2.b.1)	220.365.090.000,00	230.314.850.204,00	104,52	217.909.242.516,00
4.2.4.03	Bantuan Keuangan - LRA	5.1.1.2.b.2)	16.943.000.000,00	13.909.654.000,00	82,10	11.206.114.000,00
	Jumlah Pendapatan Transfer Antar Daerah		237.308.090.000,00	244.224.504.204,00	102,91	229.115.356.516,00
	Total Pendapatan Transfer	5.1.1.2	2.301.704.545.000,00	2.285.937.589.532,00	99,31	2.218.729.244.498,00
<b>4.3</b>	<b>LAIN-LAIN PENDAPATAN DAERAH YANG SAH</b>					
4.3.1	Pendapatan Hibah dari Pemerintah Pusat	5.1.1.3.a	20.428.496.000,00	30.361.301.153,00	148,62	4.343.248.804,00
4.3.3	Pendapatan Hibah Dana BOS	5.1.1.3.b	0,00	0,00	0,00	113.485.320.000,00
	Jumlah Lain-lain Pendapatan Daerah Yang Sah	5.1.1.3	20.428.496.000,00	30.361.301.153,00	148,62	117.828.568.804,00
	<b>JUMLAH PENDAPATAN</b>		<b>2.685.768.752.000,00</b>	<b>2.705.053.757.861,00</b>	<b>100,72</b>	<b>2.725.202.350.660,00</b>
<b>5</b>	<b>BELANJA</b>					
<b>5.1</b>	<b>BELANJA OPERASI</b>					
5.1.1	Belanja Pegawai	5.1.2.1.a	1.058.431.324.945,00	1.009.662.361.301,00	95,39	1.017.181.554.496,00
5.1.2	Belanja Barang dan Jasa	5.1.2.1.b	684.612.221.812,00	643.820.523.848,00	94,04	588.438.048.577,00
5.1.5	Belanja Hibah	5.1.2.1.c	103.315.163.950,00	85.243.524.429,00	82,51	52.821.997.800,00
5.1.6	Belanja Bantuan Sosial	5.1.2.1.d	15.075.600.000,00	13.896.653.000,00	92,18	9.124.495.000,00
	Jumlah Belanja Operasi	5.1.2.1	1.861.434.310.707,00	1.752.623.062.578,00	94,15	1.667.566.095.873,00
<b>5.2</b>	<b>BELANJA MODAL</b>					
5.2.1	Belanja Modal Tanah	5.1.2.2.a	4.714.020.000,00	4.209.900.000,00	89,31	280.000.000,00
5.2.2	Belanja Modal Peralatan dan Mesin	5.1.2.2.b	74.301.169.658,00	67.918.394.055,00	91,41	59.981.234.812,00
5.2.3	Belanja Modal Gedung dan Bangunan	5.1.2.2.c	42.194.052.329,00	39.819.304.620,00	94,37	80.339.787.834,00
5.2.4	Belanja Modal Jalan, Irigasi dan Jaringan	5.1.2.2.d	135.082.271.736,00	124.928.260.461,00	92,48	125.811.164.889,00
5.2.5	Belanja Modal Aset Tetap Lainnya	5.1.2.2.e	3.744.524.570,00	3.726.335.009,00	99,51	4.709.827.902,00
5.2.6	Belanja Modal Aset Lainnya	5.1.2.2.e	159.053.000,00	157.993.950,00	99,33	0,00
	Jumlah Belanja Modal	5.1.2.2	260.195.091.293,00	240.760.188.095,00	92,53	271.122.015.437,00

Catatan atas Laporan Keuangan merupakan bagian yang tidak terpisahkan dari laporan keuangan ini



NO.URUT	URAIAN	Calc	ANGGARAN 2022	REALISASI 2022	%	REALISASI 2021
<b>5.3</b>	<b>BELANJA TAK TERDUGA</b>					
5.3.1	Belanja Tak Terduga		25.276.748.000,00	3.991.079.349,00	15,79	17.268.286.802,00
	Jumlah Belanja Tak Terduga	5.1.2.3	25.276.748.000,00	3.991.079.349,00	15,79	17.268.286.802,00
	<b>JUMLAH BELANJA</b>	<b>5.1.2.</b>	<b>2.146.906.150.000,00</b>	<b>1.997.374.330.022,00</b>	<b>93,04</b>	<b>1.955.956.398.112,00</b>
<b>6</b>	<b>TRANSFER</b>					
<b>6.1</b>	<b>TRANSFER BAGI HASIL PENDAPATAN</b>					
6.1.1	Transfer Bagi Hasil Pajak Daerah	5.1.3.1.a	11.842.599.833,00	11.842.599.806,00	99,99	8.809.572.333,00
6.1.2	Transfer Bagi Hasil Retribusi Daerah	5.1.3.1.b	2.944.422.167,00	2.944.421.621,00	99,99	2.094.282.773,00
		<b>5.1.3.1</b>	<b>14.787.022.000,00</b>	<b>14.787.021.427,00</b>	<b>99,99</b>	<b>10.903.855.106,00</b>
<b>6.2</b>	<b>TRANSFER BANTUAN KEUANGAN</b>					
6.2.2	Transfer Bantuan Keuangan Daerah Provinsi atau Kabupaten/Kota kepada Desa	5.1.3.2.	710.261.974.000,00	705.523.675.340,00	99,33	656.872.400.827,00
		<b>5.1.3.2</b>	<b>710.261.974.000,00</b>	<b>705.523.675.340,00</b>	<b>99,33</b>	<b>656.872.400.827,00</b>
	<b>JUMLAH TRANSFER SURPLUS / DEFISIT</b>	<b>5.1.3.</b>	<b>725.048.996.000,00</b>	<b>720.310.696.767,00</b>	<b>99,35</b>	<b>667.776.255.933,00</b>
			<b>(186.186.394.000,00)</b>	<b>(12.631.268.928,00)</b>	<b>6,78</b>	<b>101.469.696.615,00</b>
<b>7</b>	<b>PEMBIAYAAN</b>					
<b>7.1</b>	<b>PENERIMAAN PEMBIAYAAN</b>					
7.1.1	Penggunaan SILPA	5.1.4.1.a	202.686.394.000,00	202.686.393.626,00	99,97	100.993.325.011,00
7.1.5	Penerimaan Kembali Piutang Daerah	5.1.4.1.b	0,00	226.094.200,00	0,00	223.372.000,00
	Jumlah Penerimaan Pembiayaan	<b>5.1.4.1</b>	<b>202.686.394.000,00</b>	<b>202.912.487.826,00</b>	<b>99,97</b>	<b>101.216.697.011,00</b>
<b>7.2</b>	<b>PENGELUARAN PEMBIAYAAN</b>					
7.2.1	Pembentukan Dana Cadangan		10.000.000.000,00	10.000.000.000,00	100,00	0,00
7.2.2	Penyertaan modal/investasi Pemerintah Daerah		6.500.000.000,00	6.500.000.000,00	100,00	0,00
	Jumlah Pengeluaran Pembiayaan	<b>5.1.4.2</b>	<b>16.500.000.000,00</b>	<b>16.500.000.000,00</b>	<b>100,00</b>	<b>0,00</b>
	<b>PEMBIAYAAN NETTO</b>	<b>5.1.4</b>	<b>186.186.394.000,00</b>	<b>186.412.487.826,00</b>	<b>100,12</b>	<b>101.216.697.011,00</b>
	<b>SISA LEBIH PEMBIAYAAN ANGGARAN (SILPA)</b>	<b>5.1.5</b>	<b>0,00</b>	<b>173.781.218.898,00</b>	<b>0,00</b>	<b>202.686.393.626,00</b>





**PEMERINTAH KABUPATEN PATI**  
**LAPORAN PERUBAHAN SALDO ANGGARAN LEBIH**  
**UNTUK TAHUN YANG BERAKHIR SAMPAI DENGAN 31 DESEMBER 2022 DAN 2021**

(dalam rupiah)

URAIAN	CaLK	2022	2021
Saldo Anggaran Lebih Awal	5.2.1.	202.686.393.626,00	101.021.374.734,00
Penggunaan SAL sebagai Penerimaan Pembiayaan Tahun Berjalan	5.2.2.	202.686.393.626,00	100.993.325.011,00
<b>Subtotal 1</b>		<b>0,00</b>	<b>28.049.723,00</b>
Sisa Lebih/Kurang Pembiayaan Anggaran (SiLPA/SiKPA)	5.2.3.	173.781.218.898,00	202.686.393.626,00
<b>Subtotal 2</b>		<b>173.781.218.898,00</b>	<b>202.714.443.349,00</b>
Koreksi Kesalahan Pembukuan Tahun Sebelumnya	5.2.4.	0,00	(28.049.723,00)
Lain-lain		0,00	0,00
<b>Saldo Anggaran Lebih Akhir</b>	5.2.5.	<b>173.781.218.898,00</b>	<b>202.686.393.626,00</b>

PJ. BUPATI PATI  
  
**HENGGAR BUDI ANGGORO**



Catatan atas Laporan Keuangan merupakan bagian yang tidak terpisahkan dari laporan keuangan ini



**PEMERINTAH KABUPATEN PATI**  
**NERACA**  
**PER 31 DESEMBER 2022 DAN 2021**

(dalam rupiah)

URAIAN	CaLK	2022	2021
<b>ASET</b>	5.3.1.		
<b>ASET LANCAR</b>	5.3.1.1		
Kas di Kas Daerah	5.3.1.1.a.	142.124.081.617,00	140.803.272.748,00
Kas di Bendahara Penerimaan	5.3.1.1.b.	0,00	0,00
Kas di Bendahara Pengeluaran	5.3.1.1.c.	84.800,00	10.916.000,00
Kas di BLUD	5.3.1.1.d.	30.042.572.520,00	60.043.708.846,00
Kas di Bendahara BOS	5.3.1.1.e.	1.613.018.277,00	1.826.765.759,00
Kas Lainnya	5.3.1.1.f.	5.085.823,00	5.085.823,00
Investasi Jangka Pendek	5.3.1.1.g.	0,00	0,00
Piutang Pajak	5.3.1.1.h.	1.844.783.124,00	2.008.045.610,00
Piutang Retribusi	5.3.1.1.i.	1.762.756.140,00	1.676.591.698,00
Piutang Lain-lain PAD yang sah	5.3.1.1.j.	18.047.763.782,00	23.725.509.867,00
Piutang Transfer Bagi Hasil	5.3.1.1.k.	22.471.458,00	12.811.989.005,00
Piutang Lainnya	5.3.1.1.l.	2.467.640.157,00	2.693.734.357,00
Penyisihan Piutang Lainnya		(8.090.303.326,00)	(8.200.939.657,00)
Beban Dibayar Dimuka	5.3.1.1.m	206.306.913,00	204.075.554,00
Persediaan	5.3.1.1.n.	25.514.141.166,00	30.332.604.817,00
<b>JUMLAH ASET LANCAR</b>		<b>215.560.402.451,00</b>	<b>267.941.360.427,00</b>
<b>INVESTASI JANGKA PANJANG</b>	5.3.1.2.		
Investasi Jangka Panjang Non Permanen	5.3.1.2.a.		
Investasi Jangka Panjang kepada Entitas Lainnya		0,00	0,00
Investasi dalam Obligasi		0,00	0,00
Investasi dalam Proyek Pembangunan		0,00	0,00
Dana Bergulir		0,00	0,00
Deposito Jangka Panjang		0,00	0,00
Investasi Non Permanen Lainnya		0,00	0,00
<b>JUMLAH Investasi Jangka Panjang Non Permanen</b>		<b>0,00</b>	<b>0,00</b>
Investasi Jangka Panjang Permanen	5.3.1.2.b.		
Penyertaan Modal Pemerintah Daerah		259.816.809.621,19	249.259.037.542,73
Investasi Permanen Lainnya		0,00	0,00
<b>JUMLAH Investasi Jangka Panjang Permanen</b>		<b>259.816.809.621,19</b>	<b>249.259.037.542,73</b>
<b>JUMLAH INVESTASI JANGKA PANJANG</b>		<b>259.816.809.621,19</b>	<b>249.259.037.542,73</b>
<b>ASET TETAP</b>	5.3.1.3.		
Tanah	5.3.1.3.a.	3.257.119.939.621,00	3.236.280.537.571,00
Peralatan dan Mesin	5.3.1.3.b.	934.828.488.739,31	862.710.949.088,31
Gedung dan Bangunan	5.3.1.3.c.	1.411.903.947.326,99	1.371.350.848.890,99
Jalan, Irigasi, dan Jaringan	5.3.1.3.d.	2.035.742.893.475,75	1.900.342.391.289,75
Aset Tetap Lainnya	5.3.1.3.e.	106.098.885.933,80	102.464.942.371,14
Konstruksi Dalam Pengerjaan	5.3.1.3.f.	42.791.064.195,00	41.675.031.723,00
Akumulasi Penyusutan	5.3.1.3.g.	(1.964.577.868.325,76)	(1.695.787.786.627,76)
<b>JUMLAH ASET TETAP</b>		<b>5.823.907.350.966,09</b>	<b>5.819.036.914.306,43</b>
<b>DANA CADANGAN</b>	5.3.1.4		
Dana Cadangan		10.000.000.000,00	0,00
<b>JUMLAH DANA CADANGAN</b>		<b>10.000.000.000,00</b>	<b>0,00</b>

Catatan atas Laporan Keuangan merupakan bagian yang tidak terpisahkan dari laporan keuangan ini

URAIAN	CaLK	2022	2021
<b>ASET LAINNYA</b>	5.3.1.5.		
Tuntutan Ganti Rugi	5.3.1.5.a.	2.023.863.960,00	2.023.863.960,00
Kemitraan dengan Pihak Ketiga	5.3.1.5.b.	6.390.918.286,00	6.390.918.286,00
Aset Tak Berwujud	5.3.1.5.c.	1.790.065.775,00	2.896.108.642,00
Aset Lain-lain	5.3.1.5.d.	8.878.364.167,00	8.899.168.873,00
<b>JUMLAH ASET LAINNYA</b>		<b>19.083.212.188,00</b>	<b>20.210.059.761,00</b>
<b>JUMLAH ASET</b>		<b>6.328.367.775.226,28</b>	<b>6.356.447.372.037,16</b>
<b>KEWAJIBAN</b>	5.5.2.		
<b>KEWAJIBAN JANGKA PENDEK</b>	5.5.2.1.		
Utang Perhitungan Pihak Ketiga (PFK)	5.5.2.1.a.	3.624.139,00	3.355.550,00
Utang Bunga		0,00	0,00
Bagian Lancar Utang Jangka Panjang		0,00	0,00
Pendapatan Diterima Dimuka	5.5.2.1.b.	1.253.131.472,00	1.176.721.729,00
Utang Belanja	5.5.2.1.c.	22.001.646.107,00	39.724.623.858,00
Utang Jangka Pendek Lainnya		0,00	0,00
<b>JUMLAH KEWAJIBAN JANGKA PENDEK</b>		<b>23.258.401.718,00</b>	<b>40.904.701.137,00</b>
<b>KEWAJIBAN JANGKA PANJANG</b>	5.5.2.2.		
Utang Dalam Negeri		0,00	0,00
Utang Jangka Panjang Lainnya		0,00	0,00
<b>JUMLAH KEWAJIBAN JANGKA PANJANG</b>		<b>0,00</b>	<b>0,00</b>
<b>JUMLAH KEWAJIBAN</b>		<b>23.258.401.718,00</b>	<b>40.904.701.137,00</b>
<b>EKUITAS</b>	5.5.3.		
EKUITAS		6.305.109.373.508,28	6.315.542.670.900,16
<b>JUMLAH KEWAJIBAN DAN EKUITAS DANA</b>		<b>6.328.367.775.226,28</b>	<b>6.356.447.372.037,16</b>


  
 Pj. BUPATI PATI  
**HENGGAR BUDI ANGGORO**

Catatan atas Laporan Keuangan merupakan bagian yang tidak terpisahkan dari laporan keuangan ini




**PEMERINTAH KABUPATEN PATI**  
**LAPORAN OPERASIONAL**  
**UNTUK TAHUN YANG BERAKHIR SAMPAI DENGAN 31 DESEMBER 2022 DAN 2021**

(dalam rupiah)

NO	URAIAN	CaLK	SALDO 2022	SALDO 2021	KENAIKAN/ (PENURUNAN)	(%)
	<b>KEGIATAN OPERASIONAL</b>					
<b>8</b>	<b>PENDAPATAN - LO</b>	<b>5.4.1</b>	<b>2.321.328.079.642,46</b>	<b>2.324.790.087.980,17</b>	<b>(3.462.008.337,71)</b>	<b>(0,15)</b>
<b>8.1</b>	<b>PENDAPATAN ASLI DAERAH (PAD) - LO</b>	<b>5.4.1.a</b>	<b>387.043.593.472,46</b>	<b>385.888.348.907,17</b>	<b>1.155.244.565,29</b>	<b>0,30</b>
8.1.1	Pendapatan Pajak Daerah - LO	5.4.1.a.1)	142.096.166.494,00	103.242.859.022,00	38.853.307.472,00	37,63
8.1.2	Pendapatan Retribusi Daerah - LO	5.4.1.a.2)	23.590.877.760,00	27.030.148.304,00	(3.439.270.544,00)	(12,72)
8.1.3	Pendapatan Hasil Pengelolaan Kekayaan Daerah yang Dipisahkan - LO	5.4.1.a.3)	37.698.098.558,46	35.950.667.291,17	1.747.431.267,29	4,86
8.1.4	Lain-lain PAD Yang Sah - LO	5.4.1.a.4)	183.658.450.660,00	219.664.674.290,00	(36.006.223.630,00)	(16,39)
<b>8.2</b>	<b>PENDAPATAN TRANSFER - LO</b>	<b>5.4.1.b</b>	<b>1.846.332.375.785,00</b>	<b>1.767.188.663.406,00</b>	<b>79.143.712.379,00</b>	<b>4,48</b>
8.2.1	Pendapatan Transfer Pemerintah Pusat -LO	5.4.1.b.1)	1.572.296.087.423,00	1.510.956.333.907,00	61.339.753.516,00	4,06
8.2.2	Pendapatan Transfer Pemerintah Pusat - Lainnya-LO	5.4.1.b.2)	35.744.088.000,00	43.847.328.000,00	(8.103.240.000,00)	(18,48)
8.2.3	Pendapatan Transfer Pemerintah Daerah Lainnya-LO	5.4.1.b.3)	224.382.546.362,00	201.178.887.499,00	23.203.658.863,00	11,53
8.2.4	Bantuan Keuangan - LO	5.4.1.b.4)	13.909.654.000,00	11.206.114.000,00	2.703.540.000,00	24,13
<b>8.3</b>	<b>LAIN-LAIN PENDAPATAN DAERAH YANG SAH-LO</b>	<b>5.4.1.c</b>	<b>87.952.110.385,00</b>	<b>171.713.075.667,00</b>	<b>(83.760.965.282,00)</b>	<b>(48,78)</b>
8.3.1	Pendapatan Hibah - LO	5.4.1.c.1)	87.952.110.385,00	171.713.075.667,00	(83.760.965.282,00)	(48,78)
8.3.2	Dana Darurat - LO		0,00	0,00	0,00	0,00
8.3.3	Pendapatan Lainnya - LO		0,00	0,00	0,00	0,00
<b>9</b>	<b>BEBAN</b>	<b>5.4.2</b>	<b>2.332.312.061.120,00</b>	<b>2.225.141.921.284,19</b>	<b>107.170.139.835,81</b>	<b>4,82</b>
9.1.1	Beban Pegawai - LO	5.4.2.a	1.010.199.471.600,00	1.017.816.589.842,00	(7.617.118.242,00)	(0,75)
9.1.2	Beban Barang dan Jasa	5.4.2.b	654.818.613.623,00	655.421.805.900,00	(603.192.277,00)	(0,09)
9.1.5	Beban Hibah	5.4.2.c	85.243.524.429,00	52.821.997.800,00	32.421.526.629,00	61,38
9.1.6	Beban Bantuan Sosial	5.4.2.d	15.659.882.876,00	9.124.495.000,00	6.535.387.876,00	71,62
9.1.7	Beban Penyusutan dan Amortisasi	5.4.2.e	274.210.063.179,00	252.399.400.129,19	21.810.663.049,81	8,64
9.1.8	Beban Penyisihan Piutang	5.4.2.f	(110.633.032,00)	(5.041.651.442,00)	4.931.018.410,00	(97,81)
9.1.9	Beban Lain-lain	5.4.2.g	0,00	0,00	0,00	0,00
9.2.1	Beban Transfer	5.4.2.h	292.291.138.445,00	242.599.284.055,00	49.691.854.390,00	20,48
	<b>SURPLUS/DEFISIT DARI OPERASIONAL</b>	<b>5.4.3</b>	<b>(10.983.981.477,54)</b>	<b>99.648.166.695,98</b>	<b>(110.632.148.173,52)</b>	<b>(111,02)</b>
	<b>KEGIATAN NON OPERASIONAL</b>					
8.4.1	Surplus Penjualan Aset Non Lancar - LO	5.4.4.a	0,00	22.540.000,00	(22.540.000,00)	100,00
8.4.2	Surplus Penyelesaian Kewajiban Jangka Panjang-LO			0,00	0,00	0,00
8.4.3	Surplus dari Kegiatan Non Operasional Lainnya-LO	5.4.4.b	0,00	50.532.253.499,00	(50.532.253.499,00)	(100,00)
9.3.1	Defisit Penjualan Aset Non Lancar- LO	5.4.4.c	1.785.323.200,00	1.659.598.560,00	125.724.640,00	7,58
9.3.2	Defisit Penyelesaian Kewajiban Jangka Panjang - LO			0,00	0,00	0,00
9.3.3	Defisit dari Kegiatan Non Operasional Lainnya - LO	5.4.4.d	0,00	59.422.779.658,00	(59.422.779.658,00)	(100,00)
	<b>SURPLUS/DEFISIT DARI KEGIATAN NON OPERASIONAL</b>	<b>5.4.4</b>	<b>(1.785.323.200,00)</b>	<b>(10.527.584.719,00)</b>	<b>8.742.261.519,00</b>	<b>(83,04)</b>
	<b>SURPLUS/DEFISIT SEBELUM POS LUAR BIASA</b>	<b>5.4.5</b>	<b>(12.769.304.677,54)</b>	<b>89.120.581.976,98</b>	<b>(101.889.886.654,52)</b>	<b>(114,33)</b>

Catatan atas Laporan Keuangan merupakan bagian yang tidak terpisahkan dari laporan keuangan ini

NO	URAIAN	CaLK	SALDO 2022	SALDO 2021	KENAIKAN/ (PENURUNAN)	(%)
	<b>POS LUAR BIASA</b>					
8.5.1	Pendapatan Luar Biasa - LO		0,00	0,00	0,00	0,00
9.4.1	Beban Luar Biasa		0,00	0,00	0,00	0,00
	<b>SURPLUS/DEFISIT DARI POS LUAR BIASA</b>	<b>5.4.6</b>	<b>0,00</b>	<b>0,00</b>	<b>0,00</b>	<b>0,00</b>
	<b>SURPLUS/DEFISIT - LO</b>	<b>5.4.7</b>	<b>(12.769.304.677,54)</b>	<b>89.120.581.976,98</b>	<b>(101.889.886.654,52)</b>	<b>(114,33)</b>



Pj. BUPATI PATI

HENGGAR BUDI ANGGORO





**PEMERINTAH KABUPATEN PATI**  
**LAPORAN ARUS KAS**

UNTUK TAHUN YANG BERAKHIR SAMPAI DENGAN 31 DESEMBER 2022 DAN 2021

(Dalam Rupiah)

Uraian	CaLK	2022	2021
<b>Arus Kas dari Aktivitas Operasi</b>	5.5.1		
<b>Arus Kas Masuk</b>	5.5.1.a		
Penerimaan Pendapatan Pajak Daerah		142.237.812.783,00	108.637.584.364,00
Penerimaan Pendapatan Retribusi Daerah		23.633.166.839,00	27.194.008.685,00
Penerimaan Pendapatan Hasil Pengelolaan Kekayaan Daerah yang Dipisahkan		33.640.326.480,00	30.662.101.276,00
Penerimaan Lain-lain PAD yang sah		188.643.388.185,00	221.360.034.988,00
Penerimaan Dana Bagi Hasil Pajak		46.342.534.955,00	51.883.119.780,00
Penerimaan Dana Alokasi Umum		1.105.492.441.400,00	1.107.122.582.000,00
Penerimaan Dana Alokasi Khusus		427.318.324.773,00	360.380.024.202,00
Penerimaan Dana Penyesuaian		0,00	0,00
Penerimaan Pendapatan Bagi Hasil Pajak		230.314.850.204,00	217.909.242.516,00
Penerimaan Pendapatan Hibah		30.361.301.153,00	4.343.248.804,00
Penerimaan Dana Desa		426.815.696.200,00	426.380.834.000,00
Penerimaan Dana Insentif Daerah		35.744.088.000,00	43.847.328.000,00
Penerimaan Pendapatan Lainnya		13.909.654.000,00	124.691.434.000,00
Penerimaan Pendapatan dari Pendapatan Luar Biasa		0,00	0,00
<b>Jumlah Arus Kas Masuk</b>		<b>2.704.453.584.972,00</b>	<b>2.724.411.542.615,00</b>
<b>Arus Kas Keluar</b>	5.5.1.b		
Pembayaran Belanja Pegawai		1.009.662.361.301,00	1.017.181.554.496,00
Pembayaran Belanja Barang		643.820.523.848,00	588.438.048.577,00
Pembayaran Belanja Hibah		85.243.524.429,00	52.821.997.800,00
Pembayaran Belanja Bantuan Sosial		13.896.653.000,00	9.124.495.000,00
Pembayaran Belanja Tak Terduga		3.991.079.349,00	17.268.286.802,00
Pembayaran Belanja Bagi Hasil Pajak		11.842.599.806,00	8.809.572.333,00
Pembayaran Belanja Bagi Hasil Retribusi		2.944.421.621,00	2.094.282.773,00
Pembayaran Belanja Bagi Hasil Pendapatan Lainnya		705.523.675.340,00	656.872.400.827,00
Pembayaran Belanja Kejadian Luar Biasa		0,00	0,00
<b>Jumlah Arus Kas Keluar</b>		<b>2.476.924.838.694,00</b>	<b>2.352.610.638.608,00</b>
<b>Arus Kas Bersih dari Aktivitas Operasi</b>		<b>227.528.746.278,00</b>	<b>371.800.904.007,00</b>
<b>Arus Kas dari Aktivitas Investasi</b>	5.5.2		
<b>Arus Kas Masuk</b>	5.5.2.a		
Penjualan atas Peralatan dan Mesin		324.238.399,00	558.181.100,00
Penjualan atas Gedung dan Bangunan		17.762.000,00	9.700.000,00
Penjualan Aset Lainnya		258.172.490,00	222.926.945,00
<b>Jumlah Arus Kas Masuk</b>		<b>600.172.889,00</b>	<b>790.808.045,00</b>
<b>Arus Kas Keluar</b>	5.5.2.b		
Perolehan Tanah		4.209.900.000,00	280.000.000,00
Perolehan Peralatan dan Mesin		67.918.394.055,00	59.981.234.812,00
Perolehan Gedung dan Bangunan		39.819.304.620,00	80.339.787.834,00
Perolehan Jalan, Irigasi dan Jaringan		124.928.260.461,00	125.811.164.889,00
Perolehan Aset Tetap Lainnya		3.726.335.009,00	4.709.827.902,00
Perolehan Aset Lainnya		157.993.950,00	0,00
Penyertaan Modal Pemerintah Daerah		6.500.000.000,00	0,00
Pembentukan Dana Cadangan		10.000.000.000,00	0,00
<b>Jumlah Arus Kas Keluar</b>		<b>257.260.188.095,00</b>	<b>271.122.015.437,00</b>
<b>Arus Kas Bersih dari Aktivitas Investasi</b>		<b>(256.660.015.206,00)</b>	<b>(270.331.207.392,00)</b>

Catatan atas Laporan Keuangan merupakan bagian yang tidak terpisahkan dari laporan keuangan ini

Uraian	CaLK	2022	2021
<b>Arus Kas dari Aktivitas Pendanaan</b>	5.5.3		
<b>Arus Kas Masuk</b>	5.5.3.a		
Penerimaan Kembali Investasi Non Permanen Lainnya		226.094.200,00	223.372.000,00
<b>Jumlah Arus Kas Masuk</b>		<b>226.094.200,00</b>	<b>223.372.000,00</b>
<b>Arus Kas Keluar</b>	5.5.3.b		
Pemberian Pinjaman kepada Perusahaan Daerah		0,00	0,00
Pemberian Pinjaman kepada Pemerintah Daerah Lainnya		0,00	0,00
<b>Jumlah Arus Kas Keluar</b>		<b>0,00</b>	<b>0,00</b>
<b>Arus Kas Bersih dari Aktivitas Pendanaan</b>		<b>226.094.200,00</b>	<b>223.372.000,00</b>
<b>Arus Kas dari Aktivitas Transitoris</b>	5.5.4		
<b>Arus Kas Masuk</b>	5.5.4.a		
Penerimaan Perhitungan Fihak Ketiga (PFK)		144.065.077.261,00	141.870.782.991,00
Utang Pajak BOS 2022		3.624.139,00	0,00
<b>Jumlah Arus Kas Masuk</b>		<b>144.068.701.400,00</b>	<b>141.870.782.991,00</b>
<b>Arus Kas Keluar</b>	5.5.4.b		
Pengeluaran Perhitungan Fihak Ketiga (PFK)		144.065.077.261,00	142.119.177.203,00
Utang Pajak BOS 2021		3.355.550,00	28.049.723,00
<b>Jumlah Arus Kas Keluar</b>		<b>144.068.432.811,00</b>	<b>142.147.226.926,00</b>
<b>Arus Kas Bersih dari Aktivitas Transitoris</b>		<b>268.589,00</b>	<b>(276.443.935,00)</b>
<b>Kenaikan/Penurunan Kas</b>		<b>(28.904.906.139,00)</b>	<b>101.416.624.680,00</b>
<b>Saldo Awal Kas di BUD</b>		<b>202.689.749.176,00</b>	<b>101.273.124.496,00</b>
<b>Saldo Akhir Kas</b>		<b>173.784.843.037,00</b>	<b>202.689.749.176,00</b>
Terdiri dari :			
Kas di Kas Daerah		142.124.081.617,00	140.803.272.748,00
Saldo Akhir Kas di Bendahara Penerimaan		0,00	0,00
Saldo Akhir Kas di Bendahara Pengeluaran		84.800,00	10.916.000,00
Saldo Akhir Kas di Kas BLUD		30.042.572.520,00	60.043.708.846,00
Saldo Akhir Kas di Kas BOS		1.613.018.277,00	1.826.765.759,00
Saldo Akhir Kas di Kas Lainnya		5.085.823,00	5.085.823,00
<b>Saldo Akhir Kas</b>	5.5.5	<b>173.784.843.037,00</b>	<b>202.689.749.176,00</b>




Catatan atas Laporan Keuangan merupakan bagian yang tidak terpisahkan dari laporan keuangan ini



**PEMERINTAH KABUPATEN PATI**  
**LAPORAN PERUBAHAN EKUITAS**  
**UNTUK TAHUN YANG BERAKHIR SAMPAI DENGAN 31 DESEMBER 2022 DAN 2021**

(dalam rupiah)

URAIAN	CaLK	2022	2021
EKUITAS AWAL	5.6.1.	6.315.542.670.900,16	6.237.392.567.924,18
SURPLUS/DEFISIT - LO	5.6.2.	(12.769.304.677,54)	89.120.581.976,98
DAMPAK KUMULATIF PERUBAHAN KEBIJAKAN/KESALAHAN MENDASAR :	5.6.3.		
KOREKSI EKUITAS	5.6.3.a	2.336.007.285,66	(10.970.479.001,00)
EKUITAS AKHIR	5.6.4	6.305.109.373.508,28	6.315.542.670.900,16



Pj. BUPATI PATI

HENGGAR BUDI ANGGORO

*Catatan atas Laporan Keuangan merupakan bagian yang tidak terpisahkan dari laporan keuangan ini*



**PEMERINTAH KABUPATEN PATI  
CATATAN ATAS LAPORAN KEUANGAN  
TAHUN ANGGARAN 2022**

**BAB I  
PENDAHULUAN**

**1.1. Maksud dan Tujuan Penyusunan Laporan Keuangan**

Dalam rangka pelaksanaan pengelolaan keuangan daerah yang akuntabel dan transparan sebagaimana diamanatkan dalam Undang-Undang Nomor 23 Tahun 2014 tentang Pemerintahan Daerah sebagaimana telah beberapa kali diubah terakhir dengan Undang-Undang Nomor 9 Tahun 2015 tentang Perubahan Kedua atas Undang-Undang Nomor 23 Tahun 2014 tentang Pemerintahan Daerah, Pemerintah Kabupaten Pati menyusun Laporan Keuangan Pemerintah Daerah (LKPD) Kabupaten Pati Tahun Anggaran 2022 sebagai bentuk Laporan Pertanggungjawaban Pelaksanaan APBD Tahun Anggaran 2022.

Laporan Keuangan yang disusun ini meliputi: Laporan Realisasi Anggaran (LRA), Laporan Perubahan Saldo Anggaran Lebih (LP-SAL), Neraca, Laporan Operasional (LO), Laporan Arus Kas (LAK), Laporan Perubahan Ekuitas (LPE) dan Catatan atas Laporan Keuangan (CaLK). Laporan Keuangan dimaksud disusun sesuai dengan Standar Akuntansi Pemerintahan sebagaimana diatur dalam Peraturan Pemerintah Nomor 71 Tahun 2010 tentang Standar Akuntansi Pemerintahan pada Lampiran I.

Laporan Keuangan Pemerintah Daerah (LKPD) Kabupaten Pati Tahun Anggaran 2022 disusun dengan tujuan untuk menyajikan informasi mengenai posisi keuangan, realisasi anggaran, saldo anggaran lebih, arus kas, hasil operasi, dan perubahan ekuitas suatu entitas pelaporan yang bermanfaat bagi para pengguna dalam membuat dan mengevaluasi keputusan mengenai alokasi sumber daya.

Melalui Laporan Keuangan Pemerintah Daerah (LKPD) Kabupaten Pati, para pengguna laporan diharapkan dapat memperoleh informasi yang berguna untuk pengambilan keputusan dan untuk menunjukkan akuntabilitas entitas pelaporan atas sumber daya yang dipercayakan kepada Pemerintah Daerah. Laporan Keuangan Pemerintah Daerah (LKPD) Kabupaten Pati memuat informasi mengenai:

- a. Informasi mengenai posisi sumber daya ekonomi, kewajiban, dan ekuitas pemerintah;
- b. Menyediakan informasi mengenai perubahan posisi sumber daya ekonomi, kewajiban, dan ekuitas pemerintah;
- c. Menyediakan informasi mengenai sumber, alokasi, dan penggunaan sumber daya ekonomi;
- d. Menyediakan informasi mengenai ketaatan realisasi terhadap anggarannya;



- e. Menyediakan informasi mengenai cara entitas pelaporan mendanai aktivitasnya dan memenuhi kebutuhan kasnya;
- f. Menyediakan informasi mengenai potensi pemerintah untuk membiayai penyelenggaraan kegiatan pemerintahan;
- g. Menyediakan informasi yang berguna untuk mengevaluasi kemampuan entitas pelaporan dalam mendanai aktivitasnya.

## **1.2. Landasan Hukum Penyusunan Laporan Keuangan**

Dasar hukum penyusunan Laporan Keuangan Pemerintah Kabupaten Pati:

- 1) Undang-Undang Nomor 13 Tahun 1950 tentang Pembentukan Daerah-Daerah Kabupaten dalam Lingkungan Propinsi DJawa Tengah;
- 2) Undang-Undang Nomor 28 Tahun 1999 tentang Penyelenggaraan Negara yang Bersih dan Bebas Korupsi, Kolusi dan Nepotisme;
- 3) Undang-Undang Nomor 17 Tahun 2003 tentang Keuangan Negara;
- 4) Undang-Undang Nomor 1 Tahun 2004 tentang Perbendaharaan Negara;
- 5) Undang-Undang Nomor 15 Tahun 2004 tentang Pemeriksaan Pengelolaan dan Tanggung Jawab Keuangan Negara;
- 6) Undang-Undang Nomor 33 Tahun 2004 tentang Perimbangan Keuangan antara Pemerintah Pusat dan Pemerintahan Daerah;
- 7) Undang-Undang Nomor 23 Tahun 2014 tentang Pemerintahan Daerah, sebagaimana telah beberapa kali diubah terakhir dengan Undang-Undang Nomor 9 Tahun 2015 tentang Perubahan Kedua atas Undang-Undang Nomor 23 Tahun 2014 tentang Pemerintahan Daerah;
- 8) Peraturan Pemerintah Nomor 109 Tahun 2000 tentang Kedudukan Keuangan Kepala Daerah dan Wakil Kepala Daerah;
- 9) Peraturan Pemerintah Nomor 2 Tahun 2001 tentang Pengamanan dan Pengalihan Barang Milik/Kekayaan Negara dari Pemerintah Pusat kepada Pemerintah Daerah Dalam Rangka Pelaksanaan Otonomi Daerah;
- 10) Peraturan Pemerintah Nomor 55 Tahun 2005 tentang Dana Perimbangan;
- 11) Peraturan Pemerintah Nomor 21 Tahun 2007 tentang Perubahan Ketiga atas Peraturan Pemerintah Nomor 24 Tahun 2004 tentang Kedudukan Protokoler dan Keuangan Pimpinan dan Anggota Dewan Perwakilan Rakyat Daerah;
- 12) Peraturan Pemerintah Nomor 8 Tahun 2006 tentang Pelaporan Keuangan dan Kinerja Instansi Pemerintah;
- 13) Peraturan Pemerintah Nomor 65 Tahun 2010 tentang Perubahan atas Peraturan Pemerintah Nomor 56 Tahun 2005 tentang Sistem Informasi Keuangan Daerah;
- 14) Peraturan Pemerintah Nomor 71 Tahun 2010 tentang Standar Akuntansi Pemerintahan;
- 15) Peraturan Pemerintah Nomor 2 Tahun 2012 tentang Hibah kepada Daerah;



- 16) Peraturan Pemerintah Nomor 27 Tahun 2014 tentang Pengelolaan Barang Milik Negara/Daerah;
- 17) Peraturan Pemerintah Nomor 56 Tahun 2018 tentang Pinjaman Daerah;
- 18) Peraturan Pemerintah Nomor 12 Tahun 2019 tentang Pengelolaan Keuangan Daerah;
- 19) Peraturan Menteri Dalam Negeri Nomor 64 Tahun 2013 tentang Penerapan Standar Akuntansi Pemerintahan Berbasis Akrual pada Pemerintah Daerah;
- 20) Peraturan Menteri Dalam Negeri Nomor 19 Tahun 2016 tentang Pedoman Pengelolaan Barang Milik Daerah;
- 21) Peraturan Menteri Dalam Negeri Nomor 4 Tahun 2018 tentang Pelaksanaan Reviu atas Laporan Keuangan Pemerintah Daerah Berbasis Akrual;
- 22) Peraturan Menteri Dalam Negeri Nomor 90 Tahun 2019 tentang Klasifikasi, Kodifikasi, dan Nomenklatur Perencanaan Pembangunan dan Keuangan Daerah;
- 23) Peraturan Menteri Dalam Negeri Nomor 39 Tahun 2020 tentang Pengutamaan Penggunaan Alokasi Anggaran Untuk Kegiatan Tertentu, Perubahan Alokasi, Dan Penggunaan Anggaran Pendapatan dan Belanja Daerah;
- 24) Peraturan Menteri Dalam Negeri Nomor 77 Tahun 2020 tentang Pedoman Teknis Pengelolaan Keuangan Daerah;
- 25) Peraturan Daerah Kabupaten Pati Nomor 6 Tahun 2020 tentang Pengelolaan Keuangan Daerah;
- 26) Peraturan Daerah Kabupaten Pati Nomor 10 Tahun 2021 tentang Anggaran Pendapatan dan Belanja Daerah Kabupaten Pati Tahun 2022;
- 27) Peraturan Daerah Kabupaten Pati Nomor 6 Tahun 2022 tentang Perubahan Anggaran Pendapatan dan Belanja Daerah Kabupaten Pati Tahun 2022;
- 28) Peraturan Bupati Pati Nomor 76 Tahun 2016 tentang Perubahan Kedua atas Peraturan Bupati Pati Nomor 26 Tahun 2014 tentang Sistem Akuntansi Pemerintah Daerah;
- 29) Peraturan Bupati Pati Nomor 51 Tahun 2021 tentang Kebijakan Akuntansi Pemerintah Daerah;
- 30) Peraturan Bupati Pati Nomor 84 Tahun 2021 tentang Penjabaran Anggaran Pendapatan dan Belanja Daerah Kabupaten Pati Tahun 2022;
- 31) Peraturan Bupati Pati Nomor 81 Tahun 2022 tentang Perubahan Penjabaran Anggaran Pendapatan dan Belanja Daerah Kabupaten Pati Tahun 2022.

### **1.3. Sistematika Penulisan Catatan atas Laporan Keuangan**

Penulisan Catatan atas Laporan Keuangan Pemerintah Kabupaten Pati Tahun 2022 ini disusun sesuai dengan format dalam Peraturan Pemerintah Nomor 71 Tahun 2010 tentang Standar Akuntansi Pemerintahan, dengan sistematika sebagai berikut:



<b>Bab I</b>	<b>Pendahuluan</b>
1.1	Maksud dan tujuan penyusunan laporan keuangan
1.2	Landasan hukum penyusunan laporan keuangan
1.3	Sistematika penulisan catatan atas laporan keuangan
<b>Bab II</b>	<b>Ekonomi makro, kebijakan keuangan dan pencapaian target kinerja APBD</b>
2.1	Ekonomi Makro/Ekonomi Regional
2.2	Kebijakan keuangan
2.3	Indikator pencapaian target kinerja APBD
<b>Bab III</b>	<b>Ikhtisar pencapaian kinerja keuangan</b>
3.1	Ikhtisar realisasi pencapaian target kinerja keuangan
3.2	Hambatan dan kendala yang ada dalam pencapaian target yang telah ditetapkan
<b>Bab IV</b>	<b>Kebijakan akuntansi</b>
4.1	Entitas pelaporan
4.2	Basis akuntansi yang mendasari penyusunan laporan keuangan
4.3	Basis pengukuran yang mendasari penyusunan laporan keuangan
4.4	Penerapan kebijakan akuntansi berkaitan dengan ketentuan yang ada dalam SAP
4.5	Kebijakan akuntansi tertentu
<b>Bab V</b>	<b>Penjelasan pos-pos laporan keuangan</b>
5.1	LRA
5.1.1	Pendapatan-LRA
5.1.2	Belanja
5.1.3	Pembiayaan
5.2	Laporan Perubahan SAL
5.2.1	Perubahan SAL
5.3	Neraca
5.3.1	Aset
5.3.2	Kewajiban
5.3.3	Ekuitas
5.4	LO
5.4.1	Pendapatan-LO
5.4.2	Beban
5.4.3	Kegiatan Non Operasional
5.4.4	Pos Luar Biasa
5.5	Laporan Arus Kas
5.5.1	Arus Kas dari Operasi
5.5.2	Arus Kas dari Investasi Aset Non Keuangan
5.5.3	Arus Kas dari Aktivitas Pembiayaan
5.5.4	Arus Kas dari Aktivitas Transitoris
5.6	Laporan Perubahan Ekuitas
5.6.1	Perubahan Ekuitas
<b>Bab VI</b>	<b>Penjelasan atas informasi-informasi non keuangan</b>
<b>Bab VII</b>	<b>Penutup</b>



## BAB II EKONOMI MAKRO, KEBIJAKAN KEUANGAN DAN PENCAPAIAN TARGET KINERJA APBD

### 2.1. Ekonomi Makro/Ekonomi Regional

Ekonomi makro daerah dapat menjadi reflektor kinerja perekonomian daerah sebagai bahan dari proses pembangunan secara umum di daerah tersebut, khususnya pembangunan di bidang ekonomi. Kondisi ekonomi makro Kabupaten Pati Tahun 2022 adalah sebagai berikut:

a. Relatif terjaganya stabilitas ekonomi

Stabilitas ekonomi adalah suatu keadaan perekonomian yang berjalan sesuai dengan harapan, terkendali, dan berkesinambungan. Salah satu faktornya dapat dilihat dari perkembangan pertumbuhan ekonomi. Laju pertumbuhan ekonomi Kabupaten Pati dari tahun 2017-2021 secara umum dapat digambarkan dalam tabel berikut ini:

**Tabel 1**  
**Pertumbuhan Ekonomi Kabupaten Pati Tahun 2017-2021**

No	Tahun	Satuan (%)
1	2017	5,67
2	2018	5,71
3	2019	5,86
4	2020	-1,15
5	2021	3,38

Sumber: Kabupaten Pati dalam Angka 2022

Berdasarkan Tabel 1 diatas dapat dilihat bahwa pertumbuhan ekonomi Kabupaten Pati tahun 2021 adalah 3,38% atau mengalami kenaikan sebesar 4,53% dibanding tahun 2020 yang mengalami kontraksi cukup dalam sampai -1,15%. Hal tersebut menunjukkan bahwa perekonomian Kabupaten Pati semakin baik dan mampu bangkit dari situasi pandemi *Covid-19*.

b. Kemampuan ekonomi untuk memperluas lapangan kerja

Pertumbuhan ekonomi Kabupaten Pati diukur dari pertumbuhan nilai Produk Domestik Regional Bruto (PDRB). Laju pertumbuhan Produk Domestik Regional Bruto yang bermanfaat untuk melihat tingkat perluasan lapangan kerja dengan data antara lain sebagai berikut:

- Pertumbuhan ekonomi Kabupaten Pati selama kurun waktu 5 (lima) tahun terakhir yang menunjukkan pertumbuhan ekonomi yang berfluktuasi.
- Pertumbuhan nilai PDRB yang dipengaruhi oleh perkembangan pada sektor unggulan yaitu pertanian, kehutanan dan perikanan, serta industri pengolahan.





Sektor-sektor yang lain juga mengalami kenaikan walaupun secara keseluruhan nilainya relatif kecil untuk meningkatkan nilai PDRB secara agregat. Sektor yang memberikan kontribusi terbesar terhadap pembentukan PDRB Kabupaten Pati pada tahun 2021 adalah sektor industri pengolahan dengan distribusi persentase PDRB sebesar 27,29%, dan sektor pertanian, kehutanan dan perikanan sebesar 24,53%. Hal ini menunjukkan bahwa sektor industri pengolahan, serta sektor pertanian, kehutanan dan perikanan memegang peranan penting dalam perekonomian di Kabupaten Pati. Data PDRB sektoral di Kabupaten Pati dalam 5 (lima) tahun terakhir secara rinci dapat disajikan pada tabel dibawah ini:

**Tabel 2**  
**PDRB Kabupaten Pati Atas Dasar Harga Berlaku**  
**Menurut Lapangan Usaha Tahun 2017-2021**  
(dalam miliar rupiah)

No	LAPANGAN USAHA	TAHUN					% 2021
		2017	2018	2019	2020	2021	
1	Pertanian, Kehutanan dan Perikanan	9.426,49	10.024,68	10.650,54	11.069,99	11.177,04	24,53
2	Pertambangan dan Penggalian	766,66	860,22	929,60	948,51	979,43	2,15
3	Industri Pengolahan	9.910,98	10.655,07	11.363,77	11.668,24	12.435,33	27,29
4	Pengadaan Listrik dan Gas	35,70	38,66	40,79	40,66	42,79	0,09
5	Pengadaan Air, Pengelolaan Sampah, Limbah dan Daur Ulang	19,30	20,40	21,62	23,12	24,84	0,05
6	Konstruksi	2.860,39	3.155,07	3.470,36	3.355,54	3.776,69	8,29
7	Perdagangan Besar dan Eceran, Reparasi Mobil dan Sepeda Motor	5.197,34	5.756,64	6.296,70	6.147,24	6.683,90	14,67
8	Transportasi dan Pergudangan	1.011,99	1.104,20	1.215,42	879,76	931,30	2,04
9	Penyediaan Akomodasi dan Makan Minum	1.302,73	1.437,95	1.605,61	1.541,24	1.687,37	3,70
10	Informasi dan Komunikasi	808,11	912,40	1.037,26	1.149,87	1.209,30	2,65
11	Jasa Keuangan dan Asuransi	925,45	1.014,06	1.067,43	1.090,82	1.173,81	2,58
12	<i>Real Estate</i>	381,06	411,36	440,55	442,10	458,35	1,01
13	Jasa Perusahaan	86,75	97,96	111,36	106,25	110,60	0,24
14	Administrasi Pemerintahan, Pertahanan, dan Jaminan Sosial Wajib	1.292,29	1.329,28	1.378,52	1.382,05	1.359,33	2,98
15	Jasa Pendidikan	1.701,27	1.893,39	2.091,67	2.129,87	2.182,03	4,79
16	Jasa Kesehatan dan Kegiatan Sosial	369,89	411,43	461,17	509,62	514,83	1,13
17	Jasa Lainnya	694,32	778,56	857,59	803,70	823,80	1,81
<b>PDRB</b>		<b>36.790,70</b>	<b>39.901,33</b>	<b>43.039,95</b>	<b>43.288,58</b>	<b>45.570,73</b>	<b>100,00</b>

Sumber: Kabupaten Pati dalam Angka 2022



c. Relatif terjaganya tingkat perubahan harga (inflasi)

Besarnya laju inflasi dan deflasi sangat mempengaruhi kondisi perekonomian makro, apabila tingkat inflasi tinggi akan mempengaruhi daya beli konsumen. Sebaliknya jika nilai inflasi rendah atau bahkan terjadi deflasi maka akan menimbulkan kondisi yang stagnan dalam perkembangan ekonomi dan bisa menyebabkan resesi ekonomi. Tingkat Inflasi di Kabupaten Pati tahun 2016-2020 sebagaimana tabel dibawah ini:

**Tabel 3**  
**Tingkat Inflasi Kabupaten Pati Tahun 2018-2022**

No	Tahun	Inflasi (%)
1	2018	2,57
2	2019	2,98
3	2020	1,23
4	2021	1,57
5	2022	6,22

Sumber: BPS Kabupaten Pati

Angka tingkat inflasi Kabupaten Pati, menggunakan data tingkat inflasi dari Kabupaten Kudus sesuai dengan kesepakatan Tim TPID. Hal tersebut disebabkan angka inflasi didapatkan dari data hasil survei biaya hidup, dan Kabupaten Pati tidak dalam cakupan wilayah survei tersebut. Dari tabel 3 diatas dapat dilihat bahwa tingkat inflasi pada tahun 2022 adalah sebesar 6,22% atau mengalami kenaikan 4,65% dibanding inflasi pada tahun 2021.

d. Indeks Pembangunan Manusia

Indeks Pembangunan Manusia (IPM) merupakan indikator yang digunakan untuk mengukur Pencapaian Pembangunan Manusia yang telah dilakukan dengan dimensi pokok Pembangunan Manusia yang dinilai dari kemampuan dasar (*Basic Capabilities*) penduduk dari aspek kesehatan, pendidikan dan ekonomi. Indeks Pembangunan Manusia Kabupaten Pati tahun 2018-2022 dapat dilihat sebagaimana tabel dibawah ini:

**Tabel 4**  
**Indeks Pembangunan Manusia Kabupaten Pati Tahun 2018-2022**

No	Tahun	IPM
1	2018	70,71
2	2019	71,35
3	2020	71,77
4	2021	72,28
5	2022	73,14

Sumber: patikab.bps.go.id



Pembangunan manusia di Kabupaten Pati pada tahun 2022 terus mengalami kemajuan yang ditandai dengan meningkatnya Indeks Pembangunan Manusia (IPM). Meskipun masih terdampak *Covid-19*, IPM Kabupaten Pati tahun 2022 masih mampu tumbuh positif 0,68 poin, dari 72,28 pada tahun 2021 menjadi 73,14 di tahun 2022. Dengan nilai indeks pembangunan manusia (IPM) tahun 2022 sebesar 73,14 maka dapat dikatakan upaya Pemerintah Kabupaten Pati dalam membangun sumber daya manusia yang berkualitas baru mencapai 73,14 persen dari nilai 100 persen yang telah dirumuskan oleh *United Nation Development Programme* (UNDP). Masih banyak yang harus dilakukan untuk mencapai angka yang diharapkan. Untuk mencapai harapan tersebut, pembangunan harus terus ditingkatkan dengan tetap berpihak pada peningkatan kesejahteraan masyarakat.

e. Rasio Gini

Rasio Gini adalah alat mengukur tingkat ketimpangan pendapatan secara menyeluruh. Koefisien Gini berkisar antara 0 sampai 1. Apabila koefisien Gini bernilai 0 berarti pemerataan sempurna, sedangkan apabila bernilai 1 berarti ketimpangan sempurna. Perubahan Rasio Gini merupakan indikasi dari adanya perubahan distribusi pengeluaran penduduk. Rasio Gini mengalami penurunan berarti distribusi pengeluaran penduduk mengalami perbaikan. Indeks Rasio Gini Kabupaten Pati tahun 2013-2015 dapat dilihat sebagaimana tabel dibawah ini:

**Tabel 5**  
**Rasio Gini Kabupaten Pati Tahun 2013-2015**

No	Tahun	Rasio Gini
1	2013	0,30
2	2014	0,31
3	2015	0,31

Sumber: *patikab.bps.go.id*

Angka indeks Rasio Gini Kabupaten Pati hanya dapat disajikan untuk periode tahun 2013-2015, karena BPS Kabupaten Pati tidak melakukan penghitungan indeks tersebut. Sebagai alternatif dalam mengukur ketimpangan penduduk, disajikan Distribusi Pengeluaran Berdasarkan Kriteria Bank Dunia untuk Kabupaten Pati dari tahun 2018-2022, sebagai berikut:

**Tabel 6**  
**Distribusi Pengeluaran Berdasarkan Kriteria Bank Dunia Tahun 2018-2022**

No	Tahun	Kriteria Bank Dunia		
		40% Rendah	40% Menengah	20% Tinggi
1	2018	19,03	37,49	43,48
2	2019	21,48	40,25	38,27
3	2020	18,69	38,50	42,81
4	2021	20,09	38,54	41,37
5	2022	18,91	36,78	44,31

Sumber: *BPS Kabupaten Pati*



Bank Dunia, dalam upaya mengukur ketimpangan pendapatan, membagi penduduk menjadi 3 kelompok, yaitu kelompok 40 persen penduduk berpendapatan rendah, kelompok 40 persen penduduk berpendapatan menengah, dan kelompok 20 persen penduduk berpendapatan tinggi. Ketimpangan pendapatan ditentukan berdasarkan besarnya jumlah pendapatan yang diterima oleh kelompok 40 persen penduduk berpendapatan rendah, dengan kriteria sebagai berikut:

- 1) Bila persentase pendapatan yang diterima oleh kelompok 40 persen penduduk berpendapatan rendah lebih kecil dari 12 persen, maka dikatakan terdapat ketimpangan pendapatan tinggi;
- 2) Bila persentase pendapatan yang diterima oleh kelompok 40 persen penduduk berpendapatan rendah antara 12 persen sampai dengan 17 persen, maka dikatakan terdapat ketimpangan pendapatan moderat/sedang/menengah;
- 3) Bila persentase pendapatan yang diterima oleh kelompok 40 persen penduduk berpendapatan rendah lebih besar dari 17 persen, maka dikatakan terdapat ketimpangan pendapatan rendah.

Maka dari tabel 6 diatas dapat diketahui bahwa dari tahun 2018 sampai dengan tahun 2022, nilai persentase pendapatan penduduk kelompok 40% pendapatan rendah selalu diatas 17 persen, sehingga dapat dikatakan bahwa tingkat ketimpangan pendapatan penduduk di Kabupaten Pati dalam kategori rendah.

f. Tingkat Pengangguran Terbuka

Tingkat Pengangguran Terbuka (TPT) adalah persentase jumlah pengangguran terhadap jumlah angkatan kerja. Tingkat Pengangguran Terbuka Kabupaten Pati tahun 2018-2022 dapat dilihat sebagaimana tabel dibawah ini:

**Tabel 7**  
**Tingkat Pengangguran Terbuka Kabupaten Pati Tahun 2018-2022**

No	Tahun	TPT
1	2018	3,57
2	2019	3,64
3	2020	4,74
4	2021	4,60
5	2022	4,45

Sumber: BPS Kabupaten Pati

Tingkat Pengangguran Terbuka yang tinggi menunjukkan bahwa terdapat banyak angkatan kerja yang tidak terserap pada pasar kerja. Berdasarkan data diatas Tingkat Pengangguran Terbuka di Kabupaten Pati mengalami penurunan sebesar 0,14 poin. Walaupun terdapat penurunan namun pemerataan lapangan pekerjaan harus lebih ditingkatkan.

g. Angka Kemiskinan

Penduduk miskin adalah penduduk yang memiliki rata-rata pengeluaran per kapita per bulan dibawah garis kemiskinan. Dengan pendekatan bahwa kemiskinan dipandang sebagai ketidakmampuan dari sisi ekonomi untuk memenuhi kebutuhan dasar makanan, dan bukan makanan yang diukur dari sisi pengeluaran. Angka



kemiskinan di Kabupaten Pati tahun 2018-2022 dapat dilihat sebagaimana tabel dibawah ini:

**Tabel 8**  
**Angka Kemiskinan Kabupaten Pati Tahun 2018-2022**

No	Tahun	Jumlah Penduduk Miskin (Ribu Jiwa)	%
1	2018	123,9	9,90
2	2019	118,98	9,46
3	2020	127,37	10,08
4	2021	128,74	10,21
5	2022	128,74	9,33

Sumber: BPS Kabupaten Pati

## 2.2. Kebijakan Keuangan

Kebijakan Keuangan Daerah mengacu pada dokumen Kebijakan Umum Anggaran (KUA) yang merupakan kesepakatan bersama antara Bupati Pati dengan DPRD Kabupaten Pati. Kebijakan keuangan mencakup kebijakan pendapatan, belanja, dan pembiayaan. Berikut uraian kebijakan keuangan tersebut:

### a. Kebijakan Pendapatan Daerah

Pendapatan daerah adalah semua penerimaan uang melalui rekening kas umum daerah yang menambah ekuitas dana lancar sebagai hak pemerintah daerah dalam 1 (satu) tahun anggaran yang tidak perlu dibayar kembali. Pendapatan daerah mempunyai dampak yang sangat besar terhadap pelaksanaan program dan kegiatan yang telah ditetapkan untuk dilaksanakan dalam satu periode berjalan. Oleh karena itu pendapatan daerah harus direncanakan sesuai dengan prinsip penganggaran yaitu:

- ✚ Pendapatan daerah yang direncanakan merupakan perkiraan yang terukur secara rasional yang dapat dicapai setiap sumber pendapatan, dimana setiap sumber pendapatan harus benar-benar dihitung berdasarkan target yang rasional atau target minimal yang dapat terealisasi pada kurun waktu 1 (satu) tahun anggaran serta memiliki kepastian serta dasar hukum penerimaannya.
- ✚ Seluruh pendapatan daerah dianggarkan dalam APBD secara bruto, mempunyai makna bahwa jumlah pendapatan yang dianggarkan tidak boleh dikurangi dengan belanja yang digunakan dalam rangka menghasilkan pendapatan tersebut.

Kebijakan perencanaan pendapatan daerah yang dilaksanakan pada tahun anggaran 2022 adalah:

#### 1) *Pendapatan Asli Daerah (PAD)*

Perencanaan kebijakan Pendapatan Asli Daerah Tahun Anggaran 2022 yang terdiri dari Pajak Daerah, Retribusi Daerah, Hasil Pengelolaan Kekayaan Daerah yang Dipisahkan dan Lain-lain Pendapatan Daerah yang Sah dilakukan dengan:



1. Intensifikasi Pendapatan Asli Daerah.

2. Ekstensifikasi Pendapatan Asli Daerah.

Intensifikasi Pendapatan Asli Daerah, antara lain:

- a) Optimalisasi penerimaan pendapatan melalui entitas keuangan bisnis, berupa pemeriksaan terhadap laporan keuangan wajib pajak daerah. Sehingga apabila ditemukan kekurangan bayar pajak daerah akan segera dikeluarkan SKPD kurang bayar kepada wajib pajak.
- b) Penegakkan *law enforcement* berupa denda pajak bagi wajib pajak yang menunggak pembayaran pajaknya.
- c) Optimalisasi Sumber Daya Manusia (SDM) pajak daerah (fiskus) melalui diklat pajak daerah, yaitu lanjutan diklat audit pajak dan pemeriksaan pajak maupun diklat yang berhubungan dengan peningkatan kapasitas SDM perpajakan.
- d) Penggunaan Teknologi Informasi (TI) dalam rangka mempercepat dan mempermudah layanan kepada wajib pajak daerah.
- e) Perubahan regulasi perpajakan daerah yang sudah *out of date* menyesuaikan dengan kondisi dan dinamika perekonomian daerah.
- f) Peningkatan koordinasi dengan OPD penghasil lain dan BUMD untuk optimalisasi pendapatan daerah.
- g) Penilaian kembali atas tanah dan bangunan dalam rangka optimalisasi penerimaan dari PBB pedesaan dan perkotaan.
- h) Verifikasi dan penyelesaian terhadap piutang PBB yang masih ada tunggakan.

Ekstensifikasi Pajak dan Retribusi, melalui:

- a) Perubahan tarif pajak daerah dan tarif retribusi daerah yang sudah tidak sesuai dengan kondisi perekonomian daerah.
- b) Perluasan subjek dan objek pajak daerah dan retribusi daerah (perluasan *tax based*) berdasarkan potensi yang sudah dihitung.
- c) Penyesuaian Nilai Jual Objek Pajak (NJOP) dari Pajak Bumi dan Bangunan (PBB) di kawasan-kawasan tertentu secara bertahap, dengan cara menggunakan Peta Zona Nilai Tanah tahun terbaru sebagai pedoman untuk perhitungan Nilai Pasar dan Transaksi Jual Beli Tanah dan Bangunan.

## 2) ***Pendapatan Dana Transfer***

Penerimaan Pendapatan Dana Transfer terdiri dari:

- a) Transfer Pemerintah Pusat dengan rincian: Dana Perimbangan, Dana Insentif Daerah, Dana Otonomi Khusus, Dana Keistimewaan dan Dana Desa. Dialokasikan sesuai dengan rincian APBN Tahun Anggaran 2022 atau penganggarannya sesuai dengan ketentuan Pedoman Penyusunan APBD Tahun Anggaran 2022 sebelum adanya informasi resmi mengenai alokasi Dana Transfer dari Pemerintah Pusat yang dipublikasikan melalui portal Kementerian Keuangan Republik Indonesia;



- b) Transfer Antar Daerah dengan rincian: Pendapatan Bagi Hasil dan Bantuan Keuangan. Penganggarannya disesuaikan dengan ketentuan perundang-undangan yang melandasinya.

Penerimaan Dana Transfer tersebut diharapkan dapat terealisasi seluruhnya sesuai target yang telah direncanakan.

3) ***Lain -Lain Pendapatan Daerah Yang Sah***

Penerimaan Lain-Lain Pendapatan Daerah Yang Sah terdiri dari Hibah, Dana Darurat dan Lain-lain pendapatan dialokasikan sesuai ketentuan peraturan perundang-undangan diharapkan akan terealisasi seluruhnya sesuai target yang telah direncanakan.

**b. Kebijakan Belanja Daerah**

Dalam menentukan belanja daerah terdapat tiga elemen yaitu masyarakat sebagai pemberi amanat, pemerintah daerah dan DPRD dengan peran dan fungsinya masing-masing sebagai pelayan masyarakat. Sehingga hakekat anggaran belanja sebagai perwujudan dari amanat rakyat kepada pemerintah daerah dan DPRD dalam meningkatkan kesejahteraan dan pelayanan kepada masyarakat.

Sesuai arah kebijakan Belanja Daerah dalam RPJMD Kabupaten Pati Tahun 2017 - 2022, kebijakan belanja daerah tahun 2022 secara umum akan dilakukan dengan beberapa strategi sebagai berikut:

- 1) Membiayai program dan kegiatan yang menjadi prioritas Kabupaten Pati untuk mendukung pencapaian target sasaran pembangunan daerah Tahun 2022 yang tercantum dalam Indikator Kinerja Daerah dan Indikator Kinerja Utama Perangkat Daerah;
- 2) Memenuhi pelaksanaan program prioritas daerah sesuai dengan urusan pemerintahan yang harus dilaksanakan;
- 3) Memenuhi pelaksanaan program yang ber-Standar Pelayanan Minimal (SPM) dan operasional;
- 4) Mengedepankan program-program yang menunjang pertumbuhan ekonomi, peningkatan penyediaan lapangan kerja dan pengentasan kemiskinan;
- 5) Diarahkan untuk mendanai belanja yang bersifat wajib dan mengikat guna menjamin kelangsungan pemenuhan pelayanan dasar;
- 6) Mempertahankan alokasi belanja sebesar 20% untuk pembiayaan pendidikan dan membiayai urusan sesuai arahan peraturan perundang-undangan.

Kebijakan Belanja Daerah disusun berdasarkan prinsip-prinsip penganggaran dengan pendekatan anggaran berbasis kinerja, dan memperhatikan prioritas pembangunan sesuai permasalahan serta perkiraan situasi dan kondisi pada tahun mendatang, dan dilakukan secara selektif, akuntabel, transparan, dan berkeadilan.

Belanja daerah meliputi semua pengeluaran dari RKUD yang tidak perlu diterima kembali oleh daerah dan pengeluaran lainnya sesuai dengan ketentuan peraturan perundang-undangan yang diakui sebagai pengurang ekuitas yang merupakan kewajiban daerah dalam 1 (satu) tahun anggaran. Belanja daerah dirinci menurut urusan Pemerintahan Daerah, bidang urusan Pemerintahan Daerah,



organisasi, program, kegiatan, sub kegiatan, kelompok, jenis, objek, rincian objek dan sub rincian objek belanja daerah.

Belanja daerah harus mendukung target capaian prioritas pembangunan nasional Tahun 2022 sesuai dengan kewenangan masing-masing tingkatan pemerintah daerah, mendanai pelaksanaan urusan Pemerintahan Daerah yang menjadi kewenangan daerah, dan memiliki dasar hukum yang melandasinya serta untuk pengendalian dan pemulihan pasca pandemi *Covid-19*.

Pemerintah daerah wajib mengalokasikan belanja untuk mendanai urusan Pemerintahan Daerah yang besarnya telah ditetapkan sesuai dengan ketentuan peraturan perundang-undangan, antara lain alokasi belanja untuk fungsi pendidikan, kesehatan, infrastruktur, pengawasan, peningkatan kompetensi sumber daya manusia, dan kelurahan atau desa. Dalam hal pemerintah daerah tidak memenuhi alokasi belanja tersebut, pemerintah dapat melakukan penundaan dan/atau pemotongan penyaluran Dana Transfer Umum ke daerah.

Dalam Perubahan APBD, dengan adanya proyeksi penurunan target pendapatan daerah tahun anggaran 2022 sangat berpengaruh terhadap kebijakan umum perubahan belanja daerah tahun 2022 yang mencakup beberapa perubahan kebijakan dari Pemerintah Pusat, Pemerintah Provinsi Jawa Tengah maupun Pemerintah Kabupaten Pati sendiri, yaitu berupa program dan kegiatan yang harus dilaksanakan pada tahun 2022, antara lain penambahan dan pengurangan program dan kegiatan, maupun penggeseran anggaran belanja daerah program dan kegiatan.

Dengan terbitnya Peraturan Presiden Nomor 98 Tahun 2022 tentang Perubahan atas Peraturan Presiden Nomor 104 Tahun 2021 tentang Rincian Anggaran Pendapatan dan Belanja Negara Tahun Anggaran 2022 dan Keputusan Gubernur Jawa Tengah berkenaan dengan Alokasi Dana Bagi Hasil Pajak daerah Provinsi Jawa Tengah kepada Kabupaten Kota, kegiatan-kegiatan yang terkait dengan penambahan maupun pengurangan pendapatan transfer maupun pendapatan Bagi Hasil dari Pemerintah Provinsi Jawa Tengah Tahun Anggaran 2022 harus disesuaikan pada Perubahan Anggaran Pendapatan dan Belanja Daerah Tahun Anggaran 2022.

Dengan memedomani ketentuan Pedoman Penyusunan APBD Tahun Anggaran 2022, kebijakan Belanja Operasi, Belanja Modal, Belanja Transfer dan Belanja Tidak Terduga yang akan dilaksanakan Pemerintah Kabupaten Pati antara lain sebagai berikut:

### ***1) Kebijakan Belanja Operasi***

Belanja Operasi merupakan pengeluaran anggaran untuk kegiatan sehari-hari pemerintah daerah yang memberi manfaat jangka pendek yang terdiri dari Belanja Pegawai, Belanja Barang dan Jasa, Belanja Bunga, Belanja Subsidi, Belanja Hibah dan Belanja Bantuan Sosial dengan ketentuan:

- a) Penganggaran belanja pegawai disesuaikan dengan ketentuan peraturan perundang-undangan dan memperhatikan kemampuan keuangan daerah, serta tidak mengganggu sub kegiatan yang hanya diuraikan ke dalam jenis





belanja pegawai, objek belanja honorarium, rincian objek belanja dan sub rincian objek belanja honorarium ASN.

Alokasi belanja pegawai pada Perubahan APBD perlu dilakukan pergeseran anggaran antar unit organisasi berkenaan dengan alokasi anggaran CPNS dan PPPK yang semula ditempatkan di Badan Kepegawaian dan Pendidikan dan Pelatihan digeser sesuai dengan alokasi CPNS dan PPPK berkenaan dan mengalokasikan belanja pegawai sesuai kebijakan pemerintah pusat terhadap pemberian Tunjangan Penghasilan Pegawai (TPP) kepada ASN sebesar 50% dari TPP yang diterima. Selain itu terdapat pergeseran anggaran belanja pegawai yang dialokasikan pada program, kegiatan dan sub kegiatan sesuai dengan prioritas pembangunan daerah Perubahan APBD Tahun Anggaran 2022.

- b) Penganggaran belanja barang dan jasa dengan memperhatikan peraturan perundang-undangan dalam rangka melaksanakan program dan kegiatan pemerintah daerah guna pencapaian prioritas pembangunan daerah.
- c) Penganggaran belanja hibah dan bantuan sosial sesuai dengan kemampuan keuangan daerah setelah memprioritaskan pemenuhan belanja Urusan Pemerintahan Pilihan Wajib dan Urusan Pemerintahan Pilihan, kecuali ditentukan lain sesuai ketentuan peraturan perundang-undangan.

## **2) Kebijakan Belanja Modal**

Belanja modal digunakan untuk menganggarkan pengeluaran yang dilakukan dalam rangka pengadaan aset tetap dan aset lainnya. Penganggaran belanja modal akan diprioritaskan untuk pembangunan dan pengembangan sarana dan prasarana yang terkait langsung dengan peningkatan pelayanan publik serta pertumbuhan ekonomi daerah.

Alokasi Belanja modal pada perubahan Anggaran Pendapatan dan Belanja Daerah Tahun Anggaran 2022 mengalami peningkatan yang digunakan untuk pembangunan sarana dan prasarana pelayanan publik.

## **3) Kebijakan Belanja Tidak Terduga**

Belanja tidak terduga merupakan pengeluaran untuk keadaan darurat termasuk keperluan mendesak yang tidak dapat diprediksi sebelumnya serta pengembalian atas kelebihan pembayaran atas penerimaan daerah tahun-tahun sebelumnya. Dalam hal belanja tidak terduga tidak mencukupi, akan menggunakan:

- a) Dana dari hasil penjadwalan ulang capaian program, kegiatan dan sub kegiatan lainnya serta pengeluaran pembiayaan dalam tahun anggaran berjalan; dan/atau
- b) Memanfaatkan kas yang tersedia.

## **4) Kebijakan Belanja Transfer**

Belanja transfer merupakan pengeluaran uang dari pemerintah daerah kepada pemerintah daerah lainnya dan/atau dari pemerintah daerah kepada pemerintah desa. Belanja Transfer dialokasikan untuk bagi hasil yang bersumber dari Bagi Hasil Pajak Daerah dan Retribusi Daerah serta Bantuan Keuangan kepada Pemerintah Desa.



Penganggaran Bagi Hasil Pajak Daerah dan Bagi Hasil Retribusi Daerah kepada Pemerintah Desa dialokasikan dengan memperhitungkan realisasi pendapatan pajak daerah dan retribusi daerah.

Bantuan Keuangan kepada Pemerintah Desa dapat dianggarkan sesuai kemampuan keuangan daerah setelah memprioritaskan pemenuhan belanja urusan pemerintahan wajib dan urusan pemerintahan pilihan serta alokasi belanja yang diwajibkan oleh peraturan perundang-undangan, kecuali ditentukan lain sesuai dengan ketentuan peraturan perundang-undangan.

### **c. Kebijakan Pembiayaan Daerah**

Pembiayaan daerah meliputi semua penerimaan yang perlu dibayar kembali dan/atau pengeluaran yang akan diterima kembali, baik pada tahun anggaran berkenaan maupun pada tahun anggaran berikutnya. Penganggaran pembiayaan daerah Tahun Anggaran 2022 memedomani ketentuan peraturan perundang-undangan antara lain: akan melaporkan posisi surplus dan defisit APBD kepada Menteri Dalam Negeri dan Menteri Keuangan Republik Indonesia mengingat pelanggaran terhadap ketentuan tersebut akan dikenakan sanksi penundaan penyaluran dana transfer umum sesuai dengan ketentuan peraturan perundang-undangan.

- 1) Penerimaan Pembiayaan daerah pada APBD Tahun Anggaran 2022 bersumber dari Sisa Lebih Perhitungan Anggaran Tahun Sebelumnya. Penganggaran Sisa Lebih Perhitungan Anggaran Tahun Sebelumnya (SiLPA) didasarkan pada penghitungan yang cermat dan rasional dengan mempertimbangkan perkiraan realisasi anggaran Tahun Anggaran 2021 dalam rangka menghindari kemungkinan adanya pengeluaran pada Tahun Anggaran 2022 yang tidak dapat didanai akibat tidak tercapainya SiLPA yang direncanakan.
- 2) Pengeluaran pembiayaan daerah pada APBD Tahun Anggaran 2022 digunakan untuk:
  - a) Penyertaan modal daerah;  
Penyertaan modal Daerah dapat dilaksanakan apabila jumlah yang akan disertakan dalam Tahun Anggaran 2022 telah ditetapkan dalam Peraturan Daerah mengenai penyertaan modal daerah bersangkutan dan pelaksanaannya sesuai dengan ketentuan peraturan perundang-undangan.
  - b) Menutup defisit anggaran  
Anggaran pendapatan daerah Tahun Anggaran 2022 diperkirakan lebih kecil dari anggaran belanja daerah atau defisit anggaran. Dalam hal ini defisit anggaran dapat didanai dari penerimaan pembiayaan daerah yang ditetapkan dalam Peraturan Daerah tentang APBD yang Rancangan Kebijakan Umum APBD Tahun Anggaran 2022 pelaksanaannya sesuai dengan ketentuan peraturan perundang-undangan.
  - c) Pengeluaran pembiayaan lainnya sesuai dengan ketentuan peraturan perundang-undangan.



Dalam Perubahan APBD Tahun Anggaran 2022, terdapat peningkatan pengeluaran pembiayaan yang dialokasikan untuk pembentukan dana cadangan daerah dalam rangka pembiayaan pelaksanaan pemilihan Bupati dan Wakil Bupati Pati Tahun 2024 dan sisanya digunakan untuk menutup defisit anggaran belanja daerah.

### 2.3. Indikator Pencapaian Target Kinerja APBD

Kebijakan pembangunan daerah Tahun 2022 merupakan bagian integral dari Rencana Pembangunan Jangka Menengah Daerah (RPJMD) Kabupaten Pati periode tahun 2017-2022. Oleh karena itu, perencanaan pembangunan Kabupaten Pati tahun 2022 mengacu pada RPJMD dengan visi jangka menengah Pemerintah Kabupaten Pati yaitu **"Meningkatnya Kesejahteraan Masyarakat dan Pelayanan Publik"**. Untuk mendukung pencapaian visi dimaksud, telah ditetapkan misi-misi, tujuan dan sasaran sebagai arah kebijakan pembangunan daerah yaitu sebagai berikut:

- 1) Meningkatkan akhlak, budi pekerti sesuai budaya dan kearifan lokal, dengan tujuan terwujudnya masyarakat yang menjunjung tinggi hukum, menjaga ketenteraman sosial, dan melestarikan nilai unggul budaya. Sedangkan sasaran yang ingin dicapai yaitu terwujudnya masyarakat yang tertib, memiliki kepedulian sosial dan bermartabat, dan meningkatnya pelestarian warisan karya budaya, adat istiadat, nilai-nilai budaya.
- 2) Meningkatkan kualitas sumber daya manusia melalui peningkatan pelayanan pendidikan dan kesehatan. Dengan tujuan meningkatnya derajat kesehatan dan kualitas serta pemerataan akses pendidikan, dengan sasaran meningkatnya status kesehatan dan gizi masyarakat, dan meningkatnya kualitas dan pemerataan akses pendidikan. Tujuan kedua yaitu meningkatkan keadilan dan kesetaraan gender untuk mendukung kualitas sumber daya manusia, dengan sasaran yaitu meningkatnya kesetaraan kualitas penduduk laki-laki dan perempuan.
- 3) Meningkatkan pemberdayaan masyarakat sebagai upaya pengentasan kemiskinan, dengan tujuan yaitu penurunan tingkat kemiskinan. Adapun yang menjadi sasaran yaitu meningkatnya keberdayaan masyarakat miskin, dan menurunnya penyandang masalah kesejahteraan sosial.
- 4) Meningkatkan tata kelola pemerintahan yang akuntabel dan mengutamakan pelayanan publik, dengan tujuan yaitu meningkatkan tata kelola pemerintahan yang baik. Adapun yang menjadi sasaran yaitu terwujudnya pemerintahan yang bersih, akuntabel dan sumber daya manusia yang kompeten, dan meningkatnya kemandirian fiskal daerah.
- 5) Meningkatkan pemberdayaan UMKM dan pengusaha, membuka peluang investasi, dan memperluas lapangan kerja, dengan tujuan yaitu peningkatan kesempatan kerja lokal dan produktivitas daerah. Adapun yang menjadi sasaran yaitu meningkatnya produktivitas tenaga kerja dan meningkatnya produktivitas UMKM.
- 6) Meningkatkan daya saing daerah dan pertumbuhan ekonomi daerah berbasis pertanian, perdagangan dan industri, dengan tujuan yaitu menguatnya pertumbuhan ekonomi dan daya saing daerah. Adapun yang menjadi sasaran yaitu



meningkatnya produktivitas dan inovasi di bidang/sector pertanian, perdagangan dan industri, meningkatnya investasi daerah, meningkatnya daya saing daerah, serta meningkatkan ketahanan pangan masyarakat.

- 7) Meningkatkan pembangunan infrastruktur daerah, mendukung pengembangan ekonomi daerah, dengan tujuan yaitu meningkatkan kualitas infrastruktur dan konektivitas wilayah. Adapun yang menjadi sasaran yaitu terpenuhinya infrastruktur bagi pengembangan produktivitas ekonomi, konektivitas wilayah dan pengembangan kawasan.
- 8) Meningkatkan kualitas lingkungan hidup guna mendukung pembangunan yang berkelanjutan, dengan tujuan yaitu meningkatnya kualitas lingkungan hidup. Dengan sasaran yaitu menurunnya kerusakan lingkungan, menurunnya risiko bencana, dan meningkatnya kesiagaan masyarakat untuk mitigasi bencana.

Untuk mewujudkan visi dan misi tersebut, Pemerintah Kabupaten Pati bersama dengan DPRD Kabupaten Pati menetapkan Anggaran Pendapatan dan Belanja Daerah (APBD) Kabupaten Pati Tahun Anggaran 2022 berdasarkan Peraturan Daerah Kabupaten Pati Nomor 10 Tahun 2021 tanggal 28 Desember 2021 tentang Anggaran Pendapatan dan Belanja Daerah Kabupaten Pati Tahun 2022, dan APBD Perubahan Tahun Anggaran 2022 dengan Peraturan Daerah Kabupaten Pati Nomor 6 Tahun 2022 tanggal 24 Oktober 2022 tentang Perubahan Anggaran Pendapatan dan Belanja Daerah Kabupaten Pati Tahun 2022, dengan jumlah sebagai berikut:

Jumlah Anggaran Pendapatan	Rp	2.685.768.752.000,00
Jumlah Anggaran Belanja + Transfer	Rp	2.871.955.146.000,00
Jumlah Anggaran Defisit	Rp	(186.186.394.000,00)
Jumlah Anggaran Pembiayaan Netto	Rp	186.186.394.000,00
Jumlah Anggaran Sisa Lebih Pembiayaan	Rp	-

Besaran angka-angka komponen APBD tersebut diatas menjadi indikator kinerja APBD yang harus dicapai oleh Pemerintah Kabupaten Pati Tahun Anggaran 2022.

### ***Mandatory Spending dalam APBD Tahun Anggaran 2022***

*Mandatory Spending* merupakan pengeluaran negara yang wajib dialokasikan pada proporsi tertentu sebagai amanat undang-undang. Tujuannya adalah untuk mengurangi masalah ketimpangan sosial dan ekonomi daerah. *Mandatory spending* dalam tata kelola keuangan pemerintah daerah meliputi hal-hal sebagai berikut:

- Alokasi anggaran pendidikan sebesar 20% dari APBD sesuai amanat UUD 1945 pasal 31 ayat (4) dan UU Nomor 20 tahun 2003 tentang Sistem Pendidikan Nasional pasal 49 ayat (1).

Kabupaten Pati telah menerapkan ketentuan tersebut dengan jumlah alokasi anggaran pendidikan tahun anggaran 2022 adalah sebesar 30,07%, dengan perhitungan sebagai berikut:



PEMERINTAH KABUPATEN PATI  
CATATAN ATAS LAPORAN KEUANGAN  
Untuk tahun yang berakhir pada tanggal 31 Desember 2022 dan 2021

KOMPONEN PENGHITUNGAN	JUMLAH DANA
<b>Belanja pada Dinas Pendidikan</b>	<b>863.739.721.000</b>
1). <i>Belanja Operasi:</i>	<u>816.234.922.622</u>
a. Belanja Pegawai	632.725.744.000
b. Belanja Barang dan Jasa	135.052.312.222
c. Belanja Hibah	45.844.866.400
d. Belanja Bantuan Sosial	2.612.000.000
2). <i>Belanja Modal</i>	<u>47.504.798.378</u>
<b>Anggaran Fungsi Pendidikan</b>	<b>863.739.721.000</b>
<b>Total Belanja Daerah</b>	<b>2.871.955.146.000</b>
<b>RASIO ANGGARAN PENDIDIKAN</b>	<b>30,07%</b>

- Besar anggaran kesehatan pemerintah daerah provinsi, kabupaten/kota dialokasikan minimal 10% (sepuluh persen) dari anggaran pendapatan dan belanja daerah di luar gaji (UU Nomor 36 Tahun 2009 tentang Kesehatan).

Kabupaten Pati telah menerapkan ketentuan tersebut dengan jumlah alokasi anggaran kesehatan tahun anggaran 2022 adalah sebesar 23,01%, dengan perhitungan sebagai berikut:

KOMPONEN PENGHITUNGAN	JUMLAH DANA
<b>Belanja pada Dinas Kesehatan</b>	<b>492.601.133.000</b>
1). <i>Belanja Operasi:</i>	<u>457.770.125.300</u>
a. Belanja Pegawai	161.552.760.000
b. Belanja Barang dan Jasa	296.217.365.300
c. Belanja Hibah	-
d. Belanja Bantuan Sosial	-
2). <i>Belanja Modal</i>	<u>34.831.007.700</u>
<b>Anggaran Fungsi Kesehatan</b>	<b>492.601.133.000</b>
<b>Total Belanja Daerah</b>	<b>2.871.955.146.000</b>
<b>Gaji ASN</b>	<b>730.689.275.000</b>
<b>Total Belanja Daerah di luar gaji ASN</b>	<b>2.141.265.871.000</b>
<b>RASIO ANGGARAN KESEHATAN</b>	<b>23,01%</b>

- Dana Transfer Umum (DTU) diarahkan penggunaannya, yaitu paling sedikit 25% (dua puluh lima persen) untuk belanja infrastruktur daerah yang langsung terkait dengan percepatan pembangunan fasilitas pelayanan publik dan ekonomi dalam rangka meningkatkan kesempatan kerja, mengurangi kemiskinan, dan mengurangi kesenjangan penyediaan layanan publik antardaerah (UU APBN).

Kabupaten Pati telah menerapkan ketentuan tersebut dengan jumlah alokasi anggaran untuk belanja infrastruktur daerah yang langsung terkait dengan percepatan pembangunan fasilitas pelayanan publik dan ekonomi dalam rangka meningkatkan kesempatan kerja, mengurangi kemiskinan, dan mengurangi kesenjangan penyediaan layanan publik antardaerah tahun anggaran 2022 adalah sebesar 37,47%, dengan perhitungan sebagai berikut:



PEMERINTAH KABUPATEN PATI  
**CATATAN ATAS LAPORAN KEUANGAN**  
 Untuk tahun yang berakhir pada tanggal 31 Desember 2022 dan 2021

KOMPONEN PENGHITUNGAN		JUMLAH DANA
<b>Penerimaan</b>		
<i>Dana Transfer Umum (DTU)</i>		
a. DAU		1.104.042.482.000
b. DBH		42.580.718.000
		<b>1.146.623.200.000</b>
<b>Pengurang :</b>		
a. DBH CHT		11.792.265.000
b. DBH DR		-
c. ADD		134.988.402.000
		<b>146.780.667.000</b>
<b>Jumlah DTU yang diperhitungkan</b>		<b>1.293.403.867.000</b>
<b>Belanja</b>		
<b>a) Belanja Modal</b>		<b>234.139.888.380,00</b>
1). Tanah		4.519.020.000,00
2). Peralatan dan Mesin		59.412.716.200,00
3). Bangunan dan Gedung		35.948.103.650,00
4). Jalan, Jaringan dan Irigasi		130.018.408.240,00
5). Aset Tetap Lainnya		4.241.640.290,00
<b>b) Belanja pemeliharaan</b>		<b>28.271.752.050,00</b>
<b>c) Belanja Hibah</b>		<b>64.117.164.400,00</b>
<b>d) Belanja Bantuan Sosial</b>		<b>9.920.300.000,00</b>
<b>e) Belanja Bantuan Keuangan</b>		<b>148.177.441.000,00</b>
<b>Jumlah Belanja Infrastruktur Daerah</b>		<b>484.626.545.830,00</b>
<b>Prosentase Belanja Infratraktur terhadap Transfer Ke Daerah yang penggunaannya bersifat Umum</b>		<b>37,47%</b>

- Alokasi dana Desa (ADD) paling sedikit 10% dari dana perimbangan yang diterima Kabupaten/Kota dalam Anggaran Pendapatan dan Belanja Daerah setelah dikurangi Dana Alokasi Khusus (UU Nomor 6 Tahun 2014 Tentang Desa).

Kabupaten Pati telah menerapkan ketentuan tersebut dengan jumlah alokasi dana Desa (ADD) tahun anggaran 2022 adalah sebesar 11,82% dari dana perimbangan yang diterima Kabupaten Pati dalam APBD setelah dikurangi Dana Alokasi Khusus, dengan perhitungan sebagai berikut:

KOMPONEN PENGHITUNGAN		JUMLAH DANA
1.	Dana Perimbangan	1.630.975.815.000,00
2.	Dana Alokasi Khusus (DAK)	488.579.057.000,00
	<i>a. Dana Transfer Khusus - DAK Fisik</i>	<i>98.066.598.000,00</i>
	<i>b. Dana Transfer Khusus - DAK Non Fisik</i>	<i>390.512.459.000,00</i>
<b>Jumlah Dana Perimbangan dikurangi DAK</b>		<b>1.142.396.758.000,00</b>
3.	Alokasi Dana Desa (ADD) Tahun 2022	134.988.402.000,00
<b>Prosentase</b>		<b>11,82%</b>



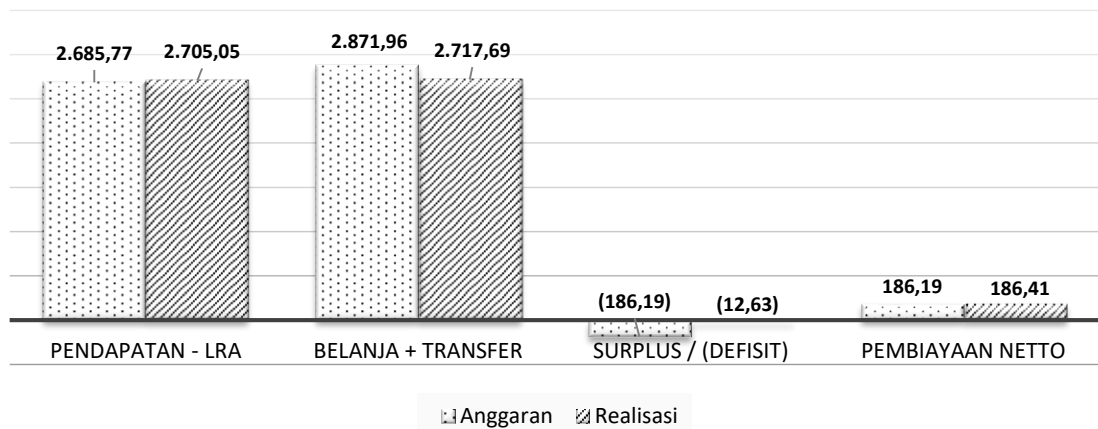
**BAB III**  
**IKHTISAR PENCAPAIAN KINERJA KEUANGAN**

**A. Ikhtisar Realisasi Pencapaian Target Kinerja Keuangan**

Realisasi APBD Pemerintah Kabupaten Pati Tahun 2022 sebagai berikut:

No	Uraian	2022			
		Anggaran	Realisasi	+ / (-)	%
1	Pendapatan - LRA	2.685.768.752.000,00	2.705.053.757.861,00	19.285.005.861,00	100,72
2	Belanja + Transfer	2.871.955.146.000,00	2.717.685.026.789,00	(154.270.119.211,00)	94,63
3	Surplus / (Defisit)	(186.186.394.000,00)	(12.631.268.928,00)	173.555.125.072,00	6,78
4	Pembiayaan Netto	186.186.394.000,00	186.412.487.826,00	226.093.826,00	100,12
5	Sisa Lebih Pembiayaan Anggaran	0,00	173.781.218.898,00	173.781.218.898,00	0,00

**APBD 2022 Kabupaten Pati**  
 (dalam miliar rupiah)



Berdasarkan perbandingan anggaran dan realisasi APBD tahun anggaran 2022 dalam tabel diatas, menunjukkan kinerja keuangan Pemerintah Kabupaten Pati sebagai berikut:

- Pendapatan daerah tahun anggaran 2022 dapat melebihi target sebesar Rp19.285.005.861,00. Dari anggaran pendapatan yang ditetapkan sebesar Rp2.685.768.752.000,00 dapat terealisasi sebesar Rp2.705.053.757.861,00 atau tercapai 100,72%.
- Belanja daerah dan transfer pada tahun anggaran 2022 terdapat sisa anggaran sebesar Rp154.270.119.211,00. Dari anggaran belanja daerah dan transfer yang ditetapkan sebesar Rp2.871.955.146.000,00 terealisasi sebesar Rp2.717.685.026.789,00 atau tercapai 94,63%.



PEMERINTAH KABUPATEN PATI  
CATATAN ATAS LAPORAN KEUANGAN

Untuk tahun yang berakhir pada tanggal 31 Desember 2022 dan 2021

Anggaran Pendapatan dan Belanja Daerah Kabupaten Pati Tahun 2022 berdasarkan urusan, program dan kegiatan dialokasikan kepada Organisasi Perangkat Daerah (OPD) sesuai dengan susunan Perangkat Daerah Pemerintah Kabupaten Pati.

Realisasi Pendapatan Daerah yang diperoleh selama Tahun Anggaran 2022 sejak 1 Januari sampai dengan 31 Desember 2022 dalam rangka membiayai penyelenggaraan pemerintahan dan pelaksanaan pembangunan tercapai sebesar Rp2.705.053.757.861,00 atau 100,72% dari anggaran sebesar Rp2.685.768.752.000,00. Dari 49 OPD yang ada di Kabupaten Pati, terdapat 16 OPD yang mengelola pendapatan daerah, termasuk BPKAD selaku Satuan Kerja Pengelola Keuangan Daerah (SKPKD). Tabel dibawah ini menunjukkan anggaran dan realisasi pendapatan daerah Kabupaten Pati tahun anggaran 2022 dan realisasi tahun 2021 per OPD sebagai berikut:

No	OPD	Anggaran 2022 (Rp)	Realisasi 2022 (Rp)	Lebih/(Kurang) (Rp)	%	Realisasi 2021 (Rp)
1	Disdikbud	0,00	153.923.760,00	153.923.760,00	100,00	224.336.351,00
2	Dinas Kesehatan	169.129.656.000,00	181.150.101.242,00	12.020.445.242,00	107,11	212.186.147.776,00
	a. Dinas Kesehatan (Puskesmas)	53.457.709.000,00	50.921.167.352,00	(2.536.541.648,00)	95,26	54.728.829.729,00
	b. RSUD "RAA Soewondo"	96.671.947.000,00	106.065.103.933,00	9.393.156.933,00	109,72	141.005.900.584,00
	c. RSUD "Kayen"	19.000.000.000,00	24.163.829.957,00	5.163.829.957,00	127,18	16.451.417.463,00
3	DPUTR	83.950.000,00	116.808.150,00	32.858.150,00	139,14	499.097.150,00
4	Disperkim	126.500.000,00	246.772.500,00	120.272.500,00	195,08	279.744.400,00
5	Satpol PP	0,00	15.500.000,00	15.500.000,00	100,00	159.300.000,00
6	Dinas Tenaga Kerja	235.000.000,00	183.730.800,00	(51.269.200,00)	78,18	0,00
7	Dinas Lingkungan Hidup	330.936.000,00	354.660.000,00	23.724.000,00	107,17	0,00
8	Disdukcapil	501.900.000,00	0,00	(501.900.000,00)	0,00	300.000,00
9	Dinas Perhubungan	2.367.548.000,00	3.168.388.480,00	800.840.480,00	133,83	3.132.050.993,00
10	Diskominfo	1.800.000.000,00	2.016.900.000,00	216.900.000,00	112,05	1.897.675.950,00
11	DPMPTSP	0,00	386.380.443,00	386.380.443,00	100,00	3.343.096.982,00
12	Dinas Kelautan dan Perikanan	12.295.000.000,00	8.558.092.300,00	(3.736.907.700,00)	69,61	10.449.373.134,00
13	Disporapar	480.300.000,00	501.125.000,00	20.825.000,00	104,34	215.937.000,00
14	Dinas Pertanian	135.200.000,00	162.780.000,00	27.580.000,00	120,40	137.493.000,00
15	Disdagperin	9.223.132.000,00	7.681.426.385,00	(1.541.705.615,00)	83,28	6.867.377.698,00
16	BPKAD	2.489.059.630.000,00	2.500.357.168.801,00	11.297.538.801,00	100,45	2.485.810.420.226,00
	<b>Jumlah</b>	<b>2.685.768.752.000,00</b>	<b>2.705.053.757.861,00</b>	<b>19.285.005.861,00</b>	<b>100,72</b>	<b>2.725.202.350.660,00</b>

Urusan pemerintahan dan organisasi pada Pemerintah Kabupaten Pati dilaksanakan oleh 49 Organisasi Perangkat Daerah (OPD) termasuk BPKAD selaku Satuan Kerja Pengelola Keuangan Daerah (SKPKD), sehingga terdapat 49 entitas akuntansi yang harus menyajikan laporan keuangan untuk dikonsolidasikan menjadi Laporan Keuangan Pemerintah Daerah (LKPD) Kabupaten Pati. Jumlah keseluruhan anggaran belanja daerah dan transfer tahun anggaran 2022 Kabupaten Pati adalah sebesar Rp2.871.955.146.000,00 dan dapat terealisasi sebesar Rp2.717.685.026.789,00 atau mencapai 94,63%. Rincian belanja per OPD tahun anggaran 2022 dan 2021 dapat dilihat pada tabel berikut:





PEMERINTAH KABUPATEN PATI  
**CATATAN ATAS LAPORAN KEUANGAN**  
 Untuk tahun yang berakhir pada tanggal 31 Desember 2022 dan 2021

No	O P D	Anggaran 2022 (Rp)	Realisasi 2022 (Rp)	Lebih/(Kurang) (Rp)	%	Realisasi 2021 (Rp)
1	Dinas Pendidikan dan Kebudayaan	863.739.721.000,00	820.766.438.017,00	42.973.282.983,00	95,02	846.163.288.816,00
2	Dinas Kesehatan	492.601.133.000,00	458.479.539.202,00	34.121.593.798,00	93,07	439.669.028.308,00
	a. Dinas Kesehatan	253.703.447.000,00	235.633.472.717,00	18.069.974.283,00	92,88	251.485.891.752,00
	b. RSUD "RAA Soewondo"	193.378.660.000,00	181.750.165.858,00	11.628.494.142,00	93,99	153.894.151.451,00
	c. RSUD "Kayen"	45.519.026.000,00	41.095.900.627,00	4.423.125.373,00	90,28	34.288.985.105,00
3	DPUTR	229.677.372.000,00	213.912.704.324,00	15.764.667.676,00	93,14	236.161.006.176,00
4	Disperkim	9.206.358.000,00	9.005.661.475,00	200.696.525,00	97,82	9.807.370.796,00
5	Satuan Polisi Pamong Praja	14.618.814.000,00	13.569.476.366,00	1.049.337.634,00	92,82	15.674.495.488,00
6	BPBD	4.259.307.000,00	4.086.588.408,00	172.718.592,00	95,94	3.479.873.619,00
7	Dinas Sosial P3AB	25.976.250.000,00	23.247.481.613,00	2.728.768.387,00	89,50	13.833.003.395,00
8	Dinas Tenaga Kerja	7.286.094.000,00	6.857.745.159,00	428.348.841,00	94,12	9.451.636.821,00
9	Dinas Ketahanan Pangan	12.913.793.000,00	12.507.182.047,00	406.610.953,00	96,85	6.089.213.088,00
10	Dinas Lingkungan Hidup	21.596.651.000,00	20.683.321.631,00	913.329.369,00	95,77	9.175.139.976,00
11	Disdukcapil	7.029.020.000,00	6.611.612.012,00	417.407.988,00	94,06	8.096.125.448,00
12	Dispermasdes	7.156.992.000,00	6.862.276.904,00	294.715.096,00	95,88	6.252.418.048,00
13	Dinas Perhubungan	34.503.747.000,00	33.546.670.508,00	957.076.492,00	97,23	7.850.280.828,00
14	Dinas Komunikasi dan Informatika	7.170.014.000,00	6.825.547.603,00	344.466.397,00	95,20	8.053.747.137,00
15	Dinkop UMKM	4.997.458.000,00	4.753.054.017,00	244.403.983,00	95,11	4.589.121.142,00
16	DPMPTSP	9.591.529.000,00	8.873.923.100,00	717.605.900,00	92,52	4.823.004.703,00
17	Dinas Kearsipan dan Perpustakaan	4.323.446.000,00	4.064.415.785,00	259.030.215,00	94,01	3.996.330.988,00
18	Dinas Kelautan dan Perikanan	17.552.175.000,00	15.526.988.278,00	2.025.186.722,00	88,46	17.019.960.243,00
19	Disporapar	22.847.634.000,00	17.807.464.964,00	5.040.169.036,00	77,94	14.895.184.656,00
20	Dinas Pertanian	37.606.745.000,00	34.926.019.210,00	2.680.725.790,00	92,87	29.166.085.341,00
21	Disdagperin	29.916.885.000,00	28.833.080.439,00	1.083.804.561,00	96,38	28.645.656.489,00
22	Sekretariat Daerah	52.866.054.000,00	47.644.281.913,00	5.221.772.087,00	90,12	39.527.612.338,00
23	Inspektorat Daerah	11.401.891.000,00	10.683.391.223,00	718.499.777,00	93,70	10.848.562.048,00
24	Bappeda	9.878.607.000,00	9.446.450.194,00	432.156.806,00	95,63	10.135.335.653,00
25	BPKAD	773.287.609.000,00	746.149.851.982,00	27.137.757.018,00	96,49	706.030.626.948,00
26	BKPP	30.520.406.000,00	29.845.454.798,00	674.951.202,00	97,79	16.649.188.388,00
27	Sekretariat DPRD	72.891.730.000,00	68.884.587.241,00	4.007.142.759,00	94,50	60.925.326.852,00
28	Kecamatan Pati	8.195.030.000,00	7.459.798.530,00	735.231.470,00	91,03	8.621.443.778,00
29	Kecamatan Margorejo	2.483.551.000,00	2.314.012.630,00	169.538.370,00	93,17	2.636.675.065,00
30	Kecamatan Tlogowungu	1.917.873.000,00	1.857.384.964,00	60.488.036,00	96,85	1.901.829.668,00
31	Kecamatan Gembong	2.079.510.000,00	2.032.535.038,00	46.974.962,00	97,74	2.000.753.149,00
32	Kecamatan Tayu	2.019.109.000,00	1.976.341.637,00	42.767.363,00	97,88	2.056.843.072,00
33	Kecamatan Margoyoso	2.319.101.000,00	2.136.752.851,00	182.348.149,00	92,14	2.310.558.793,00
34	Kecamatan Gunungwungkal	1.993.808.000,00	1.794.104.017,00	199.703.983,00	89,98	1.979.568.406,00
35	Kecamatan Cluwak	1.887.444.000,00	1.824.265.345,00	63.178.655,00	96,65	1.749.999.975,00
36	Kecamatan Dukuhseti	1.981.739.000,00	1.851.572.906,00	130.166.094,00	93,43	1.964.307.194,00
37	Kecamatan Kayen	2.102.162.000,00	1.993.836.561,00	108.325.439,00	94,85	2.175.385.488,00
38	Kecamatan Gabus	1.849.369.000,00	1.745.454.509,00	103.914.491,00	94,38	2.084.313.340,00
39	Kecamatan Tambakromo	2.338.505.000,00	2.209.147.729,00	129.357.271,00	94,47	2.171.426.663,00
40	Kecamatan Sukolilo	2.008.990.000,00	1.953.604.834,00	55.385.166,00	97,24	1.976.156.955,00
41	Kecamatan Juwana	2.474.565.000,00	2.294.621.533,00	179.943.467,00	92,73	2.445.124.609,00
42	Kecamatan Trangkil	1.781.496.000,00	1.598.275.160,00	183.220.840,00	89,72	1.900.053.799,00
43	Kecamatan Wedarijaksa	2.069.871.000,00	1.973.573.034,00	96.297.966,00	95,35	2.246.509.735,00
44	Kecamatan Batangan	1.940.977.000,00	1.805.998.118,00	134.978.882,00	93,05	1.931.802.868,00
45	Kecamatan Jakenan	2.210.806.000,00	2.122.791.557,00	88.014.443,00	96,02	2.227.315.012,00
46	Kecamatan Jaken	1.827.622.000,00	1.691.755.382,00	135.866.618,00	92,57	1.861.106.255,00
47	Kecamatan Winong	2.407.962.000,00	2.227.410.689,00	180.551.311,00	92,50	2.334.673.055,00
48	Kecamatan Pucakwangi	2.142.701.000,00	2.028.798.362,00	113.902.638,00	94,68	2.116.066.032,00
49	Badan Kesbangpol	6.505.520.000,00	6.391.782.990,00	113.737.010,00	98,25	6.032.117.401,00
	<b>Jumlah</b>	<b>2.871.955.146.000,00</b>	<b>2.717.685.026.789,00</b>	<b>154.270.119.211,00</b>	<b>94,63</b>	<b>2.623.732.654.045,00</b>

Penjelasan secara rinci atas pencapaian kinerja keuangan akan diuraikan pada Bab V Penjelasan Pos-Pos Laporan Keuangan.

Pencapaian target kinerja keuangan Pemerintah Kabupaten Pati Tahun 2022 tidak bisa terlepas dari kebijakan APBD Tahun 2022 dengan melakukan penyesuaian



penggunaan alokasi anggaran kegiatan tertentu sesuai dengan ketentuan peraturan perundangan dan kebijakan pemerintah. Pemerintah Kabupaten Pati telah menetapkan alokasi anggaran dalam APBD Tahun Anggaran 2022 dengan pergeseran/perubahan anggaran selama Tahun Anggaran 2022, dengan ringkasan sebagai berikut:

1. Anggaran Pendapatan dan Belanja Daerah Kabupaten Pati Tahun Anggaran 2022 ditetapkan dengan Peraturan Daerah Kabupaten Pati Nomor 10 Tahun 2021 tentang Anggaran Pendapatan dan Belanja Daerah Kabupaten Pati Tahun 2022, dan Peraturan Bupati Pati Nomor 84 Tahun 2021 tentang Penjabaran Anggaran Pendapatan dan Belanja Daerah Kabupaten Pati Tahun 2022;
2. Peraturan Bupati Nomor 9 Tahun 2022 tanggal 2 Februari 2022 tentang Perubahan atas Peraturan Bupati Pati Nomor 84 Tahun 2021 tentang Penjabaran APBD Kabupaten Pati Tahun Anggaran 2022, dilakukan pergeseran anggaran belanja tidak terduga kepada belanja SKPD/Unit SKPD yang membidangi dalam rangka pelaksanaan kegiatan pembongkaran bangunan di tempat lokasi Lorok Indah Margorejo, dengan pemberitahuan kepada Pimpinan Dewan Perwakilan Rakyat Daerah Kabupaten Pati.
3. Peraturan Bupati Nomor 24 Tahun 2022 tanggal 9 April 2022 tentang Perubahan Kedua atas Peraturan Bupati Pati Nomor 84 Tahun 2021 tentang Penjabaran APBD Kabupaten Pati Tahun Anggaran 2022, dengan menimbang kepada:
  - Peraturan Gubernur Jawa Tengah Nomor 38 Tahun 2021 tentang alokasi Dana Bagi Hasil Cukai Hasil Tembakau Bagian Pemerintah Provinsi Jawa Tengah dan Pemerintah Kabupaten/Kota di Jawa Tengah Tahun Anggaran 2022, Pemerintah Kabupaten Pati mendapatkan alokasi Dana Bagi Hasil Cukai Hasil Tembakau sebesar Rp11.380.373.000,00, perlu dilakukan penyesuaian berdasarkan hasil pembahasan rencana kerja dan penganggaran Tahun Anggaran 2022;
  - Peraturan Menteri Investasi/Kepala Badan Koordinasi Penanaman Modal Nomor 8 Tahun 2021 tentang Petunjuk Teknis Penggunaan Dana Alokasi Khusus Non Fisik Fasilitas Penanaman Modal Tahun Anggaran 2022, perlu dilakukan penyesuaian alokasi anggaran yang dibiayai dari DAK Non Fisik Fasilitas Penanaman Modal berdasarkan target minimal output kegiatan;
  - Keputusan Menteri Pendidikan, Kebudayaan, Riset dan Teknologi Nomor 28/P/2022 tentang Penerima Dana Bantuan Operasional Penyelenggaraan Pendidikan Anak Usia Dini Reguler, dan Dana Bantuan Operasional Sekolah Reguler dan Dana Bantuan Operasional Penyelenggaraan Pendidikan Kesetaraan Tahun Anggaran 2022 perlu dilakukan pergeseran anggaran belanja;
  - Berita Acara Hasil Pembahasan Pemetaan DAK Non Fisik Bidang Kesehatan Tahun 2022, perlu melakukan pergeseran anggaran belanja yang dibiayai dari DAK Non Fisik Jenis Kesehatan.
4. Peraturan Bupati Nomor 31 Tahun 2022 tanggal 4 Juni 2022 tentang Perubahan Ketiga atas Peraturan Bupati Pati Nomor 84 Tahun 2021 tentang Penjabaran APBD Kabupaten Pati Tahun Anggaran 2022, dengan menimbang kepada:
  - Keputusan Menteri Pendayagunaan Aparatur Negara dan Reformasi Birokrasi Nomor 834 Tahun 2021 tentang Penetapan Kebutuhan Pegawai Aparatur Sipil Negara di Lingkungan Pemerintah Kabupaten Pati Tahun Anggaran 2021, perlu mengalokasikan kebutuhan belanja Pegawai Pemerintah dengan Perjanjian



PEMERINTAH KABUPATEN PATI  
CATATAN ATAS LAPORAN KEUANGAN

Untuk tahun yang berakhir pada tanggal 31 Desember 2022 dan 2021

Kerja (PPP) yang ditempatkan di beberapa OPD dengan cara melakukan pergeseran anggaran belanja pegawai antar organisasi perangkat daerah;

- Surat Menteri Dalam Negeri Nomor 906/2114/SJ tanggal 19 April 2022, perlu dilakukan pergeseran anggaran belanja program dan kegiatan yang dibiayai dari Dana Bagi Hasil Cukai Hasil Tembakau Tahun Anggaran 2022;
- Keputusan Bupati Pati Nomor 581.2/5283 Tahun 2022 tentang Penyetaraan Jabatan Administrasi ke Dalam Jabatan Fungsional di Lingkungan Pemerintah Kabupaten Pati, perlu disediakan alokasi anggaran belanja Tunjangan Fungsional PNS dengan cara melakukan pergeseran anggaran belanja.

5. Peraturan Daerah Kabupaten Pati Nomor 6 Tahun 2022 tentang Perubahan Anggaran Pendapatan dan Belanja Daerah Kabupaten Pati Tahun Anggaran 2022, dalam rangka melaksanakan ketentuan Pasal 3 ayat (3) Undang-Undang Nomor 17 Tahun 2003 tentang Keuangan Negara.

Ringkasan APBD Kabupaten Pati Tahun Anggaran 2022 dan perubahannya diuraikan sebagaimana tabel berikut:

NO	URAIAN	APBD MURNI	Pergeseran I	Pergeseran II	Pergeseran III	APBD PERUBAHAN
		Perda 10/2021	Perbup 9/2022	Perbup 24/2022	Perbup 31/2022	Perda 6/2022
<b>4</b>	<b>PENDAPATAN</b>	<b>2.690.543.064.000,00</b>	<b>2.690.543.064.000,00</b>	<b>2.693.778.994.000,00</b>	<b>2.693.778.994.000,00</b>	<b>2.685.768.752.000,00</b>
<b>4.1</b>	<b>PENDAPATAN ASLI DAERAH (PAD)</b>	<b>362.814.604.000,00</b>	<b>362.814.604.000,00</b>	<b>362.814.604.000,00</b>	<b>362.814.604.000,00</b>	<b>363.635.711.000,00</b>
4.1.01	Pajak Daerah	113.512.000.000,00	113.512.000.000,00	113.512.000.000,00	113.512.000.000,00	123.059.570.000,00
4.1.02	Retribusi Daerah	29.525.235.000,00	29.525.235.000,00	29.525.235.000,00	29.525.235.000,00	27.784.116.000,00
4.1.03	Hasil Pengelolaan Kekayaan Daerah yang Dipisahkan	29.863.469.000,00	29.863.469.000,00	29.863.469.000,00	29.863.469.000,00	29.863.469.000,00
4.1.04	Lain-lain PAD Yang Sah	189.913.900.000,00	189.913.900.000,00	189.913.900.000,00	189.913.900.000,00	182.928.556.000,00
<b>4.2</b>	<b>PENDAPATAN TRANSFER</b>	<b>2.307.299.964.000,00</b>	<b>2.307.299.964.000,00</b>	<b>2.310.535.894.000,00</b>	<b>2.310.535.894.000,00</b>	<b>2.301.704.545.000,00</b>
4.2.01	Pendapatan Transfer Pemerintah Pusat	2.084.902.922.000,00	2.084.902.922.000,00	2.088.138.852.000,00	2.088.138.852.000,00	2.064.396.455.000,00
4.2.02	Pendapatan Transfer Antar Daerah	222.397.042.000,00	222.397.042.000,00	222.397.042.000,00	222.397.042.000,00	237.308.090.000,00
<b>4.3</b>	<b>LAIN-LAIN PENDAPATAN DAERAH YANG SAH</b>	<b>20.428.496.000,00</b>	<b>20.428.496.000,00</b>	<b>20.428.496.000,00</b>	<b>20.428.496.000,00</b>	<b>20.428.496.000,00</b>
4.3.01	Pendapatan Hibah	20.428.496.000,00	20.428.496.000,00	20.428.496.000,00	20.428.496.000,00	20.428.496.000,00
<b>5</b>	<b>BELANJA</b>	<b>2.781.043.064.000,00</b>	<b>2.781.043.064.000,00</b>	<b>2.784.278.994.000,00</b>	<b>2.784.278.994.000,00</b>	<b>2.871.955.146.000,00</b>
<b>5.1</b>	<b>BELANJA OPERASI</b>	<b>1.833.787.182.620,00</b>	<b>1.835.209.346.620,00</b>	<b>1.833.370.786.170,00</b>	<b>1.833.370.786.170,00</b>	<b>1.861.434.310.707,00</b>
5.1.01	Belanja Pegawai	1.115.364.106.400,00	1.115.364.106.400,00	1.097.422.802.900,00	1.097.422.802.900,00	1.058.431.324.945,00
5.1.02	Belanja Barang dan Jasa	644.385.611.820,00	645.807.775.820,00	660.806.715.370,00	660.806.715.370,00	684.612.221.812,00
5.1.05	Belanja Hibah	64.117.164.400,00	64.117.164.400,00	64.353.767.900,00	64.353.767.900,00	103.315.163.950,00
5.1.06	Belanja Bantuan Sosial	9.920.300.000,00	9.920.300.000,00	10.787.500.000,00	10.787.500.000,00	15.075.600.000,00
<b>5.2</b>	<b>BELANJA MODAL</b>	<b>234.139.888.380,00</b>	<b>234.139.888.380,00</b>	<b>239.214.378.830,00</b>	<b>239.214.378.830,00</b>	<b>260.195.091.293,00</b>
5.2.01	Belanja Modal Tanah	4.519.020.000,00	4.519.020.000,00	4.519.020.000,00	4.519.020.000,00	4.714.020.000,00
5.2.02	Belanja Modal Peralatan dan Mesin	59.412.716.200,00	59.412.716.200,00	64.367.617.340,00	64.367.617.340,00	74.301.169.658,00
5.2.03	Belanja Modal Gedung dan Bangunan	35.948.103.650,00	35.948.103.650,00	37.134.122.650,00	37.134.122.650,00	42.194.052.329,00
5.2.04	Belanja Modal Jalan, Irigasi dan Jaringan	130.018.408.240,00	130.018.408.240,00	130.018.408.240,00	130.018.408.240,00	135.082.271.736,00
5.2.05	Belanja Modal Aset Tetap Lainnya	4.241.640.290,00	4.241.640.290,00	3.175.210.600,00	3.175.210.600,00	3.903.577.570,00
<b>5.3</b>	<b>BELANJA TAK TERDUGA</b>	<b>17.070.000.000,00</b>	<b>15.647.836.000,00</b>	<b>15.647.836.000,00</b>	<b>15.647.836.000,00</b>	<b>25.276.748.000,00</b>
5.3.01	Belanja Tak Terduga	17.070.000.000,00	15.647.836.000,00	15.647.836.000,00	15.647.836.000,00	25.276.748.000,00
<b>5.4</b>	<b>BELANJA TRANSFER</b>	<b>696.045.993.000,00</b>	<b>696.045.993.000,00</b>	<b>696.045.993.000,00</b>	<b>696.045.993.000,00</b>	<b>725.048.996.000,00</b>
5.4.01	Belanja Bagi Hasil	13.378.862.000,00	13.378.862.000,00	13.378.862.000,00	13.378.862.000,00	14.787.022.000,00
5.4.02	Belanja Bantuan Keuangan	682.667.131.000,00	682.667.131.000,00	682.667.131.000,00	682.667.131.000,00	710.261.974.000,00
	<b>SURPLUS / (DEFISIT)</b>	<b>(90.500.000.000,00)</b>	<b>(90.500.000.000,00)</b>	<b>(90.500.000.000,00)</b>	<b>(90.500.000.000,00)</b>	<b>(186.186.394.000,00)</b>
<b>6</b>	<b>PEMBIAYAAN</b>					
<b>6.1</b>	<b>PENERIMAAN PEMBIAYAAN</b>	<b>97.000.000.000,00</b>	<b>97.000.000.000,00</b>	<b>97.000.000.000,00</b>	<b>97.000.000.000,00</b>	<b>202.686.394.000,00</b>
6.1.01	Penggunaan SILPA	97.000.000.000,00	97.000.000.000,00	97.000.000.000,00	97.000.000.000,00	202.686.394.000,00
<b>6.2</b>	<b>PENGELUARAN PEMBIAYAAN</b>	<b>6.500.000.000,00</b>	<b>6.500.000.000,00</b>	<b>6.500.000.000,00</b>	<b>6.500.000.000,00</b>	<b>16.500.000.000,00</b>
6.2.01	Pembentukan Dana Cadangan	0	0	0	0	10.000.000.000,00
6.2.02	Penyertaan Modal/Investasi Pemerintah Daerah	6.500.000.000,00	6.500.000.000,00	6.500.000.000,00	6.500.000.000,00	6.500.000.000,00
	<b>PEMBIAYAAN NETTO</b>	<b>90.500.000.000,00</b>	<b>90.500.000.000,00</b>	<b>90.500.000.000,00</b>	<b>90.500.000.000,00</b>	<b>186.186.394.000,00</b>
	<b>SILPA TAHUN BERKENAAN</b>	<b>0</b>	<b>0</b>	<b>0</b>	<b>0</b>	<b>0</b>



PEMERINTAH KABUPATEN PATI  
**CATATAN ATAS LAPORAN KEUANGAN**  
 Untuk tahun yang berakhir pada tanggal 31 Desember 2022 dan 2021

Sampai dengan 31 Desember 2022 realisasi anggaran dalam rangka pencegahan dan penanganan pandemi *Covid-19* pada APBD Tahun Anggaran 2022 tercapai sebesar Rp11.818.108.359,00 atau 45,30% dari yang dianggarkan sebesar Rp26.091.275.933,00. Anggaran dan realisasi Program dan Kegiatan dalam rangka pencegahan dan penanganan pandemi *Covid-19* terdapat dalam Bidang Kesehatan untuk Program Pencegahan dan/atau Penanganan *Covid-19* serta dari Dukungan Program Vaksinasi yang bersumber dari DAU atau DBH. Rincian alokasi anggaran dan realisasi dalam rangka pencegahan dan penanganan pandemi *Covid-19* dapat disajikan sebagai berikut:

No.	Program/Kegiatan	Anggaran	Realisasi	Penyerapan (%)	Capaian Output	
					Volume	Satuan
(a)	(b)	(c)	(d)	(e) = (d)/(c)	(f)	(g)
<b>I. Bidang Kesehatan</b>						
<b>A. Pencegahan dan/atau Penanganan COVID-19</b>						
1	Kegiatan Pemberdayaan Kelurahan	463.299.000,00	463.299.000,00	100,00%		
2	Penanganan Covid melalui BTT	15.000.000.000,00	5.521.407.976,00	36,81%		
3	Pembinaan pelacakan kontak kasus Corona Virus Disease 2019 (COVID-19) kepada Puskesmas hingga petugas tracer	20.550.000	20.550.000,00	100,00%		
4	Komunikasi, informasi, edukasi, sosialisasi, kampanye, publikasi tentang Corona Virus Disease 2019 (COVID-19).	8.896.000	8.896.000,00	100,00%		
5	Penyelidikan epidemiologi kasus Covid-19	11.089.000	6.089.000,00	54,91%		
6	Penyelidikan epidemiologi kasus COVID-19	449.369.650	164.162.750,00	36,53%		
7	Pelacakan kontak dan pemantauan harian selama karantina dan/atau isolasi oleh tracer dan/atau petugas Puskesmas	2.825.149.400	1.260.175.750,00	44,61%		
	<b>Sub Total</b>	<b>18.778.353.050,00</b>	<b>7.444.580.476,00</b>	<b>39,64%</b>		
<b>B. Dukungan Program Vaksinasi yang Bersumber dari DAU atau DBH</b>						
1.	Koordinasi pelaksanaan Vaksinasi COVID-19	409.810.700,00	164.726.700,00	40,20%		
	<i>Kegiatan koordinasi lintas sektor dalam pelaksanaan pencegahan dan pengendalian penyakit Corona Virus Disease 2019 (COVID-19) di tingkat Kabupaten/Kota</i>	<i>38.070.700,00</i>	<i>37.920.700,00</i>	<i>99,61%</i>		
	<i>Kegiatan monitoring dan evaluasi dalam pencegahan dan pengendalian penyakit Corona Virus Disease 2019 (COVID-19) tingkat Kabupaten/kota</i>	<i>17.400.000,00</i>	<i>16.750.000,00</i>	<i>96,26%</i>		
	<i>Kegiatan Pembiayaan komunikasi untuk pelaksanaan pelacakan kontak/tracing bagi petugas penanganan Covid-19</i>	<i>2.400.000,00</i>	<i>2.400.000,00</i>	<i>100,00%</i>		
	<i>Kegiatan Biaya komunikasi pelacakan kontak dan pemantauan</i>	<i>325.540.000,00</i>	<i>83.336.000,00</i>	<i>25,60%</i>		
	<i>Kegiatan Biaya komunikasi untuk pengolahan data Puskesmas</i>	<i>26.400.000,00</i>	<i>24.320.000,00</i>	<i>92,12%</i>		
2.	Dukungan dan fasilitas untuk pelaksanaan Vaksinasi COVID-19	4.423.171.350,00	1.838.113.350,00	41,56%		
	<i>Kegiatan Peningkatan kapasitas bagi petugas surveilans/pengolah data di puskesmas dalam rangka tracing dan manajemen data</i>	<i>7.435.000,00</i>	<i>500.000,00</i>	<i>6,72%</i>		
	<i>Kegiatan Peningkatan kapasitas bagi petugas pelacakan kontak /tracer</i>	<i>10.251.500,00</i>	-	<i>0,00%</i>		



PEMERINTAH KABUPATEN PATI  
CATATAN ATAS LAPORAN KEUANGAN

Untuk tahun yang berakhir pada tanggal 31 Desember 2022 dan 2021

No.	Program/Kegiatan	Anggaran	Realisasi	Penyerapan (%)	Capaian Output	
					Volume	Satuan
(a)	(b)	(c)	(d)	(e) = (d)/(c)	(f)	(g)
	<i>Kegiatan Penyediaan APD dan hand sanitizer untuk pelacakan kontak, pengambilan dan pemeriksaan specimen kasus Corona Virus Disease 2019 (COVID-19) bagi petugas Puskesmas dan tracer</i>	70.500.000,00	10.970.000,00	15,56%		
	<i>Honor pengolah data kasus Covid-19 bagi petugas Dinas Kesehatan Kab/Kota</i>	24.000.000,00	24.000.000,00	100,00%		
	<i>Kegiatan Pelaksanaan pelayanan imunisasi baik imunisasi rutin, pengenalan antigen baru, imunisasi tambahan, maupun kegiatan defaulter tracking.</i>	3.914.984.850,00	1.616.643.350,00	41,29%		
	<i>Kegiatan Honor pengolah data kasus COVID-19 di Puskesmas</i>	396.000.000,00	186.000.000,00	46,97%		
3.	Pemantauan dan penanggulangan kejadian ikutan pasca Vaksinasi COVID-19	36.353.000,00	28.000.000,00	77,02%		
	<i>Kegiatan Surveilans Kejadian Ikutan Pasca Imunisasi (KIPI) pelaksanaan imunisasi</i>	9.600.000,00	9.600.000,00	100,00%		
	<i>Kegiatan Surveilans Kejadian Ikutan Pasca Imunisasi (KIPI) pelaksanaan imunisasi</i>	26.753.000,00	18.400.000,00	68,78%		
4.	Distribusi dan transportasi ke fasilitas kesehatan	150.800.000,00	49.900.000,00	33,09%		
	<i>Kegiatan Pengiriman spesimen suspect dan kontak erat COVID-19 ke laboratorium kesehatan daerah atau laboratorium rujukan pemerintah di kabupaten/kota</i>	150.800.000,00	49.900.000,00	33,09%		
	<b>Subsub Total</b>	<b>5.020.135.050,00</b>	<b>2.080.740.050,00</b>	<b>41,45%</b>		
	Total DAU atau DBH	1.142.396.758.000,00				
	Persentase belanja untuk dukungan Program Vaksinasi yang Bersumber dari DAU atau DBH saja terhadap DAU atau DBH					0,44%
	<b>Total Bidang Kesehatan</b>	<b>23.798.488.100,00</b>	<b>9.525.320.526,00</b>	<b>40,02%</b>		
<b>II. Penanganan Dampak/Dukungan Ekonomi</b>						
1.	-					
	<b>Total Penanganan Dampak</b>	-	-	-		
<b>III. Bantuan social safety net/jaring pengaman sosial</b>						
1.	Kegiatan Penyelenggaraan pendataan dan informasi sarana hubungan industrial dan Jaminan Sosial Tenaga Kerja serta pengupahan	2.053.800.000,00	2.053.800.000,00	100,00%		
2.	Pengembangan Kapasitas Kelembagaan Petani di Kecamatan dan Desa	238.987.833,00	238.987.833,00	100,00%		
	<b>Total Bantuan Sosial</b>	<b>2.292.787.833,00</b>	<b>2.292.787.833,00</b>	<b>100,00%</b>		
	<b>Total</b>	<b>26.091.275.933,00</b>	<b>11.818.108.359,00</b>	<b>45,30%</b>		

Sedangkan total realisasi SP2D untuk Belanja Tidak Terduga Tahun Anggaran 2022 untuk penanganan pandemi Covid-19 adalah sebesar Rp3.329.000.000,00, dan realisasi anggaran untuk kegiatan non Covid-19 adalah sebesar Rp2.192.407.976,00, yang dialokasikan kepada beberapa OPD di Kabupaten Pati. Dari jumlah realisasi tersebut terdapat pengembalian sebesar Rp1.530.328.627,00, sehingga jumlah realisasi anggaran Belanja Tidak Terduga adalah sebesar Rp3.991.079.349,00, dengan rincian sebagaimana dalam tabel berikut:



PEMERINTAH KABUPATEN PATI  
CATATAN ATAS LAPORAN KEUANGAN  
Untuk tahun yang berakhir pada tanggal 31 Desember 2022 dan 2021

No.	OPD	Realisasi SP2D		Pengembalian	JUMLAH
		Covid	Non Covid		
1	2	3	4	(5)	6=3+4+(5)
1.	Dinas Kesehatan	2.331.675.000,00	367.644.376,00	(1.486.098.627,00)	1.213.220.749,00
2.	Dinas Sosial dan P3AKB	0,00	1.004.650.000,00	0,00	1.004.650.000,00
3.	BPBD	535.800.000,00	0,00	0,00	535.800.000,00
4.	Satpol PP	369.525.000,00	0,00	0,00	369.525.000,00
5.	Disperkim	0,00	600.000.000,00	0,00	600.000.000,00
6.	Sekretariat Daerah	92.000.000,00	0,00	(44.230.000,00)	47.770.000,00
7.	Dinkop dan UMKM	0,00	100.800.000,00	0,00	100.800.000,00
8.	Dislautkan	0,00	119.313.600,00	0,00	119.313.600,00
	<b>JUMLAH</b>	<b>3.329.000.000,00</b>	<b>2.192.407.976,00</b>	<b>(1.530.328.627,00)</b>	<b>3.991.079.349,00</b>

Realisasi Belanja Tidak Terduga Tahun Anggaran 2022 untuk anggaran non *Covid-19* sebesar Rp2.192.407.976,00 antara lain digunakan untuk:

- Santunan kematian bagi penduduk keluarga miskin sebesar Rp1.004.650.000,00 pada Dinas Sosial Pemberdayaan Perempuan Perlindungan Anak dan Keluarga Berencana;
- Bantuan bencana alam dan bencana sosial di Kabupaten Pati sebesar Rp600.000.000,00 oleh Dinas Perumahan dan Kawasan Permukiman;
- Pembuatan ruangan *coolroom* dan klaim dana Orang Dengan Gangguan Jiwa (ODGJ) sebesar Rp367.644.376,00 pada Dinas Kesehatan;
- Iuran Jaminan Kecelakaan Kerja bagi Non ASN sebesar Rp119.313.600,00 pada Dinas Kelautan dan Perikanan;
- Bantuan sosial untuk pelaku usaha mikro dalam rangka penanganan dampak inflasi pada tahun 2022 sebesar Rp100.800.000,00 pada Dinas Koperasi dan UMKM.

#### B. Hambatan dan Kendala yang Ada dalam Pencapaian Kinerja

Secara umum faktor-faktor yang menjadi penghambat dalam pencapaian kinerja keuangan tahun anggaran 2022 masih sama dengan tahun-tahun sebelumnya, yaitu:

1. Pandemi *Covid-19* yang masih berlangsung dan mempengaruhi kondisi perekonomian daerah;
2. Tingkat kesadaran atau masih kurang pedulinya masyarakat dalam memenuhi kewajiban membayar Pajak dan Retribusi Daerah;
3. Situasi perekonomian agak sulit diprediksi, dengan adanya kenaikan beberapa komponen penting, yang diperkirakan akan berdampak kepada berkurangnya daya beli pada masyarakat Kabupaten Pati;
4. Masih adanya kebutuhan yang belum terakomodasi dikarenakan keterbatasan sumber dana yang tersedia;
5. Munculnya kebutuhan program dan kegiatan yang diperlukan untuk dilaksanakan pada saat pelaksanaan APBD sudah berjalan. Hal ini disebabkan karena adanya perkembangan situasi dan kondisi di lingkungan Kabupaten Pati, baik dari sisi peraturan maupun kondisi masyarakat.



## **BAB IV**

### **KEBIJAKAN AKUNTANSI**

#### **4.1. Entitas Pelaporan Keuangan Daerah**

Entitas pelaporan dalam Laporan Keuangan Pemerintah Daerah (LKPD) Kabupaten Pati Tahun Anggaran 2022 adalah Pemerintah Kabupaten Pati. Selain itu Pemerintah Kabupaten Pati memiliki entitas akuntansi yang terdiri dari Organisasi Perangkat Daerah dan SKPKD yang menyampaikan laporan keuangan sehubungan dengan anggaran/barang yang dikelolanya. Dalam hal penyusunan Laporan Keuangan Tahun Anggaran 2022, Pemerintah Kabupaten Pati melaksanakan fungsi sebagai entitas pelaporan.

#### **4.2. Basis Akuntansi yang Mendasari Penyusunan Laporan Keuangan**

Berdasarkan PP Nomor 71 Tahun 2010 tentang Standar Akuntansi Pemerintahan, basis akuntansi yang digunakan dalam penyusunan Laporan Keuangan Pemerintah Daerah Tahun 2022 adalah basis akrual, dimana pengakuan pendapatan, beban, aset, utang, dan ekuitas dalam pelaporan finansial berbasis akrual, serta pengakuan pendapatan, belanja, dan pembiayaan dalam pelaporan pelaksanaan anggaran berdasarkan basis yang ditetapkan dalam APBD.

Berpedoman kepada Pernyataan Standar Akuntansi Pemerintah Nomor 10 tentang Koreksi Kesalahan Perubahan Kebijakan Akuntansi, Perubahan Estimasi Akuntansi, dan Operasi yang tidak Dilanjutkan serta Interpretasi Pernyataan Standar Akuntansi Pemerintah Nomor 4, Pemerintah Kabupaten Pati menyajikan saldo Akun-Akun tahun 2021 sebagaimana yang tertera pada Laporan Hasil Audit BPK RI tahun sebelumnya. Adapun dampak kumulatif dari perubahan kebijakan akuntansi dan koreksi kesalahan tahun 2022 yang berdampak pada laporan keuangan periode sebelumnya disajikan dalam laporan perubahan ekuitas dan disajikan dalam Catatan atas Laporan Keuangan dalam rangka memberikan informasi atas keterbandingan atas laporan keuangan.

#### **4.3. Basis Pengukuran yang Digunakan dalam Penyusunan Laporan Keuangan**

##### **A. ASET**

Aset adalah sumber daya ekonomi yang dikuasai dan/atau dimiliki oleh pemerintah sebagai akibat dari peristiwa masa lalu dan dari mana manfaat ekonomi dan/atau sosial di masa depan diharapkan dapat diperoleh oleh pemerintah daerah, serta dapat diukur dalam satuan uang, termasuk sumber daya non keuangan yang diperlukan untuk penyediaan jasa bagi masyarakat umum dan sumber-sumber daya yang dipelihara karena alasan sejarah dan budaya.

Aset lancar adalah suatu aset yang diharapkan segera untuk dapat direalisasikan atau dimiliki untuk dipakai atau dijual dalam waktu 12 (dua belas) bulan sejak tanggal pelaporan.



Aset lancar meliputi kas dan setara kas, investasi jangka pendek, piutang, dan persediaan. Aset non lancar adalah aset yang tidak dapat dimasukkan dalam kriteria aset lancar yang mencakup aset yang bersifat jangka panjang dan Aset Tidak Berwujud, yang digunakan secara langsung atau tidak langsung untuk kegiatan pemerintah atau yang digunakan masyarakat umum. Aset non lancar meliputi investasi jangka panjang, aset tetap, dana cadangan, dan aset lainnya.

## **1) Pengukuran Aset Lancar**

### **a) Kas dan Setara Kas**

Kas dan setara kas adalah uang tunai dan saldo simpanan di bank yang setiap saat dapat digunakan untuk membiayai kegiatan pemerintah daerah atau investasi jangka pendek yang sangat likuid yang siap dicairkan menjadi kas serta bebas dari risiko perubahan nilai yang signifikan.

Kas adalah uang tunai dan saldo simpanan di bank yang setiap saat dapat digunakan untuk membiayai kegiatan pemerintahan. Setara kas adalah investasi jangka pendek yang sangat likuid yang siap dijabarkan menjadi kas serta bebas dari risiko perubahan nilai yang signifikan.

Kas dan setara kas diukur dan dicatat sebesar nilai nominal. Nilai nominal artinya disajikan sebesar nilai rupiahnya. Apabila terdapat kas dalam bentuk valuta asing, dikonversi menjadi rupiah menggunakan kurs tengah bank sentral pada tanggal neraca.

### **b) Investasi Jangka Pendek**

Investasi adalah aset yang dimaksudkan untuk memperoleh manfaat ekonomi seperti bunga, dividen dan royalti, atau manfaat sosial, sehingga dapat meningkatkan kemampuan pemerintah daerah dalam rangka pelayanan kepada masyarakat.

Investasi jangka pendek adalah investasi yang dapat segera diperjualbelikan/dicairkan, ditujukan dalam rangka manajemen kas yang artinya pemerintah dapat menjual investasi tersebut apabila timbul kebutuhan kas dan berisiko rendah, serta dimiliki selama kurang dari 12 (dua belas) bulan.

Secara umum untuk investasi yang memiliki pasar aktif yang dapat membentuk nilai pasarnya, maka nilai pasar dapat dipergunakan sebagai dasar penerapan nilai wajar. Dan untuk investasi yang tidak memiliki pasar aktif, maka dapat dipergunakan nilai nominal, nilai tercatat atau nilai wajar lainnya.

Pengukuran investasi jangka pendek dapat diuraikan sebagai berikut:

(1) Investasi jangka pendek dalam bentuk surat berharga:

- (a) Apabila terdapat nilai biaya perolehannya, maka investasi jangka pendek diukur dan dicatat berdasarkan harga transaksi investasi ditambah komisi perantara jual beli, jasa bank, dan biaya lainnya yang timbul dalam rangka perolehan tersebut.
- (b) Apabila tidak terdapat nilai biaya perolehannya, maka investasi jangka pendek diukur dan dicatat berdasarkan nilai wajar investasi pada tanggal perolehannya yaitu sebesar harga pasarnya. Dan jika tidak terdapat nilai





wajar, maka investasi jangka pendek dicatat berdasarkan nilai wajar aset lain yang diserahkan untuk memperoleh investasi tersebut.

- (2) Investasi jangka pendek dalam bentuk non saham diukur dan dicatat sebesar nilai nominalnya

### c) Piutang

Piutang adalah jumlah uang yang wajib dibayar kepada pemerintah daerah dan/atau hak pemerintah daerah yang dapat dinilai dengan uang sebagai akibat perjanjian/atau akibat lainnya berdasarkan peraturan perundang-undangan atau akibat lainnya yang sah.

Penyisihan piutang tak tertagih adalah taksiran nilai piutang yang kemungkinan tidak dapat diterima pembayarannya di masa akan datang dari seseorang dan/atau korporasi dan/atau entitas lain.

Penyisihan piutang bertujuan untuk menyajikan nilai bersih piutang yang dapat direalisasikan (*net realizable value*). Untuk mendapatkan nilai bersih piutang tersebut pertama kali dilakukan perhitungan nilai penyisihan piutang. Nilai bersih piutang yang dapat direalisasikan diperoleh dari piutang dikurangi dengan penyisihan piutang (penyisihan piutang bukan merupakan penghapusan piutang).

- (1) Pengukuran piutang pendapatan yang berasal dari peraturan perundang-undangan, adalah sebagai berikut:

- (a) disajikan sebesar nilai yang belum dilunasi sampai dengan tanggal pelaporan dari setiap tagihan yang ditetapkan berdasarkan surat ketetapan kurang bayar yang diterbitkan; atau
- (b) disajikan sebesar nilai yang belum dilunasi sampai dengan tanggal pelaporan dari setiap tagihan yang telah ditetapkan terutang oleh Pengadilan Pajak untuk Wajib Pajak (WP) yang mengajukan banding; atau
- (c) disajikan sebesar nilai yang belum dilunasi sampai dengan tanggal pelaporan dari setiap tagihan yang masih proses banding atas keberatan dan belum ditetapkan oleh majelis tuntutan ganti rugi.

- (2) Pengukuran piutang yang berasal dari perikatan, adalah sebagai berikut:

- (a) Pemberian pinjaman

Piutang pemberian pinjaman dinilai dengan jumlah yang dikeluarkan dari kas daerah dan/atau apabila berupa barang/jasa harus dinilai dengan nilai wajar pada tanggal pelaporan atas barang/jasa tersebut. Apabila dalam naskah perjanjian pinjaman diatur mengenai kewajiban bunga, denda, *commitment fee* dan atau biaya-biaya pinjaman lainnya, maka pada akhir periode pelaporan harus diakui adanya bunga, denda, *commitment fee* dan/atau biaya lainnya pada periode berjalan yang terutang (belum dibayar) pada akhir periode pelaporan.

- (b) Penjualan

Piutang dari penjualan diakui sebesar nilai sesuai naskah perjanjian penjualan yang terutang (belum dibayar) pada akhir periode pelaporan.



Apabila dalam perjanjian dipersyaratkan adanya potongan pembayaran, maka nilai piutang harus dicatat sebesar nilai bersihnya.

- (c) Kemitraan  
Piutang yang timbul diakui berdasarkan ketentuan-ketentuan yang dipersyaratkan dalam naskah perjanjian kemitraan.
  - (d) Pemberian fasilitas/jasa  
Piutang yang timbul diakui berdasarkan fasilitas atau jasa yang telah diberikan oleh pemerintah pada akhir periode pelaporan, dikurangi dengan pembayaran atau uang muka yang telah diterima.
- (3) Pengukuran piutang transfer adalah sebagai berikut:
- (a) Dana Bagi Hasil disajikan sebesar nilai yang belum diterima sampai dengan tanggal pelaporan dari setiap tagihan yang ditetapkan berdasarkan ketentuan transfer yang berlaku;
  - (b) Dana Alokasi Umum sebesar jumlah yang belum diterima, dalam hal terdapat kekurangan transfer DAU dari Pemerintah Pusat ke Kabupaten;
  - (c) Dana Alokasi Khusus, disajikan sebesar klaim yang telah diverifikasi dan disetujui oleh Pemerintah Pusat.
- (4) Pengukuran piutang ganti rugi berdasarkan pengakuan yang dikemukakan di atas, dilakukan sebagai berikut:
- (a) Disajikan sebagai aset lancar sebesar nilai yang jatuh tempo dalam tahun berjalan dan yang akan ditagih dalam 12 (dua belas) bulan ke depan berdasarkan surat ketentuan penyelesaian yang telah ditetapkan;
  - (b) Disajikan sebagai aset lainnya terhadap nilai yang akan dilunasi di atas 12 (dua belas) bulan berikutnya.
- (5) Pengukuran berikutnya (*Subsequent Measurement*) terhadap pengakuan awal piutang disajikan berdasarkan nilai nominal tagihan yang belum dilunasi tersebut dikurangi penyisihan kerugian piutang tidak tertagih. Apabila terjadi kondisi yang memungkinkan penghapusan piutang maka masing-masing jenis piutang disajikan setelah dikurangi piutang yang dihapuskan.
- (6) Pemberhentian pengakuan piutang selain pelunasan juga dikenal dengan dua cara yaitu: penghapustagihan (*write off*) dan penghapusbukuan (*write down*).
- (7) Piutang disajikan sebesar nilai bersih yang dapat direalisasikan (*net realizable value*), yaitu selisih antara nilai nominal piutang dengan penyisihan piutang

#### **d) Beban Dibayar Dimuka**

Beban Dibayar Dimuka adalah suatu transaksi pengeluaran kas untuk membayar suatu beban yang belum menjadi kewajiban sehingga menimbulkan hak tagih bagi pemerintah daerah.

Beban Dibayar Dimuka diakui pada saat kas dikeluarkan namun belum menimbulkan kewajiban. Pengukuran Beban Dibayar Dimuka dilakukan berdasarkan jumlah kas yang dikeluarkan/dibayarkan.



#### e) Persediaan

Persediaan adalah aset lancar dalam bentuk barang atau perlengkapan yang dimaksudkan untuk mendukung kegiatan operasional pemerintah daerah, dan barang-barang yang dimaksudkan untuk dijual dan/atau diserahkan dalam rangka pelayanan kepada masyarakat.

Persediaan merupakan aset yang berwujud yang berupa:

- Barang atau perlengkapan (*supplies*) yang digunakan dalam rangka kegiatan operasional Pemerintah Daerah;
- Bahan atau perlengkapan (*supplies*) yang digunakan dalam proses produksi;
- Barang dalam proses produksi yang dimaksudkan untuk dijual atau diserahkan kepada masyarakat;
- Barang yang disimpan untuk dijual atau diserahkan kepada masyarakat dalam rangka kegiatan pemerintahan.

(1) Metode pencatatan persediaan dilakukan secara periodik, maka pengukuran persediaan pada saat periode penyusunan laporan keuangan dilakukan berdasarkan hasil inventarisasi dengan menggunakan metode *First In First Out* (FIFO) atau Masuk Pertama Keluar Pertama (MPKP) yaitu harga pokok dari barang-barang yang pertama kali dibeli akan menjadi harga barang yang digunakan/dikeluarkan pertama kali, sehingga nilai persediaan akhir dihitung dimulai dari harga pembelian terakhir.

(2) Persediaan disajikan sebesar:

- (a) Biaya perolehan apabila diperoleh dengan pembelian. Biaya perolehan persediaan meliputi harga pembelian, biaya pengangkutan, biaya penanganan dan biaya lainnya yang secara langsung dapat dibebankan pada perolehan persediaan. Potongan harga, rabat, dan lainnya yang serupa mengurangi biaya perolehan.
- (b) Harga pokok produksi apabila diperoleh dengan memproduksi sendiri. Harga pokok produksi persediaan meliputi biaya langsung yang terkait dengan persediaan yang diproduksi dan biaya tidak langsung yang dialokasikan secara sistematis.
- (c) Nilai wajar, apabila diperoleh dengan cara lainnya seperti donasi. Harga/nilai wajar persediaan meliputi nilai tukar aset atau penyelesaian kewajiban antar pihak yang memahami dan berkeinginan melakukan transaksi wajar (*arm length transaction*).

#### f) Aset untuk Dikonsolidasikan

Aset untuk Dikonsolidasikan adalah aset yang dicatat karena adanya hubungan timbal balik antar entitas akuntansi dan entitas pelaporan.

Pengakuan aset untuk dikonsolidasikan pada saat terjadi transaksi yang melibatkan transaksi dengan seluruh entitas akuntansi.

Pengukuran aset untuk dikonsolidasikan berdasarkan nilai transaksi yang terjadi. Aset untuk dikonsolidasikan ini akan mempunyai nilai yang sama dengan



kewajiban untuk dikonsolidasikan sehingga pada saat dilakukan penyusunan laporan konsolidasi akun-akun ini akan saling mengeliminasi

## 2) Pengukuran Aset Non Lancar

### a) Investasi Jangka Panjang

Investasi jangka panjang adalah investasi yang dimaksudkan untuk dimiliki lebih dari 12 (dua belas) bulan. Investasi jangka panjang terdiri dari Investasi Permanen dan Investasi Non Permanen. Investasi Permanen adalah investasi jangka panjang yang dimaksudkan untuk dimiliki secara berkelanjutan. Investasi Non Permanen adalah investasi jangka panjang yang tidak termasuk dalam Investasi Permanen.

- (1) Sesuai dengan sifat penanamannya, pengukuran investasi jangka panjang untuk Investasi Permanen misalnya penyertaan modal pemerintah daerah, dicatat sebesar biaya perolehannya meliputi harga transaksi investasi itu sendiri ditambah biaya lain yang timbul dalam rangka perolehan investasi tersebut.
- (2) Sesuai dengan sifat penanamannya, pengukuran investasi jangka panjang untuk Investasi Non Permanen yaitu:
  - (a) Dalam bentuk pembelian obligasi jangka panjang dan investasi yang dimaksudkan tidak untuk dimiliki berkelanjutan, dinilai sebesar nilai perolehannya.
  - (b) Yang dimaksudkan untuk penyehatan/penyelamatan perekonomian, dinilai sebesar nilai bersih yang dapat direalisasikan. Untuk penyehatan/penyelamatan perekonomian misalnya dana talangan dalam rangka penyehatan perbankan.
  - (c) Dalam bentuk penanaman modal di proyek-proyek pembangunan pemerintah daerah dinilai sebesar biaya pembangunan termasuk biaya yang dikeluarkan untuk perencanaan dan biaya lain yang dikeluarkan dalam rangka penyelesaian proyek sampai proyek tersebut diserahkan ke pihak ketiga.
  - (d) Apabila investasi jangka panjang diperoleh dari pertukaran aset Pemerintah Daerah, maka nilai investasi yang diperoleh Pemerintah Daerah adalah sebesar biaya perolehan, atau nilai wajar investasi tersebut jika harga perolehannya tidak ada.
  - (e) Harga perolehan investasi dalam valuta asing yang dibayar dengan mata uang asing yang sama harus dinyatakan dalam rupiah dengan menggunakan nilai tukar (kurs tengah bank sentral) yang berlaku pada tanggal transaksi.
  - (f) Investasi Non Permanen dalam bentuk dana bergulir merupakan dana yang dipinjamkan untuk dikelola dan digulirkan kepada masyarakat oleh Pengguna Anggaran atau Kuasa Pengguna Anggaran yang bertujuan meningkatkan ekonomi rakyat dan tujuan lainnya. Investasi Non



- Permanen dalam bentuk dana bergulir dinilai sebesar nilai bersih yang dapat direalisasikan (*Net Realizable Value*).
- (3) Diskonto atau premi pada pembelian investasi diamortisasi selama periode dari pembelian sampai saat jatuh tempo sehingga hasil yang konstan diperoleh dari investasi tersebut.
  - (4) Diskonto atau premi yang diamortisasi tersebut dikreditkan atau didebetkan pada pendapatan bunga, sehingga merupakan penambahan atau pengurangan dari nilai tercatat investasi (*carrying value*) tersebut.
  - (5) Penilaian investasi pemerintah dilakukan dengan tiga metode yaitu:
    - (a) Metode Biaya;
    - (b) Metode Ekuitas;
    - (c) Metode Nilai Bersih yang dapat direalisasikan.
  - (6) Metode biaya adalah suatu metode akuntansi yang mencatat nilai investasi berdasarkan harga perolehan.
  - (7) Metode ekuitas adalah suatu metode akuntansi yang mencatat nilai investasi awal berdasarkan harga perolehan. Nilai investasi tersebut kemudian disesuaikan dengan perubahan bagian investor atas kekayaan bersih/ekuitas dari badan usaha penerima investasi (*investee*) yang terjadi sesudah perolehan awal investasi.
  - (8) Metode biaya digunakan jika kepemilikan kurang dari 20%. Dengan menggunakan metode biaya, investasi dicatat sebesar biaya perolehan. Penghasilan atas investasi tersebut diakui sebesar bagian hasil yang diterima dan tidak mempengaruhi besarnya investasi pada badan usaha/badan hukum yang terkait.
  - (9) Metode ekuitas digunakan jika kepemilikan 20% sampai 50%, atau kepemilikan kurang dari 20% tetapi memiliki pengaruh yang signifikan atau jika kepemilikan lebih dari 50%. Dengan menggunakan metode ekuitas pemerintah mencatat investasi awal sebesar biaya perolehan dan ditambah atau dikurangi sebesar bagian laba atau rugi pemerintah setelah tanggal perolehan. Bagian laba kecuali dividen dalam bentuk saham yang diterima pemerintah akan mengurangi nilai investasi pemerintah. Penyesuaian terhadap nilai investasi juga diperlukan untuk mengubah porsi kepemilikan investasi pemerintah, misalnya adanya perubahan yang timbul akibat pengaruh valuta asing serta revaluasi aset tetap.
  - (10) Metode nilai bersih yang dapat direalisasikan jika kepemilikan bersifat non permanen. Metode nilai bersih yang dapat direalisasikan digunakan terutama untuk kepemilikan yang akan dilepas/dijual dalam jangka waktu dekat. Dengan metode nilai bersih yang dapat direalisasikan, investasi pemerintah daerah dinilai sebesar harga perolehan investasi setelah dikurangi dengan penyisihan atas investasi yang tidak dapat diterima kembali.



- (11) Perhitungan atas nilai bersih investasi yang dapat direalisasikan dilakukan dengan mengelompokkan investasi pemerintah daerah yang belum diterima kembali sesuai dengan periode jatuh temponya (*aging schedule*).

Besarnya penyisihan atas investasi yang tidak dapat diterima kembali dihitung berdasarkan persentase penyisihan untuk masing-masing kelompok sebagai berikut:

No	Periode Jatuh Tempo Pengembalian Investasi	Persentase Penyisihan
1	Setelah jatuh tempo periode 1 s.d 2 Tahun	0,5 %
2	Setelah jatuh tempo periode >2 s.d 3 Tahun	10 %
3	Setelah jatuh tempo periode >3 s.d 4 Tahun	50 %
4	Setelah jatuh tempo periode di atas 4 Tahun	100 %

Periode jatuh tempo (*aging schedule*) di atas dikecualikan untuk investasi non permanen dalam bentuk dana bergulir.

#### Penyisihan Dana Bergulir

Dana bergulir merupakan dana yang dipinjamkan untuk dikelola dan digulirkan kepada masyarakat oleh Pengguna Anggaran atau Kuasa Pengguna Anggaran yang bertujuan meningkatkan ekonomi rakyat dan tujuan lainnya.

Jika dana bergulir tidak disalurkan kembali kepada masyarakat, maka dana tersebut tidak memenuhi karakteristik dana bergulir sehingga pencatatannya dikategorikan sebagai piutang.

##### a. Kriteria kualitas dana bergulir

Dalam rangka melaksanakan prinsip kehati-hatian Pemerintah Daerah wajib menilai kualitas dana bergulir agar dapat memantau dan mengambil langkah-langkah yang diperlukan agar hasil penagihan dana bergulir yang telah disisihkan senantiasa dapat direalisasikan.

Penilaian kualitas dana bergulir dilakukan berdasarkan kondisi dana bergulir pada tanggal laporan keuangan dengan langkah-langkah:

- 1) Penilaian kualitas dana bergulir dilakukan dengan mempertimbangkan sekurang-kurangnya:
  - a) jatuh tempo dana bergulir; dan/atau
  - b) upaya penagihan.
- 2) Menetapkan kualitas dana bergulir dalam 4 (empat) golongan, yaitu:
  - a) kualitas lancar;
  - b) kualitas kurang lancar;
  - c) kualitas diragukan; dan
  - d) kualitas macet.
- 3) Penggolongan kriteria kualitas dana bergulir dengan *channelling agency* terdiri atas:



- a) Kualitas lancar, dengan kriteria:
    - (1) Umur dana bergulir sampai dengan 1 (satu) tahun; dan/atau
    - (2) Masih dalam tenggang waktu jatuh tempo.
  - b) Kualitas kurang lancar, dengan kriteria:
    - (1) Umur dana bergulir lebih dari 1 (satu) tahun sampai dengan 3 (tiga) tahun; dan/atau
    - (2) Apabila penerima dana bergulir dalam jangka waktu 1 (satu) bulan terhitung sejak tanggal Surat Tagihan Pertama belum melakukan pelunasan.
  - c) Kualitas diragukan, dengan kriteria:
    - (1) Umur dana bergulir lebih dari 3 (tiga) tahun sampai dengan 5 (lima) tahun; dan/atau
    - (2) Apabila penerima dana bergulir dalam jangka waktu 1 (satu) bulan terhitung sejak tanggal Surat Tagihan Kedua belum melakukan pelunasan.
  - d) Kualitas macet, dengan kriteria:
    - (1) Umur dana bergulir lebih dari 5 (lima) tahun; dan/atau
    - (2) Apabila penerima dana bergulir dalam jangka waktu 1 (satu) bulan terhitung sejak tanggal Surat Tagihan Ketiga belum melakukan pelunasan; dan/atau
    - (3) Penerima dana bergulir tidak diketahui keberadaannya; dan/atau
    - (4) Penerima dana bergulir bangkrut/ meninggal dunia; dan/atau
    - (5) Penerima dana bergulir mengalami musibah (*force majeure*).
- b. Penentuan Besaran Penyisihan dana bergulir
- Besaran penyisihan dana bergulir tidak tertagih pada setiap akhir tahun (periode pelaporan) ditentukan:
- 1) Kualitas lancar, sebesar 0,5% (nol koma lima persen) dari dana bergulir dengan kualitas lancar;
  - 2) Kualitas kurang lancar, sebesar 10% (sepuluh persen) dari dana bergulir dengan kualitas kurang lancar;
  - 3) Kualitas diragukan, sebesar 50% (lima puluh persen) dari dana bergulir dengan kualitas diragukan setelah dikurangi dengan nilai agunan atau nilai barang sitaan (jika ada); dan
  - 4) Kualitas macet, sebesar 100% (seratus persen) dari dana bergulir dengan kualitas macet setelah dikurangi dengan nilai agunan atau nilai barang sitaan (jika ada).

#### **b) Aset Tetap**

Aset tetap adalah aset berwujud yang mempunyai masa manfaat lebih dari 12 (dua belas) bulan untuk digunakan dalam kegiatan pemerintah daerah atau dimanfaatkan oleh masyarakat umum.



Biaya perolehan adalah jumlah kas atau setara kas yang dibayarkan atau nilai wajar imbalan lain yang diberikan untuk memperoleh suatu aset pada saat perolehan atau konstruksi sampai dengan aset tersebut dalam kondisi dan tempat yang siap untuk dipergunakan.

Penyusutan adalah alokasi yang sistematis atas nilai suatu aset tetap yang dapat disusutkan (*depreciable assets*) selama masa manfaat aset yang bersangkutan.

Masa manfaat adalah:

- Periode suatu aset diharapkan digunakan untuk aktivitas pemerintahan dan/atau pelayanan publik; atau
- Jumlah produksi atau unit serupa yang diharapkan diperoleh dari aset untuk aktivitas pemerintahan dan/atau pelayanan publik.

Klasifikasi Aset Tetap berdasarkan kesamaan dalam sifat atau fungsinya dalam aktivitas operasi entitas yang terbagi dalam klasifikasi Tanah, Peralatan dan Mesin, Gedung dan Bangunan, Jalan, Jaringan dan Irigasi, Aset Tetap Lainnya, dan Konstruksi Dalam Pengerjaan.

#### **Pengukuran Aset Tetap:**

- (1) Aset tetap dinilai dengan biaya perolehan.
- (2) Apabila penilaian aset tetap dengan menggunakan biaya perolehan tidak memungkinkan maka nilai aset tetap didasarkan pada nilai wajar pada saat perolehan.
- (3) Untuk tujuan pernyataan ini, penggunaan nilai wajar pada saat perolehan untuk kondisi diatas bukan merupakan suatu proses penilaian kembali (*revaluasi*) dan tetap konsisten dengan biaya perolehan. Penilaian kembali yang dimaksud hanya diterapkan pada penilaian untuk periode pelaporan selanjutnya, bukan pada saat perolehan awal.
- (4) Pengukuran dapat dipertimbangkan andal bila terdapat transaksi pertukaran dengan bukti pembelian aset tetap yang mengidentifikasi biayanya. Dalam keadaan suatu aset yang dikonstruksi/dibangun sendiri, suatu pengukuran yang dapat diandalkan atas biaya dapat diperoleh dari transaksi pihak eksternal dengan entitas tersebut untuk perolehan bahan baku, tenaga kerja dan biaya lain yang digunakan dalam proses konstruksi.
- (5) Biaya perolehan suatu aset tetap terdiri dari harga belinya atau konstruksinya, termasuk bea impor dan setiap biaya yang dapat diatribusikan secara langsung dalam membawa aset tersebut ke kondisi yang membuat aset tersebut dapat bekerja untuk penggunaan yang dimaksudkan.
- (6) Biaya perolehan, di luar harga beli aset, dapat dikapitalisasi sepanjang nilainya memenuhi batasan minimal kapitalisasi (*capitalization threshold*).
- (7) Biaya administrasi dan biaya umum lainnya bukan merupakan suatu komponen biaya aset tetap sepanjang biaya tersebut tidak dapat diatribusikan secara langsung pada biaya perolehan aset atau membawa aset ke kondisi kerjanya.
- (8) Setiap potongan dagang dan rabat dikurangkan dari harga pembelian.





### **Perolehan Secara Gabungan**

Biaya perolehan dari masing-masing aset tetap yang diperoleh secara gabungan ditentukan dengan mengalokasikan harga gabungan tersebut berdasarkan perbandingan nilai wajar masing-masing aset yang bersangkutan.

### **Aset Tetap Digunakan Bersama**

- (1) Aset yang digunakan bersama oleh beberapa Entitas Akuntansi, pengakuan aset tetap bersangkutan dilakukan/dicatat oleh Entitas Akuntansi yang melakukan pengelolaan (perawatan dan pemeliharaan) terhadap aset tetap tersebut yang ditetapkan dengan surat keputusan penggunaan oleh Bupati selaku Pemegang Kekuasaan Pengelolaan Barang Milik Daerah.
- (2) Aset tetap yang digunakan bersama, pengelolaan (perawatan dan pemeliharaan) hanya oleh Entitas Akuntansi dan tidak bergantian.

### **Aset Perjanjian Kerjasama Fasilitas Sosial dan Fasilitas Umum**

- (1) Pengakuan aset tetap akibat dari perjanjian kerja sama dengan pihak ketiga berupa fasilitas sosial dan fasilitas umum (fasos dan fasum), pengakuan aset tetap dilakukan setelah adanya Berita Acara Serah Terima (BAST) atau diakui pada saat penguasaannya berpindah.
- (2) Aset tetap yang diperoleh dari penyerahan fasos atau fasum dinilai berdasarkan nilai nominal yang tercantum dalam BAST. Apabila tidak tercantum nilai nominal dalam BAST, maka fasos atau fasum dinilai berdasarkan nilai wajar pada saat aset tetap fasos atau fasum diperoleh.

### **Pertukaran Aset (*Exchange of Assets*)**

- (1) Suatu aset tetap dapat diperoleh melalui pertukaran atau pertukaran sebagian aset tetap yang tidak serupa atau aset lainnya. Biaya dari pos semacam itu diukur berdasarkan nilai wajar aset yang diperoleh, yaitu nilai ekuivalen atas nilai tercatat aset yang dilepas setelah disesuaikan dengan jumlah setiap kas atau setara kas yang ditransfer/diserahkan.
- (2) Suatu aset tetap dapat diperoleh melalui pertukaran atas suatu aset yang serupa yang memiliki manfaat yang serupa dan memiliki nilai wajar yang serupa. Suatu aset tetap juga dapat dilepas dalam pertukaran dengan kepemilikan aset yang serupa. Dalam keadaan tersebut tidak ada keuntungan dan kerugian yang diakui dalam transaksi ini. Biaya aset yang baru diperoleh dicatat sebesar nilai tercatat (*carrying amount*) atas aset yang dilepas.
- (3) Nilai wajar atas aset yang diterima tersebut dapat memberikan bukti adanya suatu pengurangan (*impairment*) nilai atas aset yang dilepas. Dalam kondisi seperti ini, aset yang dilepas harus diturun-nilai-bukukan (*written down*) dan nilai setelah diturun-nilai-bukukan (*written down*) tersebut merupakan nilai aset yang diterima. Contoh dari pertukaran atas aset yang serupa termasuk pertukaran bangunan, mesin, peralatan khusus, dan kapal terbang. Apabila terdapat aset lainnya dalam pertukaran, misalnya kas, maka hal ini mengindikasikan bahwa pos yang dipertukarkan tidak mempunyai nilai yang sama.



### Aset Donasi

- (1) Aset tetap yang diperoleh dari sumbangan (*donasi*) harus dicatat sebesar nilai wajar pada saat perolehan.
- (2) Sumbangan aset tetap didefinisikan sebagai transfer tanpa persyaratan suatu aset tetap ke suatu entitas, misalnya perusahaan non pemerintah memberikan bangunan yang dimilikinya untuk digunakan oleh satu unit pemerintah daerah tanpa persyaratan apapun. Penyerahan aset tetap tersebut akan sangat andal bila didukung dengan bukti perpindahan kepemilikannya secara hukum, seperti adanya akta hibah.
- (3) Tidak termasuk aset donasi, apabila penyerahan aset tetap tersebut dihubungkan dengan kewajiban entitas lain kepada pemerintah daerah. Sebagai contoh, satu perusahaan swasta membangun aset tetap untuk pemerintah daerah dengan persyaratan kewajibannya kepada pemerintah daerah telah dianggap selesai. Perolehan aset tetap tersebut harus diperlakukan seperti perolehan aset tetap dengan pertukaran.
- (4) Apabila perolehan aset tetap memenuhi kriteria perolehan aset donasi, maka perolehan tersebut diakui sebagai pendapatan operasional.

### Pengeluaran Setelah Perolehan (*Subsequent Expenditures*)

- (1) Pengeluaran setelah perolehan awal suatu aset tetap (*subsequent expenditures*) adalah pengeluaran yang terjadi setelah perolehan awal suatu aset tetap (*subsequent expenditures*) yang dapat berakibat memperpanjang masa manfaat atau yang kemungkinan besar memberi manfaat ekonomi di masa yang akan datang dalam bentuk kapasitas, mutu produksi, atau peningkatan standar kinerja yang nilainya sebesar nilai satuan minimum kapitalisasi aset tetap atau lebih, harus ditambahkan pada nilai tercatat (dikapitalisasi) pada aset yang bersangkutan.
- (2) Suatu pengeluaran setelah perolehan atau pengeluaran pemeliharaan akan dikapitalisasi jika memenuhi seluruh kriteria sebagai berikut:
  - (a) Manfaat ekonomi atas aset tetap yang dipelihara:
    - bertambah ekonomis/efisien; dan/atau
    - bertambah umur ekonomis; dan/atau
    - bertambah volume; dan/atau
    - bertambah kapasitas produksi.
  - (b) Nilai rupiah pengeluaran belanja atas pemeliharaan aset tetap tersebut material/melebihi batasan minimal kapitalisasi aset tetap yang ditetapkan (*capitalization thresholds*).
  - (c) Tidak termasuk dalam pengertian memperpanjang masa manfaat atau memberi manfaat ekonomi di masa datang dalam bentuk peningkatan kapasitas/volume, peningkatan efisiensi, peningkatan mutu produksi, atau peningkatan standar kinerja adalah pemeliharaan/ perbaikan/penambahan yang merupakan pemeliharaan rutin/berkala/terjadwal atau yang dimaksudkan hanya untuk mempertahankan aset tetap tersebut agar



berfungsi baik/normal, atau hanya untuk sekedar memperindah atau mempercantik suatu aset tetap.

- d) Penyusutan aset tetap tidak dilakukan terhadap:
- (1) Aset Tetap Tanah;
  - (2) Aset Tetap Konstruksi Dalam Pengerjaan;
  - (3) Aset Tetap dalam renovasi berupa Tanah dalam renovasi;
  - (4) Aset Tetap dalam kondisi rusak berat/usang;
  - (5) Aset Tetap yang dinyatakan hilang berdasarkan dokumen sumber yang sah; dan
  - (6) Aset Tetap Lainnya kecuali Alat Musik Modern/Band dan Aset Tetap Dalam Renovasi.

#### **Penilaian Kembali Aset Tetap (*Revaluation*)**

- (1) Penilaian kembali atau revaluasi aset tetap tidak diperkenankan karena kebijakan akuntansi pemerintah daerah menganut penilaian aset berdasarkan biaya perolehan atau harga pertukaran. Penyimpangan dari ketentuan ini mungkin dilakukan berdasarkan ketentuan pemerintah yang berlaku secara nasional.
- (2) Dalam hal ini laporan keuangan harus menjelaskan mengenai penyimpangan dari konsep biaya perolehan di dalam penyajian aset tetap serta pengaruh penyimpangan tersebut terhadap gambaran keuangan suatu entitas. Selisih antara nilai revaluasi dengan nilai tercatat aset tetap dibukukan dalam ekuitas.

#### **Penghentian dan Pelepasan Aset Tetap**

Suatu aset tetap dan akumulasi penyusutannya dieliminasi dari neraca dan diungkapkan dalam Catatan atas Laporan Keuangan ketika dilepaskan atau bila aset secara permanen dihentikan penggunaannya dan dianggap tidak memiliki manfaat ekonomi/sosial signifikan di masa yang akan datang setelah ada keputusan sesuai ketentuan yang berlaku.

#### **Pengukuran Konstruksi Dalam Pengerjaan**

- a) Konstruksi Dalam Pengerjaan dicatat dengan biaya perolehan.
- b) Nilai konstruksi yang dikerjakan secara swakelola antara lain:
  - (1) Biaya yang berhubungan langsung dengan kegiatan konstruksi;
  - (2) Biaya yang dapat diatribusikan pada kegiatan pada umumnya dan dapat dialokasikan ke konstruksi tersebut; dan
  - (3) Biaya lain yang secara khusus dibayarkan sehubungan konstruksi yang bersangkutan.
- c) Biaya-biaya yang berhubungan langsung dengan kegiatan konstruksi antara lain meliputi:
  - (1) Biaya pekerja lapangan termasuk penyelia;
  - (2) Biaya bahan yang digunakan dalam konstruksi;
  - (3) Biaya pemindahan sarana, peralatan, bahan-bahan dari dan ke tempat lokasi pekerjaan;
  - (4) Biaya penyewaan sarana dan prasarana;



- (5) Biaya rancangan dan bantuan teknis yang secara langsung berhubungan dengan konstruksi, seperti biaya konsultan perencana.
- d) Biaya-biaya yang dapat diatribusikan ke kegiatan konstruksi pada umumnya dan dapat dialokasikan ke konstruksi tertentu, meliputi:
  - (1) Asuransi;
  - (2) Biaya rancangan dan bantuan teknis yang secara tidak langsung berhubungan dengan konstruksi tertentu;
  - (3) Biaya-biaya lain yang dapat diidentifikasi untuk kegiatan konstruksi yang bersangkutan seperti biaya inspeksi

#### **Pengukuran Dana Cadangan**

- a) Dana Cadangan diukur sesuai dengan nilai nominal dari kas yang diklasifikasikan ke Dana Cadangan.
- b) Pencairan Dana Cadangan mengurangi Dana Cadangan yang bersangkutan.
- c) Pembentukan Dana Cadangan menambah Dana Cadangan yang bersangkutan.
- d) Hasil-hasil yang diperoleh dari pengelolaan Dana Cadangan pada pemerintah daerah merupakan penambah Dana Cadangan.

#### **Pengukuran Aset Lainnya**

- a) Aset Lainnya diukur sesuai dengan biaya perolehan atau sebesar nilai wajar pada saat perolehan.
- b) Pengukuran Tagihan Penjualan Angsuran dilakukan berdasarkan nilai nominal dari kontrak/berita acara penjualan aset bersangkutan yang umurnya lebih dari satu tahun.
- c) Pengukuran Tuntutan Ganti Rugi dilakukan berdasarkan nilai nominal dari Surat Keterangan Tanggung Jawab Mutlak (SKTJM) atau Surat Keputusan Pembebanan Penggantian Kerugian Sementara (SKP2K).
- d) Pengukuran aset berdasarkan Kemitraan dengan Pihak Ketiga dinilai berdasarkan:
  - (1) Aset yang diserahkan oleh Pemerintah untuk diusahakan dalam perjanjian kerjasama/kemitraan harus dicatat sebagai aset kerjasama/kemitraan sebesar nilai bersih yang tercatat pada saat perjanjian atau nilai wajar pada saat perjanjian, dipilih yang paling objektif atau paling berdaya uji.
  - (2) Dana yang ditanamkan Pemerintah dalam Kerjasama/Kemitraan dicatat sebagai penyertaan Kerjasama/Kemitraan. Di sisi lain, investor mencatat dana yang diterima ini sebagai kewajiban.
  - (3) Aset hasil kerjasama yang telah diserahkan kepada pemerintah setelah berakhirnya perjanjian dan telah ditetapkan status penggunaannya, dicatat sebesar nilai bersih yang tercatat atau sebesar nilai wajar pada saat aset tersebut diserahkan, dipilih yang paling objektif atau paling berdaya uji.
- e) Aset Tidak Berwujud diukur dengan harga perolehan, yaitu harga yang harus dibayar entitas untuk memperoleh suatu Aset Tidak Berwujud hingga siap untuk digunakan dan Aset Tidak Berwujud tersebut mempunyai manfaat ekonomi yang diharapkan di masa datang atau jasa potensial yang melekat pada aset



tersebut akan mengalir masuk ke dalam entitas tersebut.

- f) Biaya untuk memperoleh Aset Tidak Berwujud dengan pembelian terdiri dari:
- (1) Harga beli, termasuk biaya import dan pajak-pajak, setelah dikurangi dengan potongan harga dan rabat;
  - (2) Setiap biaya yang dapat diatribusikan secara langsung dalam membawa aset tersebut ke kondisi yang membuat aset tersebut dapat bekerja untuk penggunaan yang dimaksudkan.  
Contoh dari biaya yang dapat diatribusikan secara langsung adalah:
    - (a) Biaya staf yang timbul secara langsung agar aset tersebut dapat digunakan;
    - (b) Biaya professional yang timbul secara langsung agar aset tersebut dapat digunakan;
    - (c) Biaya pengujian untuk menjamin aset tersebut dapat berfungsi secara baik.
- g) Pengukuran Aset Tidak Berwujud yang diperoleh secara internal adalah:
- (1) Aset Tidak Berwujud dari kegiatan pengembangan yang memenuhi syarat pengakuan, diakui sebesar biaya perolehan yang meliputi biaya yang dikeluarkan sejak memenuhi kriteria pengakuan.
  - (2) Pengeluaran atas unsur tidak berwujud yang awalnya telah diakui oleh entitas sebagai beban tidak boleh diakui sebagai bagian dari harga perolehan Aset Tidak Berwujud di kemudian hari.
- h) Aset yang memenuhi definisi dan syarat pengakuan Aset Tidak Berwujud, namun biaya perolehannya tidak dapat ditelusuri dapat disajikan sebesar nilai wajar.
- i) Aset tetap yang dimaksudkan untuk dihentikan dari penggunaan aktif pemerintah direklasifikasi ke dalam Aset Lain-lain menurut nilai tercatatnya.
- j) Aset lain-lain yang berasal dari reklasifikasi aset tetap disusutkan mengikuti kebijakan penyusutan aset tetap.
- k) Proses penghapusan terhadap aset lain - lain dilakukan paling lama 12 bulan sejak direklasifikasi kecuali ditentukan lain menurut ketentuan perundang-undangan.

#### Amortisasi Aset Lainnya - Aset Tidak Berwujud

- a) Amortisasi adalah pengurangan nilai aset lainnya secara bertahap dalam jangka waktu tertentu pada setiap periode akuntansi.
- b) Aset Lainnya dilakukan amortisasi, kecuali atas Aset Tidak Berwujud yang memiliki masa manfaat tak terbatas.
- c) Masa Manfaat Aset Tidak Berwujud ditetapkan sebagaimana tabel di bawah ini:

KODEFIKASI					URAIAN	MASA MANFAAT (TAHUN)
1	5				ASET LAINNYA	
1	5	3			Aset Tidak Berwujud	



KODEFIKASI						URAIAN	MASA MANFAAT (TAHUN)
<b>1</b>	<b>5</b>	<b>3</b>	<b>01</b>			<b>Aset Tidak Berwujud</b>	
1	5	3	01	01		Aset Tidak Berwujud	
1	5	3	01	01	01	<i>Goodwill</i>	10
1	5	3	01	01	02	Lisensi dan <i>Franchise</i>	10
1	5	3	01	01	03	Hak Cipta	25
1	5	3	01	01	04	Hak Paten	10
1	5	3	01	01	05	<i>Software</i>	4
1	5	3	01	01	06	Kajian	5
1	5	3	01	01	07	Aset Tidak Berwujud Yang Mempunyai Nilai Sejarah/Budaya	Tidak terbatas
1	5	3	01	01	08	Aset Tidak Berwujud Lainnya	Sesuai dokumen sumber
1	5	3	01	01	09	Aset Tidak Berwujud Dalam Pengerjaan	-

#### **Pengakuan Amortisasi Aset Lainnya - Aset Tidak Berwujud**

Pengakuan amortisasi aset lainnya dilakukan pada saat akhir tahun saat akan dilakukan penyusunan laporan keuangan atau pada saat aset tersebut akan dipindah tangankan kepemilikannya.

#### **Pengukuran Amortisasi Aset Lainnya - Aset Tidak Berwujud**

- a) Pengukuran jumlah amortisasi dilakukan dengan metode garis lurus.
- b) Masa manfaat amortisasi dapat dibatasi oleh ketentuan hukum, peraturan atau kontrak.

### **B. KEWAJIBAN**

Kewajiban adalah utang yang timbul dari peristiwa masa lalu yang penyelesaiannya mengakibatkan aliran keluar sumber daya ekonomi pemerintah.

Kewajiban Jangka Pendek adalah suatu kewajiban yang diharapkan dibayar (jatuh tempo) dalam waktu 12 bulan.

Kewajiban jangka panjang adalah semua kewajiban pemerintah daerah yang waktu jatuh temponya lebih dari 12 bulan sejak tanggal pelaporan.

#### **1) Pengukuran Kewajiban Jangka Pendek**

##### **a) Utang Perhitungan Fihak Ketiga (PFK)**

Nilai yang dicantumkan dalam neraca untuk akun ini adalah sebesar kewajiban PFK yang sudah dipotong oleh Bendahara Umum Daerah (BUD) namun belum disetorkan kepada yang berkepentingan.

##### **b) Utang Bunga (*Accrued Interest*)**

Nilai yang dicantumkan dalam neraca untuk akun ini adalah sebesar kewajiban bunga atau *commitment fee* yang telah terjadi tetapi belum dibayar



oleh pemerintah. Besaran kewajiban tersebut pada naskah perjanjian pinjaman biasanya dinyatakan dalam persentase dan periode tertentu yang telah disepakati oleh para pihak.

**c) Bagian Lancar Utang Jangka Panjang**

Nilai yang dicantumkan di neraca untuk bagian lancar utang jangka panjang adalah sebesar jumlah yang akan jatuh tempo dalam waktu 12 (dua belas) bulan setelah tanggal neraca. Dalam kasus kewajiban jangka pendek yang terjadi karena *payable on demand*, nilai yang dicantumkan di neraca adalah sebesar saldo utang jangka panjang beserta denda dan kewajiban lainnya yang harus ditanggung oleh peminjam sesuai perjanjian.

**d) Pendapatan Diterima Dimuka**

Nilai yang dicantumkan dalam neraca untuk akun ini adalah sebesar bagian barang/jasa yang belum diserahkan oleh pemerintah daerah kepada pihak ketiga sampai dengan tanggal neraca.

**e) Utang Beban**

Utang Beban pada umumnya terjadi karena:

- Adanya beban yang seharusnya sudah dibayarkan sesuai dengan peraturan perundang-undangan tetapi sampai dengan tanggal pelaporan belum dilakukan pembayaran.
- Pihak ketiga memang melaksanakan praktik menyediakan barang atau jasa dimuka dan melakukan penagihan di belakang. Sebagai contoh, penyediaan barang berupa listrik, air PAM, telepon oleh masing-masing perusahaan untuk suatu bulan baru ditagih oleh yang bersangkutan kepada entitas selaku pelanggannya pada bulan atau bulan-bulan berikutnya.
- Pihak ketiga melakukan kontrak pembangunan fasilitas atau peralatan, di mana fasilitas atau peralatan tersebut telah diselesaikan sebagaimana dituangkan dalam berita acara kemajuan pekerjaan/serah terima, tetapi sampai dengan tanggal pelaporan belum dibayar.
- Pihak ketiga menyediakan barang atau jasa sesuai dengan perjanjian tetapi sampai dengan tanggal pelaporan belum dibayar.

**Pengukuran Utang Beban**

Nilai yang dicantumkan dalam neraca untuk akun ini adalah sebesar beban yang belum dibayar oleh pemerintah daerah sesuai perjanjian atau perikatan sampai dengan tanggal neraca.

**f) Utang Jangka Pendek Lainnya**

Nilai yang dicantumkan dalam neraca untuk akun ini adalah sebesar kewajiban yang belum dibayar/diakui sampai dengan tanggal neraca.

**g) Kewajiban untuk Dikonsolidasikan**

- (1) Pengukuran kewajiban untuk dikonsolidasikan berdasarkan nilai transaksi dari transaksi yang terjadi.
- (2) Kewajiban untuk dikonsolidasikan ini akan mempunyai nilai yang sama



dengan Aset untuk dikonsolidasikan sehingga pada saat dilakukan penyusunan laporan konsolidasi akun-akun ini akan saling mengeliminasi.

## 2) Pengukuran Kewajiban Jangka Panjang

### a) Utang Dalam Negeri

- (1) Jumlah utang yang tercantum dalam naskah perjanjian merupakan komitmen maksimum jumlah pendanaan yang disediakan oleh pemberi pinjaman. Penerima pinjaman belum tentu menarik seluruh jumlah pendanaan tersebut, sehingga jumlah yang dicantumkan dalam neraca untuk utang dalam negeri adalah sebesar jumlah dana yang telah ditarik oleh penerima pinjaman.
- (2) Dalam perkembangan selanjutnya, pembayaran pokok pinjaman akan mengurangi jumlah hutang sehingga jumlah yang dicantumkan dalam neraca adalah sebesar total penarikan dikurangi dengan pelunasan.
- (3) Terkait dengan Utang Obligasi dicatat sebesar nilai nominal, ditambah premium atau dikurangi diskon yang disajikan pada akun terpisah. Nilai nominal Utang Obligasi tersebut mencerminkan nilai yang tertera pada lembar surat utang pemerintah daerah dan merupakan nilai yang akan dibayar pemerintah pada saat jatuh tempo.

### b) Utang Luar Negeri

- (1) Utang dicatat sebesar nilai nominal. Utang dalam mata uang asing dijabarkan dan dinyatakan dalam mata uang rupiah berdasarkan nilai tukar (kurs tengah BI) pada tanggal neraca.
- (2) Nilai nominal atas utang mencerminkan nilai utang pemerintah daerah pada saat pertama kali transaksi berlangsung seperti nilai yang tertera pada lembar surat utang pemerintah daerah. Aliran ekonomi setelahnya, seperti transaksi pembayaran, perubahan penilaian dikarenakan perubahan kurs valuta asing, dan perubahan lainnya selain perubahan nilai pasar, diperhitungkan dengan menyesuaikan nilai tercatat (*carrying amount*) utang tersebut.

### c) Utang Jangka Panjang Lainnya

- (1) Utang kemitraan diukur berdasarkan nilai yang disepakati dalam perjanjian kemitraan BSG sebesar nilai yang belum dibayar.
- (2) Pengukuran mengenai utang kemitraan dapat dilihat pada kebijakan aset lainnya - kemitraan dengan pihak ketiga.

## C. EKUITAS

Ekuitas adalah kekayaan bersih pemerintah daerah yang merupakan selisih antara aset dan kewajiban pemerintah daerah pada tanggal laporan. Saldo ekuitas di Neraca berasal dari saldo akhir ekuitas pada Laporan Perubahan Ekuitas (LPE).

### Pengukuran Ekuitas

Pengukuran atas ekuitas berdasarkan pengukuran atas aset dan kewajiban.





#### **D. PENDAPATAN - LRA**

##### **1) Pendapatan - LRA**

- a) Pendapatan - LRA dilaksanakan berdasarkan asas bruto, yaitu dengan membukukan penerimaan bruto, dan tidak mencatat jumlah netonya (setelah dikompensasikan dengan pengeluaran).
- b) Dalam hal besaran pengurang terhadap pendapatan - LRA bruto (biaya) bersifat variabel terhadap pendapatan dimaksud dan tidak dapat dianggarkan terlebih dahulu dikarenakan proses belum selesai, maka asas bruto dapat dikecualikan.

##### **2) Pendapatan Asli Daerah - LRA**

Pendapatan Asli Daerah - LRA diukur sesuai dengan jumlah nilai yang diterima dan tercantum dalam Bukti Penerimaan atau Surat Tanda Setoran.

##### **3) Pendapatan Transfer - LRA**

Pengukuran Pendapatan Transfer - LRA sesuai dengan jumlah nominal alokasi dana yang diterima dalam RKUD.

##### **4) Lain-lain Pendapatan Daerah yang Sah - LRA**

Pengukuran Lain-lain Pendapatan Daerah yang Sah - LRA sesuai dengan jumlah nilai kas yang diterima atas pendapatan tersebut pada Rekening Umum Kas Daerah (RKUD).

#### **E. BELANJA**

Belanja adalah semua pengeluaran dari Rekening Kas Umum Daerah yang mengurangi Saldo Anggaran Lebih dalam periode tahun anggaran bersangkutan yang tidak akan diperoleh pembayarannya kembali oleh pemerintah.

Pengukuran Belanja:

- 1) Pengukuran belanja berdasarkan realisasi klasifikasi yang ditetapkan dalam dokumen anggaran.
- 2) Pengukuran belanja dilaksanakan berdasarkan asas bruto dan diukur berdasarkan nilai nominal yang dikeluarkan dan tercantum dalam dokumen pengeluaran yang sah.

#### **F. TRANSFER**

Transfer adalah penerimaan/pengeluaran uang dari suatu entitas pelaporan dari/kepada entitas pelaporan lain, termasuk dana perimbangan dan dana bagi hasil.

##### **1) Pengukuran Transfer Masuk dan Pendapatan Transfer**

- a) Untuk kepentingan penyajian transfer masuk pada Laporan Realisasi Anggaran, transfer masuk diukur dan dicatat berdasarkan jumlah transfer yang masuk ke Rekening Kas Umum Daerah.
- b) Untuk kepentingan penyusunan penyajian pendapatan transfer pada Laporan Operasional, pendapatan transfer diukur dan dicatat berdasarkan hak atas



pendapatan transfer bagi pemerintah daerah.

## 2) Pengukuran Transfer Keluar dan Beban Transfer

- a) Untuk kepentingan penyusunan Laporan Realisasi Anggaran, transfer keluar diukur dan dicatat sebesar nilai SP2D yang diterbitkan atas beban anggaran transfer keluar.
- b) Untuk kepentingan penyusunan Laporan Operasional, beban transfer diukur dan dicatat sebesar kewajiban transfer pemerintah daerah yang bersangkutan kepada pemerintah daerah lainnya/desa berdasarkan dokumen yang sah sesuai ketentuan yang berlaku.

## G. PEMBIAYAAN

Pembiayaan (*financing*) adalah setiap penerimaan yang perlu dibayar kembali dan/atau pengeluaran yang akan diterima kembali, baik pada tahun anggaran bersangkutan maupun tahun-tahun anggaran berikutnya, yang dalam penganggaran pemerintah daerah terutama dimaksudkan untuk menutup defisit atau memanfaatkan surplus anggaran

### 1) Pengukuran Penerimaan Pembiayaan

Penerimaan Pembiayaan diukur berdasarkan nilai nominal dari transaksi. Penerimaan pembiayaan dilaksanakan berdasarkan asas bruto, yaitu dengan membukukan penerimaan bruto, dan tidak mencatat jumlah netonya (setelah dikompensasikan dengan pengeluaran)

### 2) Pengukuran Pengeluaran Pembiayaan

Pengeluaran Pembiayaan diukur berdasarkan nilai nominal transaksi. Pengeluaran pembiayaan dilaksanakan berdasarkan asas bruto.

#### Perlakuan Akuntansi Atas Pembiayaan Dana Bergulir

- a) Bantuan yang diberikan kepada kelompok masyarakat yang diniatkan akan dipungut/ditarik kembali oleh pemerintah daerah apabila kegiatannya telah berhasil dan selanjutnya akan digulirkan kembali kepada kelompok masyarakat lainnya sebagai dana bergulir.
- b) Pemberian dana bergulir untuk kelompok masyarakat yang mengurangi rekening kas umum daerah dalam APBD dikelompokkan pada Pengeluaran Pembiayaan.
- c) Penerimaan dana bergulir dari kelompok masyarakat yang menambah rekening kas umum daerah dalam APBD dikelompokkan pada Penerimaan Pembiayaan.
- d) Apabila mekanisme pengembalian dan penyaluran dana tersebut dilakukan melalui rekening Kas Umum Daerah, maka dana tersebut sejatinya merupakan piutang. Bagian yang jatuh tempo dalam satu tahun disajikan sebagai piutang dana bergulir, dan yang jatuh tempo lebih dari 12 (dua belas) bulan disajikan sebagai investasi jangka panjang.



- e) Dana bergulir yang mekanisme pengembalian dan penyaluran kembali dana bergulir yang dilakukan oleh entitas akuntansi/badan layanan umum daerah yang dilakukan secara langsung (tidak melalui rekening kas umum daerah), seluruh dana tersebut disajikan sebagai investasi jangka panjang, dan tidak dianggarkan dalam penerimaan dan/atau pengeluaran pembiayaan.

### 3) Pengukuran Saldo Anggaran Lebih (SAL)

- a) Definisi Saldo Anggaran Lebih (SAL)
- (1) Saldo Anggaran Lebih (SAL) adalah saldo yang berasal dari akumulasi SiLPA/SiKPA tahun-tahun anggaran sebelumnya dan tahun berjalan serta penyesuaian lain yang diperkenankan.
  - (2) Surplus/defisit-LRA adalah selisih lebih/kurang antara pendapatan-LRA dan belanja selama satu periode pelaporan.
  - (3) Pembiayaan *Netto* adalah selisih antara penerimaan pembiayaan dan pengeluaran pembiayaan.
  - (4) Sisa Lebih/Kurang Pembiayaan Anggaran (SiLPA/SiKPA) adalah selisih lebih/kurang antara realisasi pendapatan-LRA dan belanja, serta penerimaan dan pengeluaran pembiayaan dalam APBN/APBD selama satu periode pelaporan.
  - (5) Perubahan SAL adalah akun yang digunakan untuk mencatat transaksi penerimaan kas dan pengeluaran kas yang membebani anggaran dalam rangka penyusunan Laporan Realisasi Anggaran dan Laporan Perubahan SAL.
- b) Pengakuan Saldo Anggaran Lebih (SAL)
- (1) Akun Saldo Anggaran Lebih (SAL) diakui pada saat terjadi transaksi penyusunan laporan keuangan.
  - (2) Akun ini akan menutup akun Pendapatan - LO dan Beban serta menutup akun SiLPA/SiKPA.

## H. PENDAPATAN - LO

### 1) Pengukuran Pendapatan - LO

- a) Pendapatan - LO dinilai berdasarkan asas bruto, yaitu dengan membukukan pendapatan bruto, dan tidak mencatat jumlah netonya (setelah dikompensasikan dengan beban).
- b) Dalam hal besaran pengurang terhadap pendapatan - LO bruto (biaya) bersifat variabel terhadap pendapatan dimaksud dan tidak dapat di estimasi terlebih dahulu dikarenakan proses belum selesai, maka asas bruto dapat dikecualikan.

### 2) Pendapatan Asli Daerah - LO

Pengukuran Pendapatan Asli Daerah - LO diukur sesuai jumlah hak pemerintah daerah atas pendapatan tersebut yang dilakukan berdasarkan asas bruto dan tidak dikurangi terlebih dahulu dengan biaya-biaya untuk mendapatkannya



### 3) Pendapatan Transfer - LO

Pengukuran Pendapatan Transfer - LO dilakukan berdasarkan jumlah yang diterima di RKUD

### 4) Lain-lain Pendapatan yang Sah - LO

a) Pengukuran Lain-lain Pendapatan yang Sah - LO dilakukan sebesar jumlah nominal yang diterima di RKUD.

b) Lain-lain Pendapatan yang Sah - LO diukur dengan asas bruto yang artinya tidak dikurangi dengan biaya-biaya yang timbul karena pendapatan tersebut.

### 5) Pendapatan Non Operasional - LO

Pendapatan Non Operasional - LO diukur dengan asas bruto yang artinya tidak dikurangi dengan biaya-biaya yang timbul karena pendapatan tersebut sejumlah nilai nominal hak yang diterima.

### 6) Pendapatan Luar Biasa - LO

Pendapatan Luar Biasa - LO diukur berdasarkan asas bruto atau tidak dikurangi terlebih dahulu dengan biaya-biaya yang timbul karena pendapatan tersebut dan diukur berdasarkan jumlah nominal atas pendapatan tersebut

## I. BEBAN

Beban adalah penurunan manfaat ekonomi atau potensi jasa dalam periode pelaporan yang menurunkan ekuitas, yang dapat berupa pengeluaran atau konsumsi aset atau timbulnya kewajiban

### 1) Pengukuran Beban

Beban diukur sesuai dengan:

a) harga perolehan atas barang/jasa atau nilai nominal atas kewajiban yang timbul, konsumsi aset, dan penurunan manfaat ekonomi atau potensi jasa.

Beban diukur dengan menggunakan mata uang rupiah.

b) menaksir nilai wajar barang/jasa tersebut pada tanggal transaksi jika barang/jasa tersebut tidak diperoleh harga perolehannya

### 2) Beban Operasi

Pengukuran Beban Operasi berdasarkan jumlah nominal beban yang timbul. Beban diukur dengan menggunakan mata uang rupiah

### 3) Beban Transfer

Beban Transfer diukur berdasarkan jumlah nominal yang diserahkan untuk dibagikan. Beban transfer diukur dengan mata uang rupiah

### 4) Beban Non Operasional

Beban Non Operasional diukur berdasarkan jumlah nominal yang diserahkan untuk dibagikan. Beban Non Operasional diukur dengan mata uang rupiah

### 5) Beban Luar Biasa

Beban Luar Biasa diukur berdasarkan jumlah nominal yang diserahkan untuk dibagikan. Beban Luar Biasa diukur dengan mata uang rupiah



## **J. KOREKSI KESALAHAN, PERUBAHAN KEBIJAKAN AKUNTANSI, PERUBAHAN ESTIMASI AKUNTANSI, DAN OPERASI YANG TIDAK DILANJUTKAN**

### **1) Definisi**

- a) Kebijakan akuntansi adalah prinsip-prinsip, dasar-dasar, konvensi-konvensi, aturan-aturan, dan praktik-praktik spesifik yang dipilih oleh suatu entitas pelaporan dalam penyusunan dan penyajian laporan keuangan.
- b) Kesalahan adalah penyajian pos-pos yang secara signifikan tidak sesuai dengan yang seharusnya yang mempengaruhi laporan keuangan periode berjalan atau periode sebelumnya.
- c) Koreksi adalah tindakan pembetulan akuntansi agar pos-pos yang tersaji dalam laporan keuangan entitas menjadi sesuai dengan yang seharusnya.
- d) Operasi yang tidak dilanjutkan adalah penghentian suatu misi atau tupoksi tertentu akibat pelepasan atau penghentian suatu fungsi, program, atau kegiatan, sehingga aset, kewajiban, dan operasi dapat dihentikan tanpa mengganggu fungsi, program atau kegiatan yang lain.
- e) Perubahan estimasi adalah revisi estimasi karena perubahan kondisi yang mendasari estimasi tersebut, atau karena terdapat informasi baru, penambahan pengalaman dalam mengestimasi, atau perkembangan lain.
- f) Penyajian Kembali (*restatement*) adalah perlakuan akuntansi yang dilakukan atas pos-pos di dalam neraca yang perlu dilakukan penyajian kembali pada awal periode pemerintah daerah untuk pertama kali akan mengimplementasikan kebijakan akuntansi yang baru.
- g) Laporan keuangan dianggap sudah diterbitkan apabila sudah ditetapkan dengan peraturan daerah.

### **2) Koreksi Kesalahan**

- a) Kesalahan dalam penyusunan laporan keuangan pada satu atau beberapa periode sebelumnya mungkin baru ditemukan pada periode berjalan. Kesalahan mungkin timbul dari adanya keterlambatan penyampaian bukti transaksi anggaran oleh pengguna anggaran, kesalahan perhitungan matematis, kesalahan dalam penerapan kebijakan akuntansi, kesalahan interpretasi fakta, kecurangan atau kelalaian.
- b) Dalam situasi tertentu, suatu kesalahan mempunyai pengaruh signifikan bagi satu atau lebih laporan keuangan periode sebelumnya sehingga laporan-laporan keuangan tersebut tidak dapat diandalkan lagi.
- c) Kesalahan ditinjau dari sifat kejadiannya dikelompokkan dalam 2 (dua) jenis:
  - (1) Kesalahan yang tidak berulang;
  - (2) Kesalahan yang berulang dan sistemik.
- d) Kesalahan yang tidak berulang adalah kesalahan yang diharapkan tidak akan terjadi kembali yang dikelompokkan dalam 2 (dua) jenis:
  - (1) Kesalahan yang tidak berulang yang terjadi pada periode berjalan;
  - (2) Kesalahan yang tidak berulang yang terjadi pada periode sebelumnya.



- e) Kesalahan yang berulang dan sistemik adalah kesalahan yang disebabkan oleh sifat alamiah (normal) dari jenis-jenis transaksi tertentu yang diperkirakan akan terjadi berulang. Contohnya adalah penerimaan pajak dari wajib pajak yang memerlukan koreksi sehingga perlu dilakukan restitusi atau tambahan pembayaran dari wajib pajak.

Kesalahan berulang dan sistemik tidak memerlukan koreksi, melainkan dicatat pada saat terjadi pengeluaran kas untuk mengembalikan kelebihan pendapatan dengan mengurangi pendapatan-LRA maupun pendapatan-LO yang bersangkutan.

- f) Terhadap setiap kesalahan dilakukan koreksi segera setelah diketahui.
- g) Koreksi kesalahan yang tidak berulang yang terjadi pada periode berjalan, baik yang mempengaruhi posisi kas maupun yang tidak, dilakukan dengan pembetulan pada akun yang bersangkutan dalam periode berjalan.
- h) Koreksi kesalahan yang tidak berulang yang terjadi pada periode berjalan, baik yang mempengaruhi posisi kas maupun yang tidak, dilakukan dengan pembetulan pada akun yang bersangkutan dalam periode berjalan, baik pada akun pendapatan-LRA atau akun belanja, maupun akun pendapatan-LO atau akun beban.
- i) Koreksi kesalahan yang tidak berulang yang terjadi pada periode-periode sebelumnya dan mempengaruhi posisi kas, apabila laporan keuangan periode tersebut belum diterbitkan, dilakukan dengan pembetulan pada akun yang bersangkutan, baik pada akun pendapatan-LRA atau akun belanja, maupun akun pendapatan-LO atau akun beban.
- j) Koreksi kesalahan atas pengeluaran belanja (sehingga mengakibatkan penerimaan kembali belanja) yang tidak berulang yang terjadi pada periode-periode sebelumnya dan menambah posisi kas, apabila laporan keuangan periode tersebut sudah diterbitkan, dilakukan dengan pembetulan pada akun pendapatan lain-lain - LRA. Dalam hal mengakibatkan pengurangan kas dilakukan dengan pembetulan pada akun Saldo Anggaran Lebih.
- k) Koreksi kesalahan atas perolehan aset selain kas yang tidak berulang yang terjadi pada periode-periode sebelumnya dan menambah maupun mengurangi posisi kas, apabila laporan keuangan periode tersebut sudah diterbitkan, dilakukan dengan pembetulan pada akun kas dan akun aset bersangkutan.
- l) Koreksi kesalahan atas beban yang tidak berulang, sehingga mengakibatkan pengurangan beban, yang terjadi pada periode-periode sebelumnya dan mempengaruhi posisi kas dan tidak mempengaruhi secara material posisi aset selain kas, apabila laporan keuangan periode tersebut sudah diterbitkan, dilakukan dengan pembetulan pada akun pendapatan lain-lain-LO. Dalam hal mengakibatkan penambahan beban dilakukan dengan pembetulan pada akun ekuitas.
- m) Koreksi kesalahan atas penerimaan pendapatan-LRA yang tidak berulang yang terjadi pada periode-periode sebelumnya dan menambah maupun mengurangi posisi kas, apabila laporan keuangan periode tersebut sudah



diterbitkan, dilakukan dengan pembetulan pada akun kas dan akun Saldo Anggaran Lebih.

- n) Koreksi kesalahan atas penerimaan pendapatan-LO yang tidak berulang yang terjadi pada periode-periode sebelumnya dan menambah maupun mengurangi posisi kas, apabila laporan keuangan periode tersebut sudah diterbitkan, dilakukan dengan pembetulan pada akun kas dan akun ekuitas.
- o) Koreksi kesalahan atas penerimaan dan pengeluaran pembiayaan yang tidak berulang yang terjadi pada periode-periode sebelumnya dan menambah maupun mengurangi posisi kas, apabila laporan keuangan periode tersebut sudah diterbitkan, dilakukan dengan pembetulan pada akun kas dan akun Saldo Anggaran Lebih.
- p) Koreksi kesalahan yang tidak berulang atas pencatatan kewajiban yang terjadi pada periode-periode sebelumnya dan menambah maupun mengurangi posisi kas, apabila laporan keuangan periode tersebut sudah diterbitkan, dilakukan dengan pembetulan pada akun kas dan akun kewajiban bersangkutan.
- q) Koreksi kesalahan yang tidak berulang yang terjadi pada periode-periode sebelumnya dan tidak mempengaruhi posisi kas, baik sebelum maupun setelah laporan keuangan periode tersebut diterbitkan, dilakukan dengan pembetulan pos-pos neraca terkait pada periode ditemukannya kesalahan.
- r) Koreksi kesalahan yang berhubungan dengan periode-periode yang lalu terhadap posisi kas dilaporkan dalam Laporan Arus Kas tahun berjalan pada aktivitas yang bersangkutan.
- s) Koreksi kesalahan diungkapkan pada Catatan atas Laporan Keuangan.

### 3) Perubahan Kebijakan Akuntansi

- a) Para pengguna perlu membandingkan laporan keuangan dari suatu entitas pelaporan dari waktu ke waktu untuk mengetahui tren posisi keuangan, kinerja, dan arus kas. Oleh karena itu, kebijakan akuntansi yang digunakan diterapkan secara konsisten pada setiap periode.
- b) Perubahan di dalam perlakuan, pengakuan, atau pengukuran akuntansi sebagai akibat dari perubahan atas basis akuntansi, kriteria kapitalisasi, metode, dan estimasi, merupakan contoh perubahan kebijakan akuntansi.
- c) Suatu perubahan kebijakan akuntansi dilakukan hanya apabila penerapan suatu kebijakan akuntansi yang berbeda diwajibkan oleh peraturan perundangan atau kebijakan akuntansi pemerintahan yang berlaku, atau apabila diperkirakan bahwa perubahan tersebut akan menghasilkan informasi mengenai posisi keuangan, kinerja keuangan, atau arus kas yang lebih relevan dan lebih andal dalam penyajian laporan keuangan entitas.
- d) Perubahan kebijakan akuntansi tidak mencakup hal-hal sebagai berikut:
  - (1) adopsi suatu kebijakan akuntansi pada peristiwa atau kejadian yang secara substansi berbeda dari peristiwa atau kejadian sebelumnya; dan
  - (2) adopsi suatu kebijakan akuntansi baru untuk kejadian atau transaksi yang sebelumnya tidak ada atau yang tidak material.



- e) Timbulnya suatu kebijakan untuk merevaluasi aset merupakan suatu perubahan kebijakan akuntansi. Namun demikian, perubahan tersebut harus sesuai dengan standar akuntansi terkait yang telah menerapkan persyaratan-persyaratan sehubungan dengan revaluasi.
- f) Perubahan kebijakan akuntansi harus disajikan pada Laporan Perubahan Ekuitas dan diungkapkan dalam Catatan atas Laporan Keuangan.
- g) Dalam rangka implementasi pertama kali kebijakan akuntansi yang baru dari semula basis Kas Menuju Akrual menjadi basis Akrual penuh, dilakukan:
  - (1) Penyajian Kembali (*restatement*) - pos dalam Neraca yang perlu dilakukan penyajian kembali pada awal periode.
  - (2) Agar Laporan Keuangan disajikan secara komparatif perlu dilakukan penyesuaian penyajian LRA tahun sebelumnya sesuai klasifikasi akun pada kebijakan akuntansi yang baru.

#### 4) Perubahan Estimasi Akuntansi

- a) Agar memperoleh Laporan Keuangan yang andal, maka estimasi akuntansi perlu disesuaikan antara lain dengan pola penggunaan, tujuan penggunaan aset dan kondisi lingkungan entitas yang berubah.
- b) Pengaruh atau dampak perubahan estimasi akuntansi disajikan pada Laporan Operasional pada periode perubahan dan periode selanjutnya sesuai sifat perubahan. Sebagai contoh, perubahan estimasi masa manfaat aset tetap berpengaruh pada LO tahun perubahan dan tahun-tahun selanjutnya selama masa manfaat aset tetap tersebut.
- c) Pengaruh perubahan terhadap LO periode berjalan dan yang akan datang diungkapkan dalam Catatan atas Laporan Keuangan. Apabila tidak memungkinkan, harus diungkapkan alasan tidak mengungkapkan pengaruh perubahan itu.

#### 5) Operasi yang tidak Dilanjutkan

- a) Apabila suatu misi atau tupoksi suatu entitas pemerintah dihapuskan oleh peraturan, maka suatu operasi, kegiatan, program, proyek, atau kantor terkait pada tugas pokok tersebut dihentikan.
- b) Informasi penting dalam operasi yang tidak dilanjutkan, misalnya hakikat operasi, kegiatan, program, proyek yang dihentikan, tanggal efektif penghentian, cara penghentian, pendapatan dan beban tahun berjalan sampai tanggal penghentian apabila dimungkinkan, dampak sosial atau dampak pelayanan, pengeluaran aset atau kewajiban terkait pada penghentian apabila ada, harus diungkapkan pada Catatan atas Laporan Keuangan.
- c) Agar Laporan Keuangan disajikan secara komparatif, suatu segmen yang dihentikan itu harus dilaporkan dalam Laporan Keuangan walaupun berjumlah nol untuk tahun berjalan. Dengan demikian, operasi yang dihentikan tampak pada Laporan Keuangan.
- d) Pendapatan dan beban operasi yang dihentikan pada suatu tahun berjalan, diakuntansikan dan dilaporkan seperti biasa, seolah-olah operasi itu berjalan





sampai akhir tahun Laporan Keuangan. Pada umumnya entitas membuat rencana penghentian, meliputi jadwal penghentian bertahap atau sekaligus, resolusi masalah legal, lelang, penjualan, hibah dan lain-lain.

- e) Bukan merupakan penghentian operasi apabila:
- (1) Penghentian suatu program, kegiatan, segmen secara evolusioner/alamiah. Hal ini dapat diakibatkan oleh *demand* (permintaan publik yang dilayani) yang terus merosot, pergantian kebutuhan lain.
  - (2) Fungsi tersebut tetap ada.
  - (3) Beberapa jenis sub kegiatan dalam suatu fungsi pokok dihapus, selebihnya berjalan seperti biasa. Relokasi suatu program, proyek, kegiatan ke wilayah lain.
  - (4) Menutup suatu fasilitas yang ber-utilisasi amat rendah, menghemat biaya, menjual sarana operasi tanpa mengganggu operasi tersebut.

#### 6) Peristiwa Luar Biasa

- a) Peristiwa luar biasa menggambarkan suatu kejadian atau transaksi yang secara jelas berbeda dari aktivitas biasa. Di dalam aktivitas biasa entitas Pemerintah Daerah termasuk penanggulangan bencana alam atau sosial yang terjadi berulang. Dengan demikian, yang termasuk dalam peristiwa luar biasa hanyalah peristiwa-peristiwa yang belum pernah atau jarang terjadi sebelumnya.
- b) Peristiwa yang berada di luar kendali atau pengaruh entitas adalah kejadian yang sukar diantisipasi dan oleh karena itu tidak dicerminkan di dalam anggaran. Suatu kejadian atau transaksi yang berada di luar kendali atau pengaruh entitas merupakan peristiwa luar biasa bagi suatu entitas atau tingkatan pemerintah tertentu, tetapi peristiwa yang sama tidak tergolong luar biasa untuk entitas atau tingkatan pemerintah yang lain.
- c) Dampak yang signifikan terhadap realisasi anggaran karena peristiwa luar biasa terpenuhi apabila kejadian dimaksud secara tunggal menyebabkan penyerapan sebagian besar anggaran belanja tak terduga atau dana darurat sehingga memerlukan perubahan/pergeseran anggaran secara mendasar.
- d) Anggaran belanja tak terduga atau anggaran belanja lain-lain yang ditujukan untuk keperluan darurat biasanya ditetapkan besarnya berdasarkan perkiraan dengan memanfaatkan informasi kejadian yang bersifat darurat pada tahun-tahun lalu. Apabila selama tahun anggaran berjalan terjadi peristiwa darurat, bencana, dan sebagainya yang menyebabkan penyerapan dana dari mata anggaran ini, peristiwa tersebut tidak dengan sendirinya termasuk peristiwa luar biasa, terutama bila peristiwa tersebut tidak sampai menyerap porsi yang signifikan dari anggaran yang tersedia. Tetapi apabila peristiwa tersebut secara tunggal menyerap 50% (lima puluh persen) atau lebih anggaran tahunan, maka peristiwa tersebut layak digolongkan sebagai peristiwa luar biasa. Sebagai petunjuk, akibat penyerapan dana yang besar itu, entitas memerlukan perubahan atau penggeseran anggaran guna membiayai peristiwa luar biasa dimaksud atau peristiwa lain yang seharusnya dibiayai



dengan mata anggaran belanja tak terduga atau anggaran lain-lain untuk kebutuhan darurat.

- e) Dampak yang signifikan terhadap posisi aset/kewajiban karena peristiwa luar biasa terpenuhi apabila kejadian atau transaksi dimaksud menyebabkan perubahan yang mendasar dalam keberadaan atau nilai aset/kewajiban entitas.
- f) Peristiwa luar biasa memenuhi seluruh persyaratan berikut:
  - (1) Tidak merupakan kegiatan normal dari entitas;
  - (2) Tidak diharapkan terjadi dan tidak diharapkan terjadi berulang;
  - (3) Berada di luar kendali atau pengaruh entitas;
  - (4) Memiliki dampak yang signifikan terhadap realisasi anggaran atau posisi aset/kewajiban.
- g) Hakikat, jumlah dan pengaruh yang diakibatkan oleh peristiwa luar biasa diungkapkan secara terpisah dalam Catatan atas Laporan Keuangan.

#### **4.4. Penerapan Kebijakan Akuntansi berkaitan dengan yang ada dalam SAP**

Pemerintah Kabupaten Pati dalam Tahun 2015 telah menerapkan kebijakan akuntansi berbasis akrual sesuai dengan Peraturan Pemerintah Nomor 71 Tahun 2010 tentang Standar Akuntansi Pemerintahan pada Lampiran I.

##### **A. Penyusutan Aset**

Penyajian Laporan Keuangan Pemerintah Kabupaten Pati telah menghitung besarnya penyusutan Aset sesuai dengan:

1. Kerangka Konseptual Akuntansi Pemerintahan Paragraf 16 yang menyatakan bahwa aset yang digunakan pemerintah, kecuali beberapa jenis aset tertentu seperti tanah, mempunyai masa manfaat dan kapasitas yang terbatas. Seiring dengan penurunan kapasitas dan manfaat dari suatu aset dilakukan penyesuaian nilai.
2. PSAP Nomor 07 tentang Akuntansi Aset Tetap Paragraf 53 yang menyatakan bahwa nilai penyusutan untuk masing-masing periode diakui sebagai pengurang nilai tercatat aset tetap dalam neraca dan beban penyusutan dalam laporan operasional.
3. PSAP Nomor 07 tentang Akuntansi Aset Tetap Paragraf 58 yang menyatakan bahwa selain tanah dan konstruksi dalam pengerjaan, seluruh aset tetap disusutkan sesuai dengan sifat dan karakteristik aset tersebut.

##### **B. Investasi**

Penyajian Laporan Keuangan Pemerintah Kabupaten Pati telah menghitung penilaian investasi pemerintah daerah sesuai dengan PSAP Nomor 06 tentang Akuntansi Investasi antara lain:

1. Paragraf 37 mengenai kriteria penggunaan metode penilaian investasi yaitu:
  - a) Kepemilikan kurang dari 20% menggunakan Metode Biaya, untuk penyertaan modal pada PT. Bank Jateng, PT. PRPP dan PT. BKK Jateng Cabang Pati;



- b) Kepemilikan lebih dari 20% menggunakan metode ekuitas untuk penyertaan modal pada PT. BPR BKK Pati (Perseroda), PT. BPR Bank Daerah Pati (Perseroda), Perusahaan Umum Daerah Aneka Usaha Kabupaten Pati dan Perusahaan Umum Daerah Air Minum Tirta Bening Kabupaten Pati.
2. Paragraf 43 yang menyatakan bahwa investasi di Neraca memberikan informasi mengenai kebijakan investasi untuk penentuan nilai investasi, jenis-jenis investasi, penilaian investasi dan perubahan pos investasi.

#### 4.5. Kebijakan Akuntansi Tertentu

Pemerintah Kabupaten Pati dalam Tahun 2022 melaksanakan kebijakan akuntansi berbasis akrual sesuai dengan Peraturan Pemerintah Nomor 71 Tahun 2010, juga menerapkan kebijakan akuntansi tertentu sebagaimana tertuang dalam Peraturan Bupati Pati Nomor 51 Tahun 2021 tentang Kebijakan Akuntansi Pemerintah Daerah, meliputi:

##### A. Aset Tetap

##### Harga Perolehan

Komponen Biaya Perolehan Aset Tetap sebagai berikut:

Jenis Aset Tetap	Komponen Biaya Perolehan
Tanah	Harga pembelian atau biaya pembebasan tanah, jasa konsultansi perencanaan dan pengawasan, serta biaya yang dikeluarkan dalam rangka memperoleh hak seperti biaya pengurusan sertifikat, biaya pematangan, pengukuran, penimbunan, dan biaya lainnya yang dikeluarkan sampai tanah tersebut siap pakai.
Peralatan dan Mesin	Harga pembelian, jasa konsultansi perencanaan dan pengawasan, biaya pengangkutan, biaya instalasi, serta biaya langsung lainnya untuk memperoleh dan mempersiapkan sampai peralatan dan mesin tersebut siap digunakan.
Gedung dan Bangunan	Harga pembelian atau biaya konstruksi, termasuk biaya pengurusan IMB, notaris, dan pajak. Biaya perolehan gedung dan bangunan yang dibangun dengan cara swakelola meliputi biaya langsung untuk tenaga kerja, bahan baku, dan biaya tidak langsung termasuk biaya perencanaan dan pengawasan, perlengkapan, tenaga listrik, sewa peralatan, dan semua biaya lainnya yang terjadi berkenaan dengan pembangunan aset tetap tersebut seperti pengurusan IMB, notaris, dan pajak. Gedung dan Bangunan yang dibangun melalui kontrak konstruksi, biaya perolehan meliputi nilai



Jenis Aset Tetap	Komponen Biaya Perolehan
	kontrak, biaya perencanaan dan pengawasan, biaya perizinan, jasa konsultan, dan pajak. Gedung dan bangunan yang diperoleh dari sumbangan (donasi) dicatat sebesar nilai wajar pada saat perolehan.
Jalan, Irigasi & Jaringan	Biaya perolehan atau biaya konstruksi, jasa konsultansi perencanaan dan pengawasan, serta biaya-biaya lain yang dikeluarkan sampai jalan, irigasi dan jaringan tersebut siap pakai.
Aset Tetap Lainnya	Seluruh biaya yang dikeluarkan untuk memperoleh aset tersebut sampai siap pakai. Biaya perolehan Aset Tetap Lainnya yang diperoleh melalui kontrak meliputi pengeluaran nilai kontrak, biaya perencanaan dan pengawasan, pajak, serta biaya perizinan. Biaya perolehan Aset Tetap Lainnya yang diadakan melalui swakelola, misalnya untuk Aset Tetap Renovasi, meliputi biaya langsung dan tidak langsung, yang terdiri dari biaya bahan baku, tenaga kerja, sewa peralatan, biaya perencanaan dan pengawasan, biaya perizinan, pajak, dan jasa konsultan.

### Kapitalisasi

Batasan minimal kapitalisasi aset tetap (*capitalization thresholds*) ditetapkan sebagai berikut:

No	ASET TETAP	NILAI KAPITALISASI
1.	Tanah	Tidak dibatasi
2.	Peralatan dan Mesin	Rp. 500.000,00
3.	Gedung dan Bangunan	Tidak dibatasi
4.	Jalan, Irigasi, dan Jaringan	
	- Jalan	Tidak dibatasi
	- Irigasi	Tidak dibatasi
	- Jaringan	Tidak dibatasi
5.	Aset Tetap Lainnya	Tidak dibatasi
6.	Konstruksi Dalam Pengerjaan	Tidak dibatasi

### Penyusutan



- a) Metode penyusutan yang dipergunakan adalah Metode Garis Lurus (*straight line method*), yaitu dengan mengalokasikan nilai yang dapat disusutkan dari Aset Tetap dibagi dengan Masa Manfaat.
- b) Penghitungan dan pencatatan Penyusutan Aset Tetap dilakukan setiap akhir semester.
- c) Nilai penyusutan untuk masing-masing periode diakui sebagai beban penyusutan dan dicatat pada Akumulasi Penyusutan Aset Tetap sebagai pengurang nilai aset tetap.
- d) Perhitungan beban penyusutan dilakukan dengan memperhitungkan tarif beban penyusutan per bulan dalam periode perhitungan
- e) Rumus Dasar Perhitungan Beban Penyusutan, Sisa Masa Manfaat dan Nilai Buku suatu Aset Tetap adalah sebagai berikut:

(1) Beban Penyusutan

$$\text{BP per bulan} = \frac{\text{NP} - \text{NS}}{\text{MM}}$$

BP = Beban Penyusutan

NP = Nilai Perolehan

NS = Nilai Sisa yang diperhitungkan atas aset tersebut pada akhir masa manfaat

MM = Masa Manfaat aset tersebut dalam bulan

Dalam hal terjadi kapitalisasi, koreksi atau penghapusan sebagian, rumus perhitungan Beban Penyusutan per bulan menjadi:

$$\text{BP per bulan} = \frac{(\text{NBaw} + \text{NTK}) - \text{NS}}{\text{SUaw} + \text{MMT}}$$

BP = Beban Penyusutan

NBaw = Nilai Buku aset tersebut pada Awal Periode

NTK = Nilai Tambah Kurang terkait kapitalisasi, koreksi atau penghapusan sebagian dalam periode

NS = Nilai Sisa yang diperhitungkan atas aset tersebut pada akhir masa manfaat

SUaw = Sisa Umur aset tersebut pada Awal Periode

MMT = Masa Manfaat Tambahan terkait kapitalisasi, koreksi atau penghapusan sebagian dalam periode

(2) Akumulasi Penyusutan



$$AKak = AKaw + (BP \text{ per bulan} \times MM)$$

- AKak = Akumulasi Penyusutan Akhir aset tersebut  
 AKaw = Akumulasi Penyusutan Awal aset tersebut  
 BP = Beban Penyusutan per bulan  
 MM = Masa Manfaat yang diperhitungkan untuk masing-masing Beban Penyusutan per bulan dalam periode tersebut

(3) Sisa Masa Manfaat (Sisa Umur)

$$SUak = SUaw + MMt - (NBLak - NBLaw)$$

- SUak = Sisa Umur aset tersebut pada akhir periode  
 SUaw = Sisa Umur aset tersebut pada awal periode  
 MMt = Masa Manfaat Tambahan aset tersebut akibat kapitalisasi  
 NBLak = Nilai Bulan dari tanggal akhir periode penyusutan  
 NBLaw = Nilai Bulan dari tanggal awal periode penyusutan

(4) Nilai Buku

$$NBak = (NBaw + NTK) - AKak$$

- NBak = Nilai Buku pada akhir suatu periode  
 NBaw = Nilai Buku aset tersebut pada Awal Periode  
 NTK = Nilai Tambah Kurang terkait kapitalisasi, koreksi atau penghapusan sebagian dalam periode  
 AKak = Akumulasi Penyusutan Akhir aset tersebut

f) Masa manfaat aset tetap ditetapkan sebagaimana terlihat pada tabel di bawah ini:

KODEFIKASI					URAIAN	MASA MANFAAT (TAHUN)
1	3				<b>ASET TETAP</b>	
1	3	2			<b>PERALATAN DAN MESIN</b>	
1	3	2	01		<b>Alat Besar</b>	
1	3	2	01	01	Alat Besar Darat	10
1	3	2	01	02	Alat Besar Apung	8
1	3	2	01	03	Alat Bantu	8



PEMERINTAH KABUPATEN PATI  
CATATAN ATAS LAPORAN KEUANGAN  
Untuk tahun yang berakhir pada tanggal 31 Desember 2022 dan 2021

KODEFIKASI					URAIAN	MASA MANFAAT (TAHUN)
<b>1</b>	<b>3</b>	<b>2</b>	<b>02</b>		<b>Alat Angkutan</b>	
1	3	2	02	01	Alat Angkutan Darat Bermotor	8
1	3	2	02	02	Alat Angkutan Darat Tak Bermotor	2
1	3	2	02	03	Alat Angkutan Apung Bermotor	10
1	3	2	02	04	Alat Angkutan Apung Tak Bermotor	4
1	3	2	02	05	Alat Angkutan Bermotor Udara	20
<b>1</b>	<b>3</b>	<b>2</b>	<b>03</b>		<b>Alat Bengkel dan Alat Ukur</b>	
1	3	2	03	01	Alat Bengkel Bermesin	10
1	3	2	03	02	Alat Bengkel Tak Bermesin	5
1	3	2	03	03	Alat Ukur	5
<b>1</b>	<b>3</b>	<b>2</b>	<b>04</b>		<b>Alat Pertanian</b>	
1	3	2	04	01	Alat Pengolahan	4
<b>1</b>	<b>3</b>	<b>2</b>	<b>05</b>		<b>Alat Kantor dan Rumah Tangga</b>	
1	3	2	05	01	Alat Kantor	5
1	3	2	05	02	Alat Rumah Tangga	5
1	3	2	05	03	Meja dan Kursi Kerja/Rapat Pejabat	5
<b>1</b>	<b>3</b>	<b>2</b>	<b>06</b>		<b>Alat Studio, Komunikasi dan Pemancar</b>	
1	3	2	06	01	Alat Studio	5
1	3	2	06	02	Alat Komunikasi	5
1	3	2	06	03	Peralatan Pemancar	10
1	3	2	06	04	Peralatan Komunikasi Navigasi	15
<b>1</b>	<b>3</b>	<b>2</b>	<b>07</b>		<b>Alat Kedokteran dan Kesehatan</b>	
1	3	2	07	01	Alat Kedokteran	5
1	3	2	07	02	Alat Kesehatan Umum	5
<b>1</b>	<b>3</b>	<b>2</b>	<b>08</b>		<b>Alat Laboratorium</b>	
1	3	2	08	01	Unit Alat Laboratorium	8
1	3	2	08	02	Unit Alat Laboratorium Kimia Nuklir	15
1	3	2	08	03	Alat Peraga Praktek Sekolah	10
1	3	2	08	04	Alat Laboratorium Fisika Nuklir/Elektronika	15
1	3	2	08	05	Alat Proteksi Radiasi/Proteksi Lingkungan	10
1	3	2	08	06	<i>Radiation Application and Non Destructive Testing Laboratory Lainnya</i>	10
1	3	2	08	07	Alat Laboratorium Lingkungan Hidup	8
1	3	2	08	08	Peralatan Laboratorium <i>Hydrodinamica</i>	15



PEMERINTAH KABUPATEN PATI  
CATATAN ATAS LAPORAN KEUANGAN  
Untuk tahun yang berakhir pada tanggal 31 Desember 2022 dan 2021

KODEFIKASI					URAIAN	MASA MANFAAT (TAHUN)
1	3	2	08	09	Alat Laboratorium Standarisasi Kalibrasi dan Instrumentasi	10
<b>1</b>	<b>3</b>	<b>2</b>	<b>09</b>		<b>Alat Persenjataan</b>	
1	3	2	09	01	Senjata Api	10
1	3	2	09	02	Persenjataan Non Senjata Api	4
1	3	2	09	03	Senjata Sinar	4
1	3	2	09	04	Alat Khusus Kepolisian	4
<b>1</b>	<b>3</b>	<b>2</b>	<b>10</b>		<b>Komputer</b>	
1	3	2	10	01	Komputer Unit	4
1	3	2	10	02	Peralatan Komputer	4
<b>1</b>	<b>3</b>	<b>2</b>	<b>11</b>		<b>Alat Eksplorasi</b>	
1	3	2	11	01	Alat Eksplorasi Topografi	5
1	3	2	11	02	Alat Eksplorasi Geofisika	10
<b>1</b>	<b>3</b>	<b>2</b>	<b>12</b>		<b>Alat Pengeboran</b>	
1	3	2	12	01	Alat Pengeboran Mesin	10
1	3	2	12	02	Alat Pengeboran Non Mesin	10
<b>1</b>	<b>3</b>	<b>2</b>	<b>13</b>		<b>Alat Produksi, Pengolahan dan Pemurnian</b>	
1	3	2	13	01	Sumur	10
1	3	2	13	02	Produksi	10
1	3	2	13	03	Pengolahan dan Pemurnian	15
<b>1</b>	<b>3</b>	<b>2</b>	<b>14</b>		<b>Alat Bantu Eksplorasi</b>	
1	3	2	14	01	Alat Bantu Eksplorasi	10
1	3	2	14	02	Alat Bantu Produksi	10
<b>1</b>	<b>3</b>	<b>2</b>	<b>15</b>		<b>Alat Keselamatan Kerja</b>	
1	3	2	15	01	Alat Deteksi	5
1	3	2	15	02	Alat Pelindung	5
1	3	2	15	03	Alat SAR	2
1	3	2	15	04	Alat Kerja Penerbangan	10
<b>1</b>	<b>3</b>	<b>2</b>	<b>16</b>		<b>Alat Peraga</b>	
1	3	2	16	01	Alat Peraga Pelatihan dan Percontohan	10
<b>1</b>	<b>3</b>	<b>2</b>	<b>17</b>		<b>Peralatan Proses/Produksi</b>	
1	3	2	17	01	Unit Peralatan Proses/Produksi	8
<b>1</b>	<b>3</b>	<b>2</b>	<b>18</b>		<b>Rambu-Rambu</b>	
1	3	2	18	01	Rambu-Rambu Lalu Lintas Darat	8





PEMERINTAH KABUPATEN PATI  
CATATAN ATAS LAPORAN KEUANGAN  
Untuk tahun yang berakhir pada tanggal 31 Desember 2022 dan 2021

KODEFIKASI					URAIAN	MASA MANFAAT (TAHUN)
1	3	2	18	02	Rambu-Rambu Lalu Lintas Udara	5
1	3	2	18	03	Rambu-Rambu Lalu Lintas Laut	15
<b>1</b>	<b>3</b>	<b>2</b>	<b>19</b>		<b>Peralatan Olah Raga</b>	
1	3	2	19	01	Peralatan Olah Raga	4
<b>1</b>	<b>3</b>	<b>3</b>			<b>GEDUNG DAN BANGUNAN</b>	
<b>1</b>	<b>3</b>	<b>3</b>	<b>01</b>		<b>Bangunan Gedung</b>	
1	3	3	01	01	Bangunan Gedung Tempat Kerja	50
1	3	3	01	02	Bangunan Gedung Tempat Tinggal	50
<b>1</b>	<b>3</b>	<b>3</b>	<b>02</b>		<b>Monumen</b>	
1	3	3	02	01	Candi/Tugu Peringatan/Prasasti	50
<b>1</b>	<b>3</b>	<b>3</b>	<b>03</b>		<b>Bangunan Menara</b>	
1	3	3	03	01	Bangunan Menara Perambuan	40
<b>1</b>	<b>3</b>	<b>3</b>	<b>04</b>		<b>Tugu Titik Kontrol/Pasti</b>	
1	3	3	04	01	Tugu/Tanda Batas	50
<b>1</b>	<b>3</b>	<b>4</b>			<b>JALAN, JARINGAN DAN IRIGASI</b>	
<b>1</b>	<b>3</b>	<b>4</b>	<b>01</b>		<b>Jalan dan Jembatan</b>	
1	3	4	01	01	Jalan	10
1	3	4	01	02	Jembatan	50
<b>1</b>	<b>3</b>	<b>4</b>	<b>02</b>		<b>Bangunan Air</b>	
1	3	4	02	01	Bangunan Air Irigasi	50
1	3	4	02	02	Bangunan Pengairan Pasang Surut	50
1	3	4	02	03	Bangunan Pengembangan Rawa dan Polder	25
1	3	4	02	04	Bangunan Pengaman Sungai/Pantai & Penanggulangan Bencana Alam	10
1	3	4	02	05	Bangunan Pengembangan Sumber Air dan Air Tanah	30
1	3	4	02	06	Bangunan Air Bersih/Air Baku	40
1	3	4	02	07	Bangunan Air Kotor	40
<b>1</b>	<b>3</b>	<b>4</b>	<b>03</b>		<b>Instalasi</b>	
1	3	4	03	01	Instalasi Air Bersih/Air Baku	30
1	3	4	03	02	Instalasi Air Kotor	30
1	3	4	03	03	Instalasi Pengolahan Sampah	10
1	3	4	03	04	Instalasi Pengolahan Bahan Bangunan	10



KODEFIKASI					URAIAN	MASA MANFAAT (TAHUN)
1	3	4	03	05	Instalasi Pembangkit Listrik	40
1	3	4	03	06	Instalasi Gardu Listrik	40
1	3	4	03	07	Instalasi Pertahanan	30
1	3	4	03	08	Instalasi Gas	30
1	3	4	03	09	Instalasi Pengaman	20
1	3	4	03	10	Instalasi Lain	5
<b>1</b>	<b>3</b>	<b>4</b>	<b>04</b>		<b>Jaringan</b>	
1	3	4	04	01	Jaringan Air Minum	30
1	3	4	04	02	Jaringan Listrik	40
1	3	4	04	03	Jaringan Telepon	20
1	3	4	04	04	Jaringan Gas	30
<b>1</b>	<b>3</b>	<b>5</b>			<b>Aset Tetap Lainnya</b>	
1	3	5	02		Barang Bercorak Kesenian/Kebudayaan/Olahraga	
1	3	5	02	01	Barang Bercorak Kesenian	
					- Alat Musik Modern/Band	5
1	3	5	07		Aset Tetap Dalam Renovasi	
1	3	5	07	01	Aset Tetap Dalam Renovasi	
					- Peralatan dan Mesin dalam Renovasi	8
					- Gedung dan Bangunan dalam Renovasi	50
					- Jalan, Irigasi dan Jaringan dalam Renovasi	30

g) Penyusutan aset tetap tidak dilakukan terhadap:

- (1) Aset Tetap Tanah;
- (2) Aset Tetap Konstruksi Dalam Pengerjaan;
- (3) Aset Tetap dalam renovasi berupa Tanah dalam renovasi;
- (4) Aset Tetap dalam kondisi rusak berat/usang;
- (5) Aset Tetap yang dinyatakan hilang berdasarkan dokumen sumber yang sah; dan
- (6) Aset Tetap Lainnya kecuali Alat Musik Modern/Band dan Aset Tetap Dalam Renovasi.

h) Penambahan masa manfaat aset tetap tidak boleh melebihi masa manfaat perolehan awal atas aset tetap tersebut.

i) Penambahan masa manfaat aset tetap karena adanya perbaikan terhadap aset tetap baik berupa *overhaul* dan renovasi disajikan pada tabel berikut:



PEMERINTAH KABUPATEN PATI  
**CATATAN ATAS LAPORAN KEUANGAN**  
 Untuk tahun yang berakhir pada tanggal 31 Desember 2022 dan 2021

Kodefikasi					Uraian	Jenis	Persentase Renovasi/Restorasi/Overhaul dari Nilai Perolehan (Diluar Penyusutan)	Penambahan Masa Manfaat (Tahun)
<b>1</b>	<b>3</b>				<b>ASET TETAP</b>			
<b>1</b>	<b>3</b>	<b>2</b>			<b>PERALATAN DAN MESIN</b>			
<b>1</b>	<b>3</b>	<b>2</b>	<b>01</b>		<b>Alat Besar</b>			
1	3	2	01	01	Alat Besar Darat	Overhaul	>0% s.d. 30%	1
							>30% s.d 45%	3
							>45% s.d 65%	5
							>65%	7
1	3	2	01	02	Alat Besar Apung	Overhaul	>0% s.d. 30%	1
							>30% s.d 45%	2
							>45% s.d 65%	4
							>65%	6
1	3	2	01	03	Alat Bantu	Overhaul	>0% s.d. 30%	1
							>30% s.d 45%	2
							>45% s.d 65%	4
							>65%	6
<b>1</b>	<b>3</b>	<b>2</b>	<b>02</b>		<b>Alat Angkutan</b>			
1	3	2	02	01	Alat Angkutan Darat Bermotor	Overhaul	>0% s.d. 25%	1
							>25% s.d 50%	2
							>50% s.d 75%	3
							>75%	4
1	3	2	02	02	Alat Angkutan Darat Tak Bermotor	Renovasi	>0% s.d. 25%	0
							>25% s.d 50%	1
							>50% s.d 75%	1
							>75%	1
1	3	2	02	03	Alat Angkutan Apung Bermotor	Overhaul	>0% s.d. 25%	2
							>25% s.d 50%	3
							>50% s.d 75%	4
							>75%	6
1	3	2	02	04	Alat Angkutan Apung Tak Bermotor	Renovasi	>0% s.d. 25%	1
							>25% s.d 50%	1
							>50% s.d 75%	1
							>75%	2
1	3	2	02	05	Alat Angkutan Bermotor Udara	Overhaul	>0% s.d. 25%	3
							>25% s.d 50%	6
							>50% s.d 75%	9
							>75%	12
<b>1</b>	<b>3</b>	<b>2</b>	<b>03</b>		<b>Alat Bengkel dan Alat Ukur</b>			
1	3	2	03	01	Alat Bengkel Bermesin	Overhaul	>0% s.d. 25%	1
							>25% s.d 50%	2
							>50% s.d 75%	3
							>75%	4



PEMERINTAH KABUPATEN PATI  
**CATATAN ATAS LAPORAN KEUANGAN**  
 Untuk tahun yang berakhir pada tanggal 31 Desember 2022 dan 2021

Kodefikasi					Uraian	Jenis	Persentase Renovasi/Restorasi/Overhaul dari Nilai Perolehan (Diluar Penyusutan)	Penambahan Masa Manfaat (Tahun)
1	3	2	03	02	Alat Bengkel Tak Bermesin	Renovasi	>0% s.d. 25%	0
							>25% s.d 50%	0
							>50% s.d 75%	1
							>75%	1
1	3	2	03	03	Alat Ukur	Overhaul	>0% s.d. 25%	1
							>25% s.d 50%	2
							>50% s.d 75%	2
							>75%	3
<b>1</b>	<b>3</b>	<b>2</b>	<b>04</b>		<b>Alat Pertanian</b>			
1	3	2	04	01	Alat Pengolahan	Overhaul	>0% s.d. 20%	1
							>20% s.d 50%	2
							>50% s.d 75%	5
							>75%	7
<b>1</b>	<b>3</b>	<b>2</b>	<b>05</b>		<b>Alat Kantor dan Rumah Tangga</b>			
1	3	2	05	01	Alat Kantor	Overhaul	>0% s.d. 25%	0
							>25% s.d 50%	1
							>50% s.d 75%	2
							>75%	3
1	3	2	05	02	Alat Rumah Tangga	Overhaul	>0% s.d. 25%	0
							>25% s.d 50%	1
							>50% s.d 75%	2
							>75%	3
1	3	2	05	03	Meja dan Kursi Kerja/Rapat Pejabat	Renovasi	>0% s.d. 25%	0
							>25% s.d 50%	1
							>50% s.d 75%	2
							>75%	3
<b>1</b>	<b>3</b>	<b>2</b>	<b>06</b>		<b>Alat Studio, Komunikasi dan Pemancar</b>			
1	3	2	06	01	Alat Studio	Overhaul	>0% s.d. 25%	1
							>25% s.d 50%	2
							>50% s.d 75%	2
							>75%	3
1	3	2	06	02	Alat Komunikasi	Overhaul	>0% s.d. 25%	1
							>25% s.d 50%	1
							>50% s.d 75%	2
							>75%	3
1	3	2	06	03	Peralatan Pemancar	Overhaul	>0% s.d. 25%	2
							>25% s.d 50%	3
							>50% s.d 75%	4
							>75%	5
1	3	2	06	04	Peralatan Komunikasi Navigasi	Overhaul	>0% s.d. 25%	2
							>25% s.d 50%	5
							>50% s.d 75%	7



PEMERINTAH KABUPATEN PATI  
**CATATAN ATAS LAPORAN KEUANGAN**  
 Untuk tahun yang berakhir pada tanggal 31 Desember 2022 dan 2021

Kodefikasi					Uraian	Jenis	Persentase Renovasi/Restorasi/Overhaul dari Nilai Perolehan (Diluar Penyusutan)	Penambahan Masa Manfaat (Tahun)
							>75%	9
<b>1</b>	<b>3</b>	<b>2</b>	<b>07</b>		<b>Alat Kedokteran dan Kesehatan</b>			
1	3	2	07	01	Alat Kedokteran	Overhaul	>0% s.d. 25%	0
							>25% s.d 50%	1
							>50% s.d 75%	2
							>75%	3
1	3	2	07	02	Alat Kesehatan Umum	Overhaul	>0% s.d. 25%	0
							>25% s.d 50%	1
							>50% s.d 75%	2
							>75%	3
<b>1</b>	<b>3</b>	<b>2</b>	<b>08</b>		<b>Alat Laboratorium</b>			
1	3	2	08	01	Unit Alat Laboratorium	Overhaul	>0% s.d. 25%	2
							>25% s.d 50%	3
							>50% s.d 75%	4
							>75%	4
1	3	2	08	02	Unit Alat laboratorium Kimia Nuklir	Overhaul	>0% s.d. 25%	3
							>25% s.d 50%	5
							>50% s.d 75%	7
							>75%	8
1	3	2	08	03	Alat Peraga Praktek Sekolah	Overhaul	>0% s.d. 25%	2
							>25% s.d 50%	4
							>50% s.d 75%	5
							>75%	5
1	3	2	08	04	Alat Laboratorium Fisika Nuklir/Elektronika	Overhaul	>0% s.d. 25%	3
							>25% s.d 50%	5
							>50% s.d 75%	7
							>75%	8
1	3	2	08	05	Alat Proteksi Radiasi/Proteksi Lingkungan	Overhaul	>0% s.d. 25%	2
							>25% s.d 50%	4
							>50% s.d 75%	5
							>75%	5
1	3	2	08	06	Radiation Application & Non Destructive Testing laboratory Lainnya	Overhaul	>0% s.d. 25%	2
							>25% s.d 50%	4
							>50% s.d 75%	5
							>75%	5
1	3	2	08	07	Alat laboratorium Lingkungan Hidup	Overhaul	>0% s.d. 25%	1
							>25% s.d 50%	2
							>50% s.d 75%	3
							>75%	4
1	3	2	08	08	Peralatan Laboratorium Hydrodinamica	Overhaul	>0% s.d. 25%	3



PEMERINTAH KABUPATEN PATI  
**CATATAN ATAS LAPORAN KEUANGAN**  
 Untuk tahun yang berakhir pada tanggal 31 Desember 2022 dan 2021

Kodefikasi					Uraian	Jenis	Persentase Renovasi/Restorasi/Overhaul dari Nilai Perolehan (Diluar Penyusutan)	Penambahan Masa Manfaat (Tahun)
							>25% s.d 50%	5
							>50% s.d 75%	7
							>75%	8
1	3	2	08	09	Alat Laboratorium Standarisasi Kalibrasi dan Instrumentasi	Overhaul	>0% s.d. 25%	2
							>25% s.d 50%	4
							>50% s.d 75%	5
							>75%	5
<b>1</b>	<b>3</b>	<b>2</b>	<b>09</b>		<b>Alat Persenjataan</b>			
1	3	2	09	01	Senjata Api	Overhaul	>0% s.d. 25%	1
							>25% s.d 50%	2
							>50% s.d 75%	3
							>75%	4
1	3	2	09	02	Persenjataan Non Senjata Api	Renovasi	>0% s.d. 25%	0
							>25% s.d 50%	0
							>50% s.d 75%	1
							>75%	1
1	3	2	09	03	Senjata Sinar	Overhaul	>0% s.d. 25%	0
							>25% s.d 50%	0
							>50% s.d 75%	0
							>75%	2
1	3	2	09	04	Alat Khusus Kepolisian	Overhaul	>0% s.d. 25%	1
							>25% s.d 50%	1
							>50% s.d 75%	2
							>75%	2
<b>1</b>	<b>3</b>	<b>2</b>	<b>10</b>		<b>Komputer</b>			
1	3	2	10	01	Komputer Unit	Overhaul	>0% s.d. 25%	1
							>25% s.d 50%	1
							>50% s.d 75%	2
							>75%	2
1	3	2	10	02	Peralatan Komputer	Overhaul	>0% s.d. 25%	1
							>25% s.d 50%	1
							>50% s.d 75%	2
							>75%	2
<b>1</b>	<b>3</b>	<b>2</b>	<b>11</b>		<b>Alat Eksplorasi</b>			
1	3	2	11	01	Alat Eksplorasi Topografi	Overhaul	>0% s.d. 25%	1
							>25% s.d 50%	2
							>50% s.d 75%	2
							>75%	3
1	3	2	11	02	Alat Eksplorasi Geofisika	Overhaul	>0% s.d. 25%	2
							>25% s.d 50%	4
							>50% s.d 75%	5
							>75%	5



PEMERINTAH KABUPATEN PATI  
**CATATAN ATAS LAPORAN KEUANGAN**  
 Untuk tahun yang berakhir pada tanggal 31 Desember 2022 dan 2021

Kodefikasi					Uraian	Jenis	Persentase Renovasi/Restorasi/Overhaul dari Nilai Perolehan (Diluar Penyusutan)	Penambahan Masa Manfaat (Tahun)
<b>1</b>	<b>3</b>	<b>2</b>	<b>12</b>		<b>Alat Pengeboran</b>			
1	3	2	12	01	Alat Pengeboran Mesin	Overhaul	>0% s.d. 25%	2
							>25% s.d 50%	4
							>50% s.d 75%	6
							>75%	7
1	3	2	12	02	Alat Pengeboran Non Mesin	Renovasi	>0% s.d. 25%	0
							>25% s.d 50%	1
							>50% s.d 75%	1
							>75%	2
<b>1</b>	<b>3</b>	<b>2</b>	<b>13</b>		<b>Alat Produksi, Pengolahan dan Pemurnian</b>			
1	3	2	13	01	Sumur	Renovasi	>0% s.d. 25%	0
							>25% s.d 50%	1
							>50% s.d 75%	1
							>75%	2
1	3	2	13	02	Produksi	Renovasi	>0% s.d. 25%	0
							>25% s.d 50%	1
							>50% s.d 75%	1
							>75%	2
1	3	2	13	03	Pengolahan dan Pemurnian	Overhaul	>0% s.d. 25%	3
							>25% s.d 50%	5
							>50% s.d 75%	7
							>75%	8
<b>1</b>	<b>3</b>	<b>2</b>	<b>14</b>		<b>Alat Bantu Eksplorasi</b>			
1	3	2	14	01	Alat Bantu Eksplorasi	Overhaul	>0% s.d. 25%	2
							>25% s.d 50%	4
							>50% s.d 75%	6
							>75%	7
1	3	2	14	02	Alat Bantu Produksi	Overhaul	>0% s.d. 25%	2
							>25% s.d 50%	4
							>50% s.d 75%	6
							>75%	7
<b>1</b>	<b>3</b>	<b>2</b>	<b>15</b>		<b>Alat Keselamatan Kerja</b>			
1	3	2	15	01	Alat Deteksi	Overhaul	>0% s.d. 25%	1
							>25% s.d 50%	2
							>50% s.d 75%	2
							>75%	3
1	3	2	15	02	Alat Pelindung	Renovasi	>0% s.d. 25%	0
							>25% s.d 50%	0
							>50% s.d 75%	1
							>75%	2
1	3	2	15	03	Alat SAR	Renovasi	>0% s.d. 25%	0



PEMERINTAH KABUPATEN PATI  
**CATATAN ATAS LAPORAN KEUANGAN**  
 Untuk tahun yang berakhir pada tanggal 31 Desember 2022 dan 2021

Kodefikasi					Uraian	Jenis	Persentase Renovasi/Restorasi/Overhaul dari Nilai Perolehan (Diluar Penyusutan)	Penambahan Masa Manfaat (Tahun)
							>25% s.d 50%	1
							>50% s.d 75%	1
							>75%	1
1	3	2	15	04	Alat Kerja Penerbangan	Overhaul	>0% s.d. 25%	2
							>25% s.d 50%	3
							>50% s.d 75%	4
							>75%	6
<b>1</b>	<b>3</b>	<b>2</b>	<b>16</b>		<b>Alat Peraga</b>			
1	3	2	16	01	Alat Peraga Pelatihan dan Percontohan	Overhaul	>0% s.d. 25%	2
							>25% s.d 50%	4
							>50% s.d 75%	5
							>75%	5
<b>1</b>	<b>3</b>	<b>2</b>	<b>17</b>		<b>Peralatan Proses/Produksi</b>			
1	3	2	17	01	Unit Peralatan Proses/Produksi	Overhaul	>0% s.d. 25%	2
							>25% s.d 50%	3
							>50% s.d 75%	4
							>75%	4
<b>1</b>	<b>3</b>	<b>2</b>	<b>18</b>		<b>Rambu-Rambu</b>			
1	3	2	18	01	Rambu-Rambu Lalu Lintas Darat	Overhaul	>0% s.d. 25%	1
							>25% s.d 50%	2
							>50% s.d 75%	3
							>75%	4
1	3	2	18	02	Rambu-Rambu Lalu Lintas Udara	Overhaul	>0% s.d. 25%	1
							>25% s.d 50%	2
							>50% s.d 75%	2
							>75%	4
1	3	2	18	03	Rambu-Rambu Lalu Lintas Laut	Overhaul	>0% s.d. 25%	2
							>25% s.d 50%	5
							>50% s.d 75%	7
							>75%	9
<b>1</b>	<b>3</b>	<b>2</b>	<b>19</b>		<b>Peralatan Olah Raga</b>			
1	3	2	19	01	Peralatan Olah Raga	Renovasi	>0% s.d. 25%	1
							>25% s.d 50%	1
							>50% s.d 75%	2
							>75%	2
<b>1</b>	<b>3</b>	<b>3</b>			<b>GEDUNG DAN BANGUNAN</b>			
<b>1</b>	<b>3</b>	<b>3</b>	<b>01</b>		<b>Bangunan Gedung</b>			
1	3	3	01	01	Bangunan Gedung Tempat Kerja	Renovasi	>0% s.d. 25%	5
							>25% s.d 50%	10
							>50% s.d 75%	15
							>75%	50
1	3	3	01	02	Bangunan Gedung Tempat Tinggal	Renovasi	>0% s.d. 30%	5
							>30% s.d 45%	10





PEMERINTAH KABUPATEN PATI  
**CATATAN ATAS LAPORAN KEUANGAN**  
 Untuk tahun yang berakhir pada tanggal 31 Desember 2022 dan 2021

Kodefikasi					Uraian	Jenis	Persentase Renovasi/Restorasi/Overhaul dari Nilai Perolehan (Diluar Penyusutan)	Penambahan Masa Manfaat (Tahun)
							>45% s.d 65%	15
							> 65%	20
<b>1</b>	<b>3</b>	<b>3</b>	<b>02</b>		<b>Monumen</b>			
1	3	3	02	01	Candi/Tugu Peringatan/Prasasti	Renovasi	>0% s.d. 30%	5
							>30% s.d 45%	10
							>45% s.d 65%	15
							>65%	20
<b>1</b>	<b>3</b>	<b>3</b>	<b>03</b>		<b>Bangunan Menara</b>			
1	3	3	03	01	Bangunan Menara Perambuan	Renovasi	>0% s.d. 30%	5
							>30% s.d 45%	10
							>45% s.d 65%	15
							> 65%	20
<b>1</b>	<b>3</b>	<b>3</b>	<b>04</b>		<b>Tugu Titik Kontrol/Pasti</b>			
1	3	3	04	01	Tugu/Tanda Batas	Renovasi	>0% s.d. 30%	5
							>30% s.d 45%	10
							>45% s.d 65%	15
							>65%	20
<b>1</b>	<b>3</b>	<b>4</b>			<b>JALAN, JARINGAN DAN IRIGASI</b>			
<b>1</b>	<b>3</b>	<b>4</b>	<b>01</b>		<b>Jalan dan Jembatan</b>			
1	3	4	01	01	Jalan	Renovasi	>0% s.d. 30%	2
							>30% s.d 60%	5
							>60%	10
1	3	4	01	02	Jembatan	Renovasi	>0% s.d. 30%	5
							>30% s.d 45%	10
							>45% s.d 65%	15
							>65%	20
<b>1</b>	<b>3</b>	<b>4</b>	<b>02</b>		<b>Bangunan Air</b>			
1	3	4	02	01	Bangunan Air Irigasi	Renovasi	>0% s.d. 5%	2
							>5% s.d 10%	5
							>10% s.d 20%	10
							>20%	15
1	3	4	02	02	Bangunan Pengairan Pasang Surut	Renovasi	>0% s.d. 5%	2
							>5% s.d 10%	5
							>10% s.d 20%	10
							>20%	15
1	3	4	02	03	Bangunan Pengembangan Rawa dan Polder	Renovasi	>0% s.d. 5%	1
							>5% s.d 10%	3
							>10% s.d 20%	5
							>20%	7
1	3	4	02	04	Bangunan Pengaman Sungai/Pantai & Penanggulangan Bencana Alam	Renovasi	>0% s.d. 5%	1
							>5% s.d 10%	2



PEMERINTAH KABUPATEN PATI  
**CATATAN ATAS LAPORAN KEUANGAN**  
 Untuk tahun yang berakhir pada tanggal 31 Desember 2022 dan 2021

Kodefikasi					Uraian	Jenis	Persentase Renovasi/Restorasi/Overhaul dari Nilai Perolehan (Diluar Penyusutan)	Penambahan Masa Manfaat (Tahun)
							>10% s.d 20%	3
							>20%	7
1	3	4	02	05	Bangunan Pengembangan Sumber Air dan Air Tanah	Renovasi	>0% s.d. 5%	1
							>5% s.d 10%	2
							>10% s.d 20%	3
							>20%	7
1	3	4	02	06	Bangunan Air Bersih/Air Baku	Renovasi	>0% s.d. 30%	5
							>30% s.d 45%	10
							>45% s.d 65%	15
							>65%	20
1	3	4	02	07	Bangunan Air Kotor	Renovasi	>0% s.d. 30%	5
							>30% s.d 45%	10
							>45% s.d 65%	15
							>65%	20
<b>1</b>	<b>3</b>	<b>4</b>	<b>03</b>		<b>Instalasi</b>			
1	3	4	03	01	Instalasi Air Bersih/Air Baku	Renovasi	>0% s.d. 30%	2
							>30% s.d 45%	7
							>45% s.d 65%	10
							>65%	13
1	3	4	03	02	Instalasi Air Kotor	Renovasi	>0% s.d. 30%	2
							>30% s.d 45%	7
							>45% s.d 65%	10
							> 65%	13
1	3	4	03	03	Instalasi Pengolahan Sampah	Renovasi	>0% s.d. 30%	1
							>30% s.d 45%	3
							>45% s.d 65%	5
							>65%	7
1	3	4	03	04	Instalasi Pengolahan Bahan Bangunan	Renovasi	>0% s.d. 30%	1
							>30% s.d 45%	3
							>45% s.d 65%	5
							>65%	7
1	3	4	03	05	Instalasi Pembangkit Listrik	Renovasi	>0% s.d. 30%	5
							>30% s.d 45%	10
							>45% s.d 65%	15
							>65%	20
1	3	4	03	06	Instalasi Gardu Listrik	Renovasi	>0% s.d. 30%	5
							>30% s.d 45%	10
							>45% s.d 65%	15
							>65%	20
1	3	4	03	07	Instalasi Pertahanan	Renovasi	>0% s.d. 30%	1
							>30% s.d 45%	3
							>45% s.d 65%	5



PEMERINTAH KABUPATEN PATI  
**CATATAN ATAS LAPORAN KEUANGAN**  
 Untuk tahun yang berakhir pada tanggal 31 Desember 2022 dan 2021

Kodefikasi					Uraian	Jenis	Persentase Renovasi/Restorasi/Overhaul dari Nilai Perolehan (Diluar Penyusutan)	Penambahan Masa Manfaat (Tahun)
							>65%	7
1	3	4	03	08	Instalasi Gas	Renovasi	>0% s.d. 30%	5
							>30% s.d 45%	10
							>45% s.d 65%	15
							>65%	20
1	3	4	03	09	Instalasi Pengaman	Renovasi	>0% s.d. 30%	1
							>30% s.d 45%	1
							>45% s.d 65%	3
							>65%	5
1	3	4	03	10	Instalasi Lain	Renovasi	>0% s.d. 30%	1
							>30% s.d 45%	1
							>45% s.d 65%	3
							>65%	5
<b>1</b>	<b>3</b>	<b>4</b>	<b>04</b>		<b>Jaringan</b>			
1	3	4	04	01	Jaringan air Minum	Overhaul	>0% s.d. 30%	2
							>30% s.d 45%	7
							>45% s.d 65%	10
							>65%	13
1	3	4	04	02	Jaringan Listrik	Overhaul	>0% s.d. 30%	5
							>30% s.d 45%	10
							>45% s.d 65%	15
							>65%	20
1	3	4	04	03	Jaringan Telepon	Overhaul	>0% s.d. 30%	2
							>30% s.d 45%	5
							>45% s.d 65%	10
							>65%	12
1	3	4	04	04	Jaringan Gas	Overhaul	>0% s.d. 30%	2
							>30% s.d 45%	7
							>45% s.d 65%	10
							>65%	12
<b>1</b>	<b>3</b>	<b>5</b>			<b>ASET TETAP LAINNYA</b>			
<b>1</b>	<b>3</b>	<b>5</b>	<b>07</b>		<b>Aset Tetap Dalam Renovasi</b>			
1	3	5	07	01	Aset Tetap Dalam Renovasi			
					Peralatan dan Mesin Dalam Renovasi	Overhaul	>0%	2
					Gedung dan bangunan Dalam Renovasi	Renovasi	>0% s.d. 30%	5
							>30% s.d 45%	10
							>45% s.d 65%	15
							>65%	20
					Jalan, Jaringan dan Irigasi Dalam Renovasi	Renovasi	>0%	5

**B. Piutang**



## 1) Kategori Piutang

- a) Kualitas piutang dikelompokkan menjadi 4 (empat) dengan klasifikasi sebagai berikut:
  - (1) Kualitas Piutang Lancar;
  - (2) Kualitas Piutang Kurang Lancar;
  - (3) Kualitas Piutang Diragukan;
  - (4) Kualitas Piutang Macet.
- b) Penggolongan Kualitas Piutang Pajak Daerah dapat dipilah berdasarkan cara pemungutan pajak yang terdiri dari:
  - (1) Pajak Dibayar Sendiri oleh Wajib Pajak (*self assessment*).  
Wajib Pajak yang memenuhi kewajibannya dengan cara menghitung, memperhitungkan, membayar, dan melaporkan sendiri pajak yang terutang dengan menggunakan Surat Pemberitahuan Pajak Daerah (SPTPD).
  - (2) Pajak Ditetapkan oleh Kepala Daerah (*official assessment*).  
Wajib Pajak memenuhi kewajibannya setelah besarnya pajak yang terutang terlebih dahulu ditetapkan oleh Kepala Daerah atau pejabat yang ditunjuk dengan menggunakan Surat Ketetapan Pajak Daerah (SKP-Daerah) atau dokumen lain yang dipersamakan berdasarkan data yang ada atau keterangan lain yang dimiliki oleh Kepala Daerah atau pejabat lain yang ditunjuk.

## 2) Umur Piutang

- a) Penggolongan Kualitas Piutang Pajak Daerah yang pemungutannya Dibayar Sendiri oleh Wajib Pajak (*self assessment*) dilakukan dengan ketentuan:
  - (1) Kualitas lancar, dengan kriteria:
    - (a) Umur piutang kurang dari 1 (satu) tahun; dan/atau
    - (b) Masih dalam tenggang waktu jatuh tempo; dan/atau
    - (c) Wajib Pajak menyetujui hasil pemeriksaan; dan/atau
    - (d) Wajib Pajak kooperatif; dan/atau
    - (e) Wajib Pajak likuid; dan/atau
    - (f) Wajib Pajak tidak mengajukan keberatan/ banding.
  - (2) Kualitas Kurang Lancar, dengan kriteria:
    - (a) Umur piutang 1 (satu) sampai dengan 2 (dua) tahun; dan/atau
    - (b) Apabila wajib pajak dalam jangka waktu 1 (satu) bulan terhitung sejak tanggal Surat Tagihan Pertama belum melakukan pelunasan; dan/atau
    - (c) Wajib Pajak kurang kooperatif dalam pemeriksaan; dan/atau
    - (d) Wajib Pajak menyetujui sebagian hasil pemeriksaan; dan/atau
    - (e) Wajib Pajak mengajukan keberatan/banding.
  - (3) Kualitas Diragukan, dengan kriteria:



- (a) Umur piutang lebih dari 2 (dua) tahun sampai dengan 5 (lima) tahun; dan/atau
  - (b) Apabila wajib pajak dalam jangka waktu 1 (satu) bulan terhitung sejak tanggal Surat Tagihan Kedua belum melakukan pelunasan; dan/atau
  - (c) Wajib Pajak tidak kooperatif dalam pemeriksaan; dan/atau
  - (d) Wajib Pajak tidak menyetujui seluruh hasil pemeriksaan; dan/atau
  - (e) Wajib Pajak mengalami kesulitan likuiditas.
- (4) Kualitas Macet, dengan kriteria:
- (a) Umur piutang lebih dari 5 (lima) tahun; dan/atau
  - (b) Apabila wajib pajak dalam jangka waktu 1 (satu) bulan terhitung sejak tanggal Surat Tagihan Ketiga belum melakukan pelunasan; dan/atau
  - (c) Wajib Pajak tidak diketahui keberadaannya; dan/atau
  - (d) Wajib Pajak bangkrut/meninggal dunia; dan/atau
  - (e) Wajib Pajak mengalami musibah (*force majeure*).
- b) Penggolongan kualitas piutang pajak yang pemungutannya ditetapkan oleh Kepala Daerah (*official assessment*) dilakukan dengan ketentuan:
- (1) Kualitas Lancar, dengan kriteria:
- (a) Umur piutang kurang dari 1 (satu) tahun; dan/atau
  - (b) Masih dalam tenggang waktu jatuh tempo; dan/atau
  - (c) Wajib Pajak kooperatif; dan/atau
  - (d) Wajib Pajak likuid; dan/atau
  - (e) Wajib Pajak tidak mengajukan keberatan/ banding.
- (2) Kualitas Kurang Lancar, dengan kriteria:
- (a) Umur piutang 1 (satu) sampai dengan 2 (dua) tahun; dan/atau
  - (b) Apabila wajib pajak dalam jangka waktu 1 (satu) bulan terhitung sejak tanggal Surat Tagihan Pertama belum melakukan pelunasan; dan/atau
  - (c) Wajib Pajak kurang kooperatif dalam pemeriksaan ; dan/atau
  - (d) Wajib Pajak mengajukan keberatan/banding.
- (3) Kualitas Diragukan, dengan kriteria:
- (a) Umur piutang lebih dari 2 (dua) tahun sampai dengan 5 tahun; dan/atau
  - (b) Apabila wajib pajak dalam jangka waktu 1 (satu) bulan terhitung sejak tanggal Surat Tagihan Kedua belum melakukan pelunasan; dan/atau
  - (c) Wajib Pajak tidak kooperatif; dan/atau
  - (d) Wajib Pajak mengalami kesulitan likuiditas.
- (4) Kualitas Macet, dengan kriteria:
- (a) Umur piutang lebih dari 5 tahun; dan/atau



- (b) Apabila wajib pajak dalam jangka waktu 1 (satu) bulan terhitung sejak tanggal Surat Tagihan Ketiga belum melakukan pelunasan; dan/atau
  - (c) Wajib Pajak tidak diketahui keberadaannya; dan/atau
  - (d) Wajib Pajak bangkrut/meninggal dunia; dan/atau
  - (e) Wajib Pajak mengalami musibah (*force majeure*).
- c) Penggolongan Kualitas Piutang Retribusi Daerah dapat dipilah berdasarkan karakteristik sebagai berikut:
- (1) Kualitas Lancar
    - (a) Umur piutang 0 (nol) sampai dengan 1 (satu) bulan; dan/atau
    - (b) Apabila wajib retribusi belum melakukan pelunasan sampai dengan tanggal jatuh tempo yang ditetapkan.
  - (2) Kualitas Kurang Lancar
    - (a) Umur piutang lebih dari 1 (satu) bulan sampai dengan 3 (tiga) bulan; dan/atau
    - (b) Apabila wajib retribusi belum melakukan pelunasan dalam jangka waktu 1 (satu) bulan terhitung sejak tanggal Surat Tagihan Pertama tidak dilakukan pelunasan.
  - (3) Kualitas Diragukan
    - (a) Umur piutang lebih dari 3 (tiga) bulan sampai dengan 12 (dua belas) bulan; dan/atau
    - (b) Apabila wajib retribusi belum melakukan pelunasan dalam jangka waktu 1 (satu) bulan terhitung sejak tanggal Surat Tagihan Kedua tidak dilakukan pelunasan.
  - (4) Kualitas Macet
    - (a) Umur piutang lebih dari 12 (dua belas) bulan; dan/atau
    - (b) Apabila wajib retribusi belum melakukan pelunasan dalam jangka waktu 1 (satu) bulan terhitung sejak tanggal Surat Tagihan Ketiga tidak dilakukan pelunasan atau piutang telah diserahkan kepada instansi yang menangani pengurusan piutang negara.
- d) Penggolongan kriteria Kualitas Piutang selain Pajak Daerah dan Retribusi Daerah, dilakukan dengan ketentuan:
- (1) Kualitas Lancar, apabila belum dilakukan pelunasan sampai dengan tanggal jatuh tempo yang ditetapkan;
  - (2) Kualitas Kurang Lancar, apabila dalam jangka waktu 1 (satu) bulan terhitung sejak tanggal Surat Tagihan Pertama tidak dilakukan pelunasan;
  - (3) Kualitas Diragukan, apabila dalam jangka waktu 1 (satu) bulan terhitung sejak tanggal Surat Tagihan Kedua tidak dilakukan pelunasan; dan
  - (4) Kualitas macet, apabila dalam jangka waktu 1 (satu) bulan terhitung sejak tanggal Surat Tagihan Ketiga tidak dilakukan pelunasan, atau piutang telah diserahkan kepada instansi yang menangani pengurusan piutang negara.



- 
- e) Besaran Penyisihan Piutang Tidak Tertagih pada setiap akhir tahun (periode pelaporan) ditetapkan:
- (1) Kualitas lancar, sebesar 0,5% (nol koma lima persen) dari piutang yang memiliki kualitas lancar.
  - (2) Kualitas kurang lancar, sebesar 10% (sepuluh persen) dari piutang dengan kualitas kurang lancar;
  - (3) Kualitas diragukan, sebesar 50% (lima puluh persen) dari piutang dengan kualitas diragukan setelah dikurangi dengan nilai agunan atau nilai barang sitaan (jika ada); dan
  - (4) Kualitas macet, sebesar 100% (seratus persen) dari piutang dengan kualitas macet setelah dikurangi dengan nilai agunan atau nilai barang sitaan (jika ada).
- f) Pencatatan transaksi penyisihan piutang dilakukan pada akhir periode pelaporan, apabila masih terdapat saldo piutang, maka dihitung nilai penyisihan piutang tidak tertagih sesuai dengan kualitas piutangnya.
- g) Apabila kualitas piutang masih sama pada tanggal pelaporan, maka tidak perlu dilakukan jurnal penyesuaian cukup diungkapkan di dalam CaLK, namun bila kualitas piutang menurun, maka dilakukan penambahan terhadap nilai penyisihan piutang tidak tertagih sebesar selisih antara angka yang seharusnya disajikan dalam neraca dengan saldo awal. Sebaliknya, apabila kualitas piutang meningkat misalnya akibat restrukturisasi, maka dilakukan pengurangan terhadap nilai penyisihan piutang tidak tertagih sebesar selisih antara angka yang seharusnya disajikan dalam neraca dengan saldo awal.
- h) Piutang transfer tidak dapat diberlakukan penyisihan piutang dengan pertimbangan:
- (1) Timbulnya piutang dikarenakan pengakuan utang dari entitas penyalur yang telah melalui proses yang diatur dalam peraturan perundang-undangan dan
  - (2) Dalam hal piutang timbul dari lebih salur, kendali untuk menagih oleh entitas penyalur yang sangat besar.



**BAB V**  
**PENJELASAN POS - POS LAPORAN KEUANGAN**

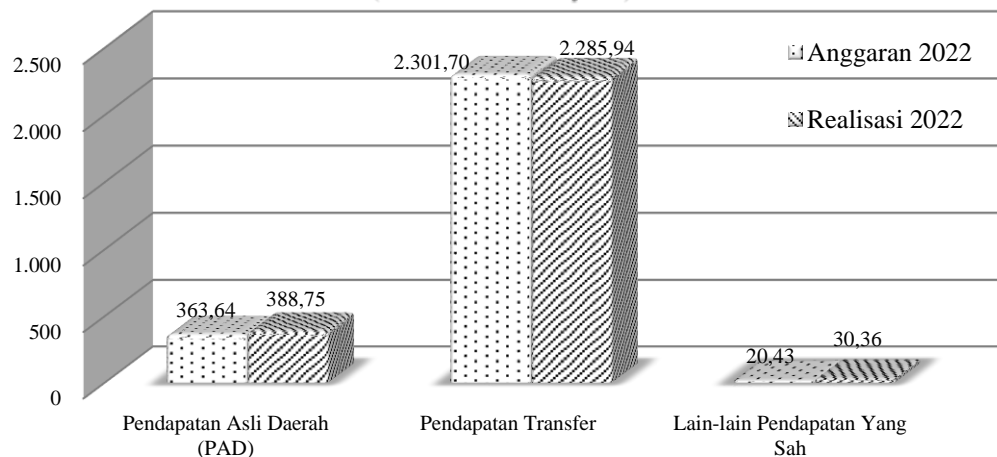
**5.1 Laporan Realisasi Anggaran**

**5.1.1 Pendapatan**

Pendapatan Daerah adalah semua hak Daerah yang diakui sebagai penambah nilai kekayaan bersih dalam periode tahun anggaran berkenaan. Jumlah anggaran Pendapatan Daerah Tahun Anggaran 2022 sebesar Rp2.685.768.752.000,00 sebagaimana tertuang dalam Peraturan Daerah Kabupaten Pati Nomor 6 Tahun 2022 tentang Perubahan Anggaran Pendapatan dan Belanja Daerah Kabupaten Pati Tahun 2022. Pendapatan ini dapat dicapai sebesar Rp2.705.053.757.861,00 atau dapat melebihi target sebesar Rp19.285.005.861,00, yaitu 100,72% dari target yang ditetapkan. Komposisi anggaran dan realisasi pendapatan tahun 2022 serta realisasi tahun 2021 disajikan sebagai berikut:

No	Pendapatan Daerah	Tahun 2022		%	Tahun 2021
		Anggaran	Realisasi		Realisasi
1	Pendapatan Asli Daerah (PAD)	363.635.711.000,00	388.754.867.176,00	106,91	388.644.537.358,00
2	Pendapatan Transfer	2.301.704.545.000,00	2.285.937.589.532,00	99,31	2.218.729.244.498,00
3	Lain-lain Pendapatan Yang Sah	20.428.496.000,00	30.361.301.153,00	148,62	117.828.568.804,00
<b>Jumlah</b>		<b>2.685.768.752.000,00</b>	<b>2.705.053.757.861,00</b>	<b>100,72</b>	<b>2.725.202.350.660,00</b>

**Perbandingan Anggaran dan Realisasi Pendapatan Tahun 2022**  
 (dalam miliar rupiah)



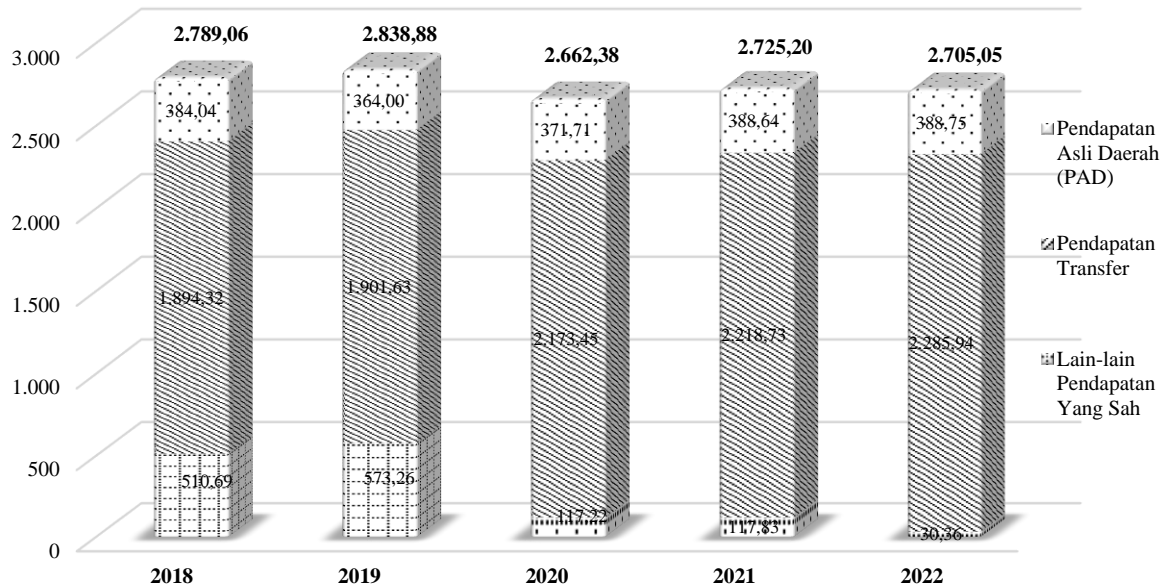
Bila dibandingkan dengan realisasi pendapatan daerah Tahun Anggaran 2021 sebesar Rp2.725.202.350.660,00 terdapat penurunan pendapatan daerah sebesar Rp20.148.592.799,00 atau 0,74%.





Perbandingan realisasi anggaran Pendapatan Daerah Kabupaten Pati dari tahun 2018, 2019, 2020, 2021 dan 2022 disajikan dalam grafik dibawah ini :

**Realisasi Pendapatan Daerah Tahun 2018, 2019, 2020, 2021 dan 2022**  
 (dalam miliar rupiah)



Rincian realisasi dan pencapaian target Pendapatan Daerah Tahun Anggaran 2022 per Rekening Obyek dapat dijelaskan sebagai berikut :

**5.1.1.1 Pendapatan Asli Daerah (PAD)**

Pendapatan Asli Daerah (PAD) adalah pendapatan yang diperoleh Daerah yang dipungut berdasarkan Peraturan Daerah sesuai dengan peraturan perundang-undangan yang diakui sebagai penambah nilai kekayaan bersih dalam periode anggaran tertentu dan mencerminkan kemandirian daerah. Pendapatan Asli Daerah (PAD) bersumber dari Pajak Daerah, Retribusi Daerah, Hasil Pengelolaan Kekayaan Daerah yang Dipisahkan, dan Lain-Lain PAD yang Sah. Anggaran dan realisasi Pendapatan Asli Daerah untuk periode Tahun Anggaran 2022 dan 2021, disajikan sebagai berikut:

No	Pendapatan Asli Daerah (PAD)	Tahun 2022		%	Tahun 2021
		Anggaran	Realisasi		Realisasi
1	Pajak Daerah	123.059.570.000,00	142.237.812.783,00	115,58	108.637.584.364,00
2	Retribusi Daerah	27.784.116.000,00	23.633.166.839,00	85,06	27.194.008.685,00
3	Hasil Pengelolaan Kekayaan Daerah yang Dipisahkan	29.863.469.000,00	33.640.326.480,00	112,65	30.662.101.276,00
4	Lain-Lain PAD yang Sah	182.928.556.000,00	189.243.561.074,00	103,45	222.150.843.033,00
	<b>Jumlah</b>	<b>363.635.711.000,00</b>	<b>388.754.867.176,00</b>	<b>106,91</b>	<b>388.644.537.358,00</b>

Realisasi Pendapatan Asli Daerah (PAD) Tahun Anggaran 2022 serta realisasi Tahun Anggaran 2021, dapat dirinci sebagai berikut:



### 5.1.1.1.a Pendapatan Pajak Daerah

Pajak Daerah merupakan Pendapatan Asli Daerah yang tarifnya ditetapkan melalui Peraturan Daerah (Perda). Pendapatan Pajak Daerah Kabupaten Pati dikelola oleh Badan Pengelolaan Keuangan dan Aset Daerah dengan anggaran dan realisasi selama Tahun Anggaran 2022 serta Tahun Anggaran 2021 sebagai berikut:

No	Pajak Daerah	Tahun 2022		%	Tahun 2021
		Anggaran	Realisasi		Realisasi
1	Pajak Hotel	815.000.000,00	1.049.974.566,00	128,83	795.223.841,00
2	Pajak Restoran	6.525.000.000,00	8.246.724.875,00	126,39	7.110.072.744,00
3	Pajak Hiburan	365.000.000,00	518.318.655,00	142,01	213.084.330,00
4	Pajak Reklame	1.260.000.000,00	1.456.901.734,00	115,63	1.258.535.659,00
5	Pajak Penerangan Jalan	51.000.000.000,00	54.713.529.847,00	107,28	42.021.052.499,00
6	Pajak Parkir	750.000.000,00	1.019.651.215,00	135,95	721.467.719,00
7	Pajak Air Tanah	1.200.000.000,00	1.468.853.273,00	122,40	1.373.119.974,00
8	Pajak Sarang Burung walet	18.000.000,00	21.170.710,00	117,62	25.918.800,00
9	Pajak Mineral Bukan Logam dan Batuan	126.570.000,00	163.776.000,00	129,40	265.312.500,00
10	Pajak Bumi dan Bangunan Perdesaan dan Perkotaan	28.000.000.000,00	29.796.545.325,00	106,42	24.266.814.509,00
11	Bea Perolehan Hak atas Tanah dan Bangunan	33.000.000.000,00	43.782.366.583,00	132,67	30.586.981.789,00
<b>Jumlah</b>		<b>123.059.570.000,00</b>	<b>142.237.812.783,00</b>	<b>115,58</b>	<b>108.637.584.364,00</b>

Realisasi Pendapatan Pajak Daerah Tahun Anggaran 2022 adalah sebesar Rp142.237.812.783,00 atau 115,58% dari anggaran sebesar Rp123.059.570.000,00 yang berarti melampaui target sebesar Rp19.178.242.783,00. Bila dibandingkan dengan realisasi Tahun 2021 sebesar Rp108.637.584.364,00 maka terdapat kenaikan sebesar Rp33.600.228.419,00 atau 30,93%.

Rincian anggaran dan realisasi masing-masing Pajak Daerah disajikan sebagai berikut :

- 1) Anggaran dan realisasi pendapatan Pajak Hotel dikelola oleh BPKAD Kabupaten Pati, dengan rincian Tahun Anggaran 2022 serta Tahun Anggaran 2021 sebagai berikut :

No	Pajak Hotel	Tahun 2022		%	Tahun 2021
		Anggaran	Realisasi		Realisasi
1	Hotel	705.000.000,00	880.341.516,00	124,87	671.909.741,00
2	Pesanggrahan	3.000.000,00	3.785.550,00	126,19	1.637.600,00
3	Rumah Kos dengan Jumlah Kamar Lebih dari 10	107.000.000,00	165.847.500,00	155,00	121.676.500,00
<b>Jumlah</b>		<b>815.000.000,00</b>	<b>1.049.974.566,00</b>	<b>128,83</b>	<b>795.223.841,00</b>

Realisasi Pajak Hotel Tahun Anggaran 2022 sebesar Rp1.049.974.566,00 atau 128,83% dari anggaran sebesar Rp815.000.000,00, yang berarti dapat melampaui target sebesar



Rp234.974.566,00. Hal tersebut dikarenakan adanya pertumbuhan objek pajak hotel kategori rumah kos.

- 2) Anggaran dan realisasi pendapatan Pajak Restoran dikelola oleh BPKAD Kabupaten Pati, dengan rincian Tahun Anggaran 2022 serta Tahun Anggaran 2021 sebagai berikut:

No	Pajak Restoran	Tahun 2022		%	Tahun 2021
		Anggaran	Realisasi		Realisasi
1	Restoran dan Sejenisnya	1.750.000.000,00	1.917.699.202,00	109,58	1.640.943.478,00
2	Rumah Makan dan Sejenisnya	1.350.000.000,00	1.655.278.189,00	122,61	1.165.276.432,00
3	Kafetaria dan Sejenisnya	375.000.000,00	390.422.422,00	104,11	319.046.445,00
4	Warung dan Sejenisnya	50.000.000,00	63.680.225,00	127,36	83.311.213,00
5	Jasa Boga/Katering dan Sejenisnya	3.000.000.000,00	4.219.644.837,00	140,65	3.901.495.176,00
	<b>Jumlah</b>	<b>6.525.000.000,00</b>	<b>8.246.724.875,00</b>	<b>126,39</b>	<b>7.110.072.744,00</b>

Realisasi Pajak Restoran Tahun Anggaran 2022 sebesar Rp8.246.724.875,00 atau 126,39% dari anggaran sebesar Rp6.525.000.000,00, yang berarti dapat melampaui target sebesar Rp1.721.724.875,00. Hal tersebut dikarenakan adanya pertumbuhan objek restoran baru serta pelaksanaan *tapping* pada Wajib Pajak Besar.

- 3) Anggaran dan realisasi pendapatan Pajak Hiburan dikelola oleh BPKAD Kabupaten Pati, dengan rincian Tahun Anggaran 2022 serta Tahun Anggaran 2021 sebagai berikut:

No	Pajak Hiburan	Tahun 2022		%	Tahun 2021
		Anggaran	Realisasi		Realisasi
1	Tontonan Film	110.000.000,00	132.753.000,00	120,68	4.512.000,00
2	Pagelaran Kesenian/Musik/Tari/Busana	10.000.000,00	20.000.000,00	200,00	0,00
3	Diskotik, Karaoke, Klub Malam, dan Sejenisnya	65.000.000,00	123.580.268,00	190,12	92.710.373,00
4	Pacuan Kuda, Kendaraan Bermotor, dan Permainan Ketangkasan	178.500.000,00	239.870.887,00	134,38	114.546.957,00
5	Panti Pijat, Refleksi, Mandi Uap/Spa dan Pusat Kebugaran (Fitness Center)	1.500.000,00	2.114.500,00	140,97	1.315.000,00
	<b>Jumlah</b>	<b>365.000.000,00</b>	<b>518.318.655,00</b>	<b>142,01</b>	<b>213.084.330,00</b>

Realisasi Pajak Hiburan Tahun Anggaran 2022 sebesar Rp518.318.655,00 atau 142,01% dari anggaran sebesar Rp365.000.000,00, yang berarti dapat melampaui target sebesar Rp153.318.655,00. Hal tersebut dikarenakan meningkatnya kunjungan masyarakat ke objek tontonan film dan wahana permainan anak sehubungan pelanggaran PPKM.



- 4) Anggaran dan realisasi pendapatan Pajak Reklame dikelola oleh BPKAD Kabupaten Pati, dengan rincian Tahun Anggaran 2022 serta Tahun Anggaran 2021 sebagai berikut:

No	Pajak Reklame	Tahun 2022		%	Tahun 2021
		Anggaran	Realisasi		Realisasi
1	Reklame Papan/Billboard/ Videotron/ Megatron	1.105.500.000,00	1.228.334.199,00	111,11	1.045.973.689,00
2	Reklame Kain	150.000.000,00	216.254.035,00	144,17	200.780.970,00
3	Reklame Melekat/Stiker	500.000,00	306.000,00	61,20	306.000,00
4	Reklame Selebaran	0,00	7.500,00	100,00	195.000,00
5	Reklame Berjalan	4.000.000,00	12.000.000,00	300,00	11.280.000,00
	<b>Jumlah</b>	<b>1.260.000.000,00</b>	<b>1.456.901.734,00</b>	<b>115,63</b>	<b>1.258.535.659,00</b>

Realisasi pendapatan Pajak Reklame Tahun Anggaran 2022 sebesar Rp1.456.901.734,00 atau 115,63% dari anggaran sebesar Rp1.260.000.000,00, yang berarti dapat melampaui target sebesar Rp196.901.734,00. Hal tersebut dikarenakan adanya pertumbuhan objek pajak reklame baru sehubungan pelaksanaan pendataan aktif di wilayah Kabupaten Pati.

- 5) Anggaran dan realisasi pendapatan Pajak Penerangan Jalan dikelola oleh BPKAD Kabupaten Pati, dengan rincian Tahun Anggaran 2022 serta Tahun Anggaran 2021 sebagai berikut :

No	Pajak Penerangan Jalan	Tahun 2022		%	Tahun 2021
		Anggaran	Realisasi		Realisasi
1	Pajak Penerangan Jalan Sumber Lain	51.000.000.000,00	54.713.529.847,00	107,28	42.021.052.499,00
	<b>Jumlah</b>	<b>51.000.000.000,00</b>	<b>54.713.529.847,00</b>	<b>107,28</b>	<b>42.021.052.499,00</b>

Realisasi pendapatan Pajak Penerangan Jalan Tahun Anggaran 2022 sebesar Rp54.713.529.847,00 atau 107,28% dari anggaran sebesar Rp51.000.000.000,00, yang berarti dapat melampaui target sebesar Rp3.713.529.847,00, karena berkurang subsidi listrik oleh Pemerintah Pusat bagi rumah tangga kurang mampu.

- 6) Anggaran dan realisasi pendapatan Pajak Parkir dikelola oleh BPKAD Kabupaten Pati, dengan rincian Tahun Anggaran 2022 serta Tahun Anggaran 2021 sebagai berikut :

No	Pajak Parkir	Tahun 2022		%	Tahun 2021
		Anggaran	Realisasi		Realisasi
1	Pajak Parkir	750.000.000,00	1.019.651.215,00	135,95	721.467.719,00
	<b>Jumlah</b>	<b>750.000.000,00</b>	<b>1.019.651.215,00</b>	<b>135,95</b>	<b>721.467.719,00</b>

Realisasi pendapatan Pajak Parkir Tahun Anggaran 2022 sebesar Rp1.019.651.215,00 atau 135,95% dari anggaran sebesar Rp750.000.000,00, yang berarti dapat melampaui target sebesar



Rp269.651.215,00, yang disebabkan karena terselesaikannya piutang pajak tahun 2021 serta semakin patuhnya Wajib Pajak Parkir dalam pelaporan pajak parkir.

- 7) Anggaran dan realisasi pendapatan Pajak Air Tanah dikelola oleh BPKAD Kabupaten Pati, dengan rincian Tahun Anggaran 2022 serta Tahun Anggaran 2021 sebagai berikut :

No	Pajak Air Tanah	Tahun 2022		%	Tahun 2021
		Anggaran	Realisasi		Realisasi
1	Pajak Air Tanah	1.200.000.000,00	1.468.853.273,00	122,40	1.373.119.974,00
	<b>Jumlah</b>	<b>1.200.000.000,00</b>	<b>1.468.853.273,00</b>	<b>122,40</b>	<b>1.373.119.974,00</b>

Realisasi pendapatan Pajak Air Tanah Tahun Anggaran 2022 sebesar Rp1.468.853.273,00 atau 122,40% dari anggaran sebesar Rp1.200.000.000,00, yang berarti dapat melampaui target sebesar Rp268.853.273,00, dikarenakan adanya pertumbuhan objek pajak air tanah serta penyelesaian piutang tahun sebelumnya.

- 8) Anggaran dan realisasi pendapatan Pajak Sarang Burung Walet dikelola oleh BPKAD Kabupaten Pati, dengan rincian Tahun Anggaran 2022 serta Tahun Anggaran 2021 sebagai berikut :

No	Pajak Sarang Burung Walet	Tahun 2022		%	Tahun 2021
		Anggaran	Realisasi		Realisasi
1	Pajak Sarang Burung Walet	18.000.000,00	21.170.710,00	117,62	25.918.800,00
	<b>Jumlah</b>	<b>18.000.000,00</b>	<b>21.170.710,00</b>	<b>117,62</b>	<b>25.918.800,00</b>

Realisasi pendapatan Pajak Sarang Burung Walet Tahun Anggaran 2022 sebesar Rp21.170.710,00 atau 117,62% dari anggaran sebesar Rp18.000.000,00, yang berarti dapat melampaui target sebesar Rp3.170.710,00, disebabkan karena semakin meningkatnya kepatuhan Wajib Pajak Sarang Burung Walet dalam pelaporan pajak.

- 9) Anggaran dan realisasi pendapatan Pajak Mineral Bukan Logam dan Batuan dikelola oleh BPKAD Kabupaten Pati, dengan rincian Tahun Anggaran 2022 serta Tahun Anggaran 2021 sebagai berikut:

No	Pajak Mineral Bukan Logam dan Batuan	Tahun 2022		%	Tahun 2021
		Anggaran	Realisasi		Realisasi
1	Mineral bukan Logam dan Batuan Lainnya	126.570.000,00	163.776.000,00	129,40	265.312.500,00
	<b>Jumlah</b>	<b>126.570.000,00</b>	<b>163.776.000,00</b>	<b>129,40</b>	<b>265.312.500,00</b>

Realisasi pendapatan Pajak Mineral Bukan Logam dan Batuan Tahun Anggaran 2022 sebesar Rp163.776.000,00 atau 129,40% dari anggaran sebesar Rp126.570.000,00, yang berarti dapat melampaui target sebesar



Rp37.206.000,00. Pendapatan pajak Minerba melampaui target yang ditetapkan, karena adanya pertumbuhan objek pajak baru.

- 10) Anggaran dan realisasi pendapatan Pajak Bumi dan Bangunan Perdesaan dan Perkotaan dikelola oleh BPKAD Kabupaten Pati, dengan rincian Tahun Anggaran 2022 serta Tahun Anggaran 2021, sebagai berikut :

No	PBB Perdesaan dan Perkotaan	Tahun 2022		%	Tahun 2021
		Anggaran	Realisasi		Realisasi
1	PBB Pedesaan dan Perkotaan	28.000.000.000,00	29.796.545.325,00	106,42	24.266.814.509,00
	<b>Jumlah</b>	<b>28.000.000.000,00</b>	<b>29.796.545.325,00</b>	<b>106,42</b>	<b>24.266.814.509,00</b>

Realisasi pendapatan PBB Perdesaan dan Perkotaan Tahun Anggaran 2022 sebesar Rp29.796.545.325,00 atau 106,42% dari anggaran sebesar Rp28.000.000.000,00 yang berarti dapat melampaui target sebesar Rp1.796.545.325,00, hal tersebut dikarenakan adanya pelaksanaan penilaian objek pajak tertentu sehingga meningkatkan ketetapan pajak yang seharusnya dibayar oleh Wajib Pajak.

- 11) Anggaran dan realisasi pendapatan Bea Perolehan Hak Atas Tanah dan Bangunan (BPHTB) dikelola oleh BPKAD Kabupaten Pati, dengan rincian Tahun Anggaran 2022 serta Tahun Anggaran 2021 sebagai berikut:

No	BPHTB	Tahun 2022		%	Tahun 2021
		Anggaran	Realisasi		Realisasi
1	Pemindahan Hak	33.000.000.000,00	43.811.335.333,00	132,76	30.586.981.789,00
	<b>Jumlah</b>	<b>33.000.000.000,00</b>	<b>43.811.335.333,00</b>	<b>132,76</b>	<b>30.586.981.789,00</b>

Realisasi pendapatan Bea Perolehan Hak Atas Tanah dan Bangunan Tahun Anggaran 2022 sebesar Rp43.811.335.333,00 atau 132,76% dari anggaran sebesar Rp33.000.000.000,00 yang berarti melampaui target sebesar Rp10.811.335.333,00. Pendapatan Bea Perolehan Hak Atas Tanah dan Bangunan melampaui target yang ditetapkan tahun 2022, dan lebih tinggi dari realisasi tahun 2021, hal ini disebabkan karena meningkatnya jumlah transaksi tanah di Kabupaten Pati.

#### 5.1.1.1.b Pendapatan Retribusi Daerah

Retribusi Daerah merupakan Pendapatan Asli Daerah yang tarifnya ditetapkan melalui Peraturan Daerah. Pendapatan Retribusi Daerah dikelola oleh masing-masing Satuan Kerja penghasil, dengan anggaran dan realisasi selama Tahun Anggaran 2022 serta Tahun Anggaran 2021 sebagai berikut:



PEMERINTAH KABUPATEN PATI  
CATATAN ATAS LAPORAN KEUANGAN  
Untuk tahun yang berakhir pada tanggal 31 Desember 2022 dan 2021

No	Pendapatan Retribusi Daerah	Tahun 2022		%	Tahun 2021
		Anggaran	Realisasi		Realisasi
<b>A</b>	<b>Retribusi Jasa Umum</b>	<b>11.745.942.300,00</b>	<b>10.602.625.646,00</b>	<b>90,27</b>	<b>10.037.278.869,00</b>
	1 Retribusi Pelayanan Kesehatan	350.000.000,00	129.724.500,00	37,06	140.015.000,00
	2 Retribusi Pelayanan Persampahan/ Kebersihan	822.712.600,00	753.155.300,00	91,55	664.545.500,00
	3 Retribusi Pelayanan Parkir di Tepi Jalan Umum	500.000.000,00	525.684.000,00	105,14	523.259.000,00
	4 Retribusi Pelayanan Pasar	5.962.429.700,00	4.727.973.346,00	79,30	4.382.666.319,00
	5 Retribusi Pengujian Kendaraan Bermotor	1.554.500.000,00	2.195.030.000,00	141,20	2.214.317.500,00
	6 Retribusi Penyediaan dan/atau Penyedotan Kakus	6.300.000,00	6.600.000,00	104,76	7.350.000,00
	7 Retribusi Pelayanan Tera/Tera Ulang	750.000.000,00	247.558.500,00	33,01	248.100.200,00
	8 Retribusi Pengawasan dan Pengendalian Menara Telekomunikasi	1.800.000.000,00	2.016.900.000,00	112,05	1.857.025.350,00
<b>B</b>	<b>Retribusi Jasa Usaha</b>	<b>15.793.173.700,00</b>	<b>12.449.689.950,00</b>	<b>78,83</b>	<b>13.800.322.834,00</b>
	1 Retribusi Pemakaian Kekayaan Daerah	1.757.825.000,00	2.176.676.257,00	123,83	1.856.518.334,00
	2 Retribusi Pasar Grosir dan/atau Pertokoan	1.295.505.700,00	1.233.839.000,00	95,24	1.220.711.875,00
	3 Retribusi Tempat Pelelangan	11.960.000.000,00	8.183.841.193,00	68,43	10.099.274.125,00
	4 Retribusi Terminal	283.048.000,00	309.005.500,00	109,17	332.055.500,00
	5 Retribusi Tempat Khusus Parkir	28.220.000,00	37.730.000,00	133,70	23.220.000,00
	6 Retribusi Rumah Potong Hewan	60.200.000,00	87.555.000,00	145,44	73.573.000,00
	7 Retribusi Tempat Rekreasi dan Olahraga	298.375.000,00	290.800.000,00	97,46	96.000.000,00
	8 Retribusi Penjualan Produksi Usaha Daerah	110.000.000,00	130.243.000,00	118,40	98.970.000,00
<b>C</b>	<b>Retribusi Perizinan Tertentu</b>	<b>245.000.000,00</b>	<b>580.851.243,00</b>	<b>237,08</b>	<b>3.356.406.982,00</b>
	1 Retribusi Izin Mendirikan Bangunan	0,00	0,00	0,00	3.343.096.982,00
	2 Retribusi Izin Trayek untuk Menyediakan Pelayanan Angkutan Umum	10.000.000,00	10.740.000,00	107,40	13.310.000,00
	3 Retribusi Perpanjangan Izin Mempekerjakan Tenaga Kerja Asing	235.000.000,00	183.730.800,00	86,06	0,00
	4 Retribusi Persetujuan Bangunan Gedung	0,00	386.380.443,00	100,00	0,00
	<b>Jumlah</b>	<b>27.784.116.000,00</b>	<b>23.633.166.839,00</b>	<b>85,06</b>	<b>27.194.008.685,00</b>

Realisasi Pendapatan Retribusi Daerah Tahun Anggaran 2022 secara keseluruhan adalah sebesar Rp23.633.166.839,00 atau 85,06% dari anggaran sebesar Rp27.784.116.000,00, yang berarti kurang mencapai target sebesar Rp4.150.949.161,00. Dari 19 jenis retribusi daerah, terdapat 5 obyek retribusi daerah yang tidak dapat mencapai target yang ditentukan, yaitu Retribusi Pelayanan Kesehatan, Retribusi Pelayanan Pasar, Retribusi Pelayanan Tera/Tera Ulang, Retribusi Tempat Pelelangan, dan Retribusi Perpanjangan Izin Mempekerjakan Tenaga Kerja Asing (IMTA).

Bila dibandingkan dengan realisasi pendapatan retribusi tahun 2021 sebesar Rp27.194.008.685,00, terdapat penurunan realisasi pendapatan retribusi sebesar Rp3.560.841.846,00 atau 13,09%. Anggaran dan realisasi masing-masing obyek Retribusi Daerah dijelaskan sebagai berikut :

- 1) Anggaran dan realisasi pendapatan Retribusi Pelayanan Kesehatan Tahun Anggaran 2022 serta Tahun Anggaran 2021, dapat dirinci sebagai berikut :



No	Retribusi Pelayanan Kesehatan	Tahun 2022		%	Tahun 2021
		Anggaran	Realisasi		Realisasi
1	Retribusi Pelayanan Kesehatan di Tempat Pelayanan Kesehatan Lainnya yang Sejenis	350.000.000,00	129.724.500,00	37,06	140.015.000,00
	<b>Jumlah</b>	<b>350.000.000,00</b>	<b>129.724.500,00</b>	<b>37,06</b>	<b>140.015.000,00</b>

Retribusi Pelayanan Kesehatan dikelola oleh Dinas Kesehatan pada UPT Labkesda. Pada tahun anggaran 2022 terealisasi sebesar Rp129.724.500,00 atau 37,06% dari anggaran sebesar Rp350.000.000,00 yang berarti kurang dari target sebesar Rp220.275.500,00, disebabkan antara lain :

- Karena masih adanya pandemi *Covid-19*, sehingga masyarakat takut untuk melaksanakan *check up* laboratorium;
  - Daya beli masyarakat kurang, disebabkan karena pendapatan masyarakat turun, sehingga masyarakat enggan untuk melaksanakan pemeriksaan laboratorium;
  - Alat pemeriksaan air yang ada di laboratorium kesling rusak, sehingga mengurangi parameter pemeriksaan air;
  - Reagen kesling untuk alat spektrophotometer yang baru, baru tahap pengusulan, sehingga alat spektrophotometer belum dapat difungsikan.
- 2) Anggaran dan realisasi pendapatan Retribusi Pelayanan Persampahan/Kebersihan Tahun Anggaran 2022 serta Tahun Anggaran 2021, dapat dirinci sebagai berikut :

No	Retribusi Pelayanan Persampahan/Kebersihan	Tahun 2022		%	Tahun 2021
		Anggaran	Realisasi		Realisasi
1	Retribusi Pelayanan Persampahan/Kebersihan	822.712.600,00	753.155.300,00	91,55	664.545.500,00
	<b>Jumlah</b>	<b>822.712.600,00</b>	<b>753.155.300,00</b>	<b>91,55</b>	<b>664.545.500,00</b>

Retribusi Pelayanan Persampahan/Kebersihan dikelola oleh Dinas Lingkungan Hidup, serta Dinas Perdagangan dan Perindustrian. Pada tahun anggaran 2022 terealisasi sebesar Rp753.155.300,00 atau 91,55% dari anggaran sebesar Rp822.712.600,00 yang berarti kurang mencapai target sebesar Rp69.557.300,00, adapun hal tersebut dikarenakan :

- Masih terdapat sebagian pedagang yang belum melaksanakan pembayaran retribusi (*online*);
  - Semakin sepiunya pedagang pelataran, sehingga realisasi dari rekening tersebut menurun.
- 3) Anggaran dan realisasi pendapatan Retribusi Pelayanan Parkir di Tepi Jalan Umum Tahun Anggaran 2022 serta Tahun Anggaran 2021, dapat dirinci sebagai berikut :





No	Retribusi Pelayanan Parkir di Tepi Jalan Umum	Tahun 2022		%	Tahun 2021
		Anggaran	Realisasi		Realisasi
1	Retribusi Penyediaan Pelayanan Parkir di Tepi Jalan Umum	500.000.000,00	525.684.000,00	105,14	523.259.000,00
	<b>Jumlah</b>	<b>500.000.000,00</b>	<b>525.684.000,00</b>	<b>105,14</b>	<b>523.259.000,00</b>

Retribusi Pelayanan Parkir di Tepi Jalan Umum dikelola oleh Dinas Perhubungan. Pada tahun anggaran 2022 terealisasi sebesar Rp525.684.000,00 atau 105,14% dari anggaran sebesar Rp500.000.000,00 yang berarti melampaui target sebesar Rp25.684.000,00.

- 4) Anggaran dan realisasi pendapatan Retribusi Pelayanan Pasar Tahun Anggaran 2022 serta Tahun Anggaran 2021, sebagai berikut :

No	Retribusi Pelayanan Pasar	Tahun 2022		%	Tahun 2021
		Anggaran	Realisasi		Realisasi
1	Retribusi Pelataran	526.820.000,00	470.351.300,00	89,28	492.124.600,00
2	Retribusi Los	3.014.703.300,00	2.481.279.547,00	82,31	2.140.416.133,00
3	Retribusi Kios	2.420.906.400,00	1.776.342.499,00	73,38	1.750.125.586,00
	<b>Jumlah</b>	<b>5.962.429.700,00</b>	<b>4.727.973.346,00</b>	<b>79,30</b>	<b>4.382.666.319,00</b>

Retribusi Pelayanan Pasar dikelola oleh Dinas Perdagangan dan Perindustrian. Pada tahun anggaran 2022 terealisasi sebesar Rp4.727.973.346,00 atau 79,30% dari anggaran sebesar Rp5.962.429.700,00 yang berarti kurang dari target sebesar Rp1.234.456.354,00. Hal tersebut dikarenakan :

- Masih terdapat sebagian pedagang yang belum melaksanakan pembayaran retribusi (*online*);
  - Semakin sepiya pedagang pelataran, sehingga realisasi dari rekening tersebut menurun;
  - Dampak dari pandemi *Covid-19*.
- 5) Anggaran dan realisasi pendapatan Retribusi Pengujian Kendaraan Bermotor Tahun Anggaran 2022 serta Tahun Anggaran 2021, dapat dirinci sebagai berikut :

No	Retribusi Pengujian Kendaraan Bermotor	Tahun 2022		%	Tahun 2021
		Anggaran	Realisasi		Realisasi
1	Retribusi Pengujian Kendaraan Bermotor	1.554.500.000,00	2.195.030.000,00	141,20	2.214.317.500,00
	<b>Jumlah</b>	<b>1.554.500.000,00</b>	<b>2.195.030.000,00</b>	<b>141,20</b>	<b>2.214.317.500,00</b>

Retribusi Pengujian Kendaraan Bermotor dikelola oleh Dinas Perhubungan. Pada tahun anggaran 2022 terealisasi sebesar Rp2.195.030.000,00 dari anggaran sebesar Rp1.554.500.000,00 yang berarti dapat melampaui target sebesar Rp640.530.000,00 atau 141,20% dari target, hal tersebut dikarenakan :

- Pelaksanaan kegiatan pemeriksaan kendaraan di jalan terhadap kendaraan yang tidak laik jalan dan kendaraan yang habis masa



- ujinya mampu memberikan efek jera kepada pemilik kendaraan untuk melakukan uji berkala secara rutin setiap 6 (enam) bulan sekali;
- b) Pada saat kegiatan pemeriksaan kendaraan sekaligus dilakukan sosialisasi dengan memberikan himbauan dan membagikan *leaflet* tentang pentingnya uji berkala (uji KIR) bagi keselamatan saat berkendara di jalan raya;
- c) Pemanfaatan teknologi informasi dan memperbanyak metode pembayaran retribusi secara non tunai memperlihatkan transparansi pemerintah dalam pengelolaan pelayanan pengujian kendaraan bermotor;
- d) Kesadaran masyarakat untuk melakukan uji kendaraan bermotor meningkat.
- 6) Anggaran dan realisasi pendapatan Retribusi Penyediaan dan/atau Penyedotan Kakus Tahun Anggaran 2022 serta Tahun Anggaran 2021, dapat dirinci sebagai berikut :

No	Retribusi Penyediaan dan/atau Penyedotan Kakus	Tahun 2022		%	Tahun 2021
		Anggaran	Realisasi		Realisasi
1	Retribusi Penyediaan dan/atau Penyedotan Kakus	6.300.000,00	6.600.000,00	104,76	7.350.000,00
<b>Jumlah</b>		<b>6.300.000,00</b>	<b>6.600.000,00</b>	<b>104,76</b>	<b>7.350.000,00</b>

Retribusi Penyediaan dan/atau Penyedotan Kakus dikelola oleh Dinas Pekerjaan Umum dan Penataan Ruang. Pada tahun anggaran 2022 terealisasi sebesar Rp6.600.000,00 atau 104,76% dari anggaran sebesar Rp6.300.000,00, yang berarti dapat melampaui target sebesar Rp300.000,00.

- 7) Anggaran dan realisasi pendapatan Retribusi Pelayanan Tera/Tera Ulang Tahun Anggaran 2022 serta Tahun Anggaran 2021, dapat dirinci sebagai berikut :

No	Retribusi Pelayanan Tera/Tera Ulang	Tahun 2022		%	Tahun 2021
		Anggaran	Realisasi		Realisasi
1	Retribusi Pelayanan Pengujian Alat-Alat Ukur, Takar, Timbang, dan Perlengkapannya	750.000.000,00	247.558.500,00	33,01	248.100.200,00
<b>Jumlah</b>		<b>750.000.000,00</b>	<b>247.558.500,00</b>	<b>33,01</b>	<b>248.100.200,00</b>

Retribusi Pelayanan Tera/Tera Ulang dikelola oleh Dinas Perdagangan dan Perindustrian yang pada tahun anggaran 2022 terealisasi sebesar Rp247.558.500,00 atau 33,01% dari anggaran sebesar Rp750.000.000,00 yang berarti kurang mencapai target sebesar Rp502.441.500,00, hal tersebut dikarenakan kesadaran pedagang kurang untuk melaksanakan tera ulang.

- 8) Anggaran dan realisasi pendapatan Retribusi Pengendalian Menara Telekomunikasi Tahun Anggaran 2022 serta Tahun Anggaran 2021, dapat dirinci sebagai berikut :



No	Retribusi Pengawasan dan Pengendalian Menara Telekomunikasi	Tahun 2022		%	Tahun 2021
		Anggaran	Realisasi		Realisasi
1	Retribusi Pengawasan dan Pengendalian Menara Telekomunikasi	1.800.000.000,00	2.016.900.000,00	112,05	1.857.025.350,00
<b>Jumlah</b>		<b>1.800.000.000,00</b>	<b>2.016.900.000,00</b>	<b>112,05</b>	<b>1.857.025.350,00</b>

Retribusi Pengendalian Menara Telekomunikasi dikelola oleh Dinas Komunikasi dan Informatika. Pada tahun anggaran 2022 terealisasi sebesar Rp2.016.900.000,00 atau 112,05% dari anggaran sebesar Rp1.800.000.000,00 yang berarti melampaui target sebesar Rp216.900.000,00, dikarenakan pembayaran oleh wajib retribusi yang melebihi ketentuan.

- 9) Anggaran dan realisasi pendapatan Retribusi Pemakaian Kekayaan Daerah Tahun Anggaran 2022 serta Tahun Anggaran 2021, dapat dirinci sebagai berikut :

No	Retribusi Pemakaian Kekayaan Daerah	Tahun 2022		%	Tahun 2021
		Anggaran	Realisasi		Realisasi
1	Retribusi Penyewaan Tanah dan Bangunan	1.757.825.000,00	2.163.233.757,00	123,06	1.856.518.334,00
2	Retribusi Penyewaan Tanah	0,00	13.442.500,00	0,00	0,00
<b>Jumlah</b>		<b>1.757.825.000,00</b>	<b>2.176.676.257,00</b>	<b>123,83</b>	<b>1.856.518.334,00</b>

Realisasi pendapatan Retribusi Pemakaian Kekayaan Daerah Tahun Anggaran 2022 adalah sebesar Rp2.176.676.257,00, atau 123,83% dari anggaran sebesar Rp1.757.825.000,00. Realisasi tersebut melebihi target sebesar Rp418.851.257,00 karena :

- Adanya sosialisasi kepada pengguna tanah pengairan yang belum berijin untuk mengajukan ijin dan membayar retribusi sesuai Perda;
  - Terselenggaranya banyak turnamen olahraga dan kegiatan hiburan masyarakat di era pasca pandemi;
  - Intensifikasi pendapatan atas pedagang kios cinderamata dan buah Juwana, sehingga bisa menambah realisasi pendapatan;
  - Untuk penyewaan tanah dan bangunan yang dikelola oleh Disperkim, target yang ditetapkan hanya dari retribusi penyewaan saja sementara ada retribusi penunjang dari pemakaian listrik dan air yang masuk sebagai pendapatan sehingga realisasi di Disperkim melebihi target yang ditetapkan.
- 10) Anggaran dan realisasi pendapatan Retribusi Pasar Grosir dan/atau Pertokoan Tahun Anggaran 2022 serta Tahun Anggaran 2021, dapat dirinci sebagai berikut :



No	Retribusi Pasar Grosir dan/atau Pertokoan	Tahun 2022		%	Tahun 2021
		Anggaran	Realisasi		Realisasi
1	Retribusi Penyediaan Fasilitas Pasar Grosir Berbagai Jenis Barang yang Dikontrakkan	1.295.505.700,00	1.233.839.000,00	95,24	1.220.711.875,00
<b>Jumlah</b>		<b>1.295.505.700,00</b>	<b>1.233.839.000,00</b>	<b>95,24</b>	<b>1.220.711.875,00</b>

Retribusi Pasar Grosir dan/atau Pertokoan dikelola oleh Dinas Perdagangan dan Perindustrian. Pada tahun anggaran 2022 terealisasi sebesar Rp1.233.839.000,00 atau 95,24% dari anggaran sebesar Rp1.295.505.700,00 yaitu kurang mencapai target sebesar Rp61.666.700,00, dikarenakan sepiunya pasar hewan dari aktifitas jual beli ternak, makin banyaknya kandang di rumah masing-masing penjual hewan dan masih adanya kios/los swadaya yang tarifnya masih menggunakan tarif pelataran.

- 11) Anggaran dan realisasi pendapatan Retribusi Tempat Pelelangan Tahun Anggaran 2022 serta Tahun Anggaran 2021, dapat dirinci sebagai berikut :

No	Retribusi Tempat Pelelangan	Tahun 2022		%	Tahun 2021
		Anggaran	Realisasi		Realisasi
1	Retribusi Penyediaan Tempat Pelelangan	11.960.000.000,00	8.183.841.193,00	68,43	10.099.274.125,00
<b>Jumlah</b>		<b>11.960.000.000,00</b>	<b>8.183.841.193,00</b>	<b>68,43</b>	<b>10.099.274.125,00</b>

Retribusi Tempat Pelelangan dikelola oleh Dinas Kelautan dan Perikanan. Pada tahun anggaran 2022 dapat terealisasi sebesar Rp8.183.841.193,00 dari anggaran sebesar Rp11.960.000.000,00, yang berarti kurang mencapai target sebesar Rp3.776.158.807,00 atau hanya 68,43%, karena menurunnya intensitas nelayan untuk melaut sebagai dampak dari perubahan regulasi alat tangkap ikan, dan dampak kenaikan Bahan Bakar Minyak (BBM).

- 12) Anggaran dan realisasi pendapatan Retribusi Terminal Tahun Anggaran 2022 serta Tahun Anggaran 2021, sebagai berikut :

No	Retribusi Terminal	Tahun 2022		%	Tahun 2021
		Anggaran	Realisasi		Realisasi
1	Retribusi Pelayanan Penyediaan Tempat Parkir untuk Kendaraan Penumpang dan Bus Umum	130.040.000,00	134.852.000,00	103,70	150.359.000,00
2	Retribusi Pelayanan Penyediaan Tempat Kegiatan Usaha	129.308.000,00	148.053.500,00	114,50	155.596.500,00
3	Retribusi Pelayanan Penyediaan Fasilitas Lainnya di Lingkungan Terminal	23.700.000,00	26.100.000,00	110,13	26.100.000,00
<b>Jumlah</b>		<b>283.048.000,00</b>	<b>309.005.500,00</b>	<b>109,17</b>	<b>332.055.500,00</b>

Retribusi Terminal dikelola oleh Dinas Perhubungan. Pada tahun anggaran 2022 terealisasi sebesar Rp309.005.500,00 atau 109,17% dari anggaran sebesar Rp283.048.000,00 yang berarti dapat melampaui target sebesar Rp25.957.500,00.



- 13) Anggaran dan realisasi pendapatan Retribusi Tempat Khusus Parkir Tahun Anggaran 2022 serta Tahun Anggaran 2021, dapat dirinci sebagai berikut :

No	Retribusi Tempat Khusus Parkir	Tahun 2022		%	Tahun 2021
		Anggaran	Realisasi		Realisasi
1	Retribusi Pelayanan Tempat Khusus Parkir	28.220.000,00	37.730.000,00	133,70	23.220.000,00
<b>Jumlah</b>		<b>28.220.000,00</b>	<b>37.730.000,00</b>	<b>133,70</b>	<b>23.220.000,00</b>

Retribusi Tempat Khusus Parkir dikelola oleh Dinas Perdagangan dan Perindustrian serta Dinas Perhubungan. Pada tahun 2022 terealisasi sebesar Rp37.730.000,00 atau 133,70% dari anggaran sebesar Rp28.220.000,00, atau dapat melebihi target karena adanya penambahan tempat khusus parkir masuk dikelola oleh Dinas Perhubungan Kabupaten Pati di alun-alun timur.

- 14) Anggaran dan realisasi pendapatan Retribusi Rumah Potong Hewan Tahun Anggaran 2022 serta Tahun Anggaran 2021, dapat dirinci sebagai berikut :

No	Retribusi Rumah Potong Hewan	Tahun 2022		%	Tahun 2021
		Anggaran	Realisasi		Realisasi
1	Retribusi Pelayanan Rumah Potong Hewan	60.200.000,00	87.555.000,00	145,44	73.573.000,00
<b>Jumlah</b>		<b>60.200.000,00</b>	<b>87.555.000,00</b>	<b>145,44</b>	<b>73.573.000,00</b>

Retribusi Rumah Potong Hewan dikelola oleh Dinas Pertanian. Pada tahun anggaran 2022 terealisasi sebesar Rp87.555.000,00 atau 145,44% dari anggaran sebesar Rp60.200.000,00 yang berarti melampaui target sebesar Rp27.355.000,00, disebabkan antara lain :

- Karena ada kejadian Penyakit Mulut dan Kuku (PMK) di tahun 2022, dan banyak sapi yang dipotong paksa sehingga jumlah pemotongan meningkat;
  - Daya beli masyarakat mulai meningkat dan orang yang hajatan mulai banyak sehingga permintaan daging meningkat.
- 15) Anggaran dan realisasi pendapatan Retribusi Tempat Rekreasi dan Olahraga Tahun Anggaran 2022 serta Tahun Anggaran 2021, dapat dirinci sebagai berikut :

No	Retribusi Tempat Rekreasi dan Olahraga	Tahun 2022		%	Tahun 2021
		Anggaran	Realisasi		Realisasi
1	Retribusi Pelayanan Tempat Rekreasi dan Olahraga	298.375.000,00	290.800.000,00	97,46	96.000.000,00
<b>Jumlah</b>		<b>298.375.000,00</b>	<b>290.800.000,00</b>	<b>97,46</b>	<b>96.000.000,00</b>

Retribusi Tempat Rekreasi dan Olahraga dikelola oleh Dinas Kepemudaan, Olahraga dan Pariwisata. Pada tahun anggaran 2022 terealisasi sebesar Rp290.800.000,00 dari anggaran sebesar Rp298.375.000,00 yang berarti kurang mencapai target, disebabkan



terjadi 2 (dua) kali bencana puting beliung di Gunungrowo pada periode Triwulan IV 2022 dan cuaca ekstrim di Kabupaten Pati pada periode Triwulan IV 2022. Kedua hal ini mempengaruhi tingkat kunjungan wisatawan, terutama di Gunungrowo sehingga target pendapatannya tidak tercapai.

- 16) Anggaran dan realisasi pendapatan Retribusi Penjualan Produksi Usaha Daerah Tahun Anggaran 2022 serta Tahun Anggaran 2021, dapat dirinci sebagai berikut :

No	Retribusi Penjualan Produksi Usaha Daerah	Tahun 2022		%	Tahun 2021
		Anggaran	Realisasi		Realisasi
1	Penjualan Produksi Hasil Usaha Daerah berupa Bibit atau Benih Tanaman	75.000.000,00	75.225.000,00	100,30	35.050.000,00
2	Penjualan Produksi hasil Usaha Daerah berupa Bibit Ternak	35.000.000,00	55.018.000,00	157,19	63.920.000,00
<b>Jumlah</b>		<b>110.000.000,00</b>	<b>130.243.000,00</b>	<b>118,40</b>	<b>98.970.000,00</b>

Retribusi Penjualan Produksi Usaha Daerah dikelola oleh Dinas Pertanian, dan Dinas Kelautan dan Perikanan. Pada tahun anggaran 2022 terealisasi sebesar Rp130.243.000,00 atau 118,40% dari anggaran sebesar Rp110.000.000,00 yang berarti dapat melebihi target sebesar Rp20.243.000,00. Hal tersebut dikarenakan adanya peningkatan penjualan produksi nila salin.

- 17) Anggaran dan realisasi pendapatan Retribusi Izin Trayek untuk Menyediakan Pelayanan Angkutan Umum Tahun Anggaran 2022 serta Tahun Anggaran 2021, sebagai berikut :

No	Retribusi Izin Trayek untuk Menyediakan Pelayanan Angkutan Umum	Tahun 2022		%	Tahun 2021
		Anggaran	Realisasi		Realisasi
1	Retribusi Izin Trayek untuk Menyediakan Pelayanan Angkutan Umum	10.000.000,00	10.740.000,00	107,40	13.310.000,00
<b>Jumlah</b>		<b>10.000.000,00</b>	<b>10.740.000,00</b>	<b>107,40</b>	<b>13.310.000,00</b>

Retribusi Izin Trayek dikelola oleh Dinas Perhubungan, pada tahun anggaran 2022 terealisasi sebesar Rp10.740.000,00 dari anggaran sebesar Rp10.000.000,00 yang berarti dapat melebihi target sebesar Rp740.000,00 atau 107,40% dari target.

- 18) Anggaran dan realisasi pendapatan Retribusi Perpanjangan Izin Mempekerjakan Tenaga Kerja Asing (IMTA) Tahun Anggaran 2022 serta Tahun Anggaran 2021, sebagai berikut :

No	Retribusi Perpanjangan Izin Mempekerjakan Tenaga Kerja Asing	Tahun 2022		%	Tahun 2021
		Anggaran	Realisasi		Realisasi
1	Pemberian Perpanjangan IMTA kepada Pemberi Kerja Tenaga Kerja Asing	235.000.000,00	183.730.800,00	78,18	0,00
<b>Jumlah</b>		<b>235.000.000,00</b>	<b>183.730.800,00</b>	<b>78,18</b>	<b>0,00</b>



Retribusi Perpanjangan Izin Mempekerjakan Tenaga Kerja Asing (IMTA) dikelola oleh Dinas Tenaga Kerja. Pada tahun anggaran 2022 terealisasi sebesar Rp183.730.800,00 atau 78,18% dari anggaran sebesar Rp235.000.000,00 yang berarti kurang mencapai target sebesar Rp51.269.200,00. Hal tersebut dikarenakan pemungutan retribusi dilaksanakan setelah Perda RPTKA ditetapkan di bulan Mei dan efektif di bulan Juli 2022.

19) Anggaran dan realisasi pendapatan Retribusi Persetujuan Bangunan Gedung Tahun Anggaran 2022 serta Tahun Anggaran 2021, dapat dirinci sebagai berikut :

No	Pemberian Izin Gangguan tempat Usaha/Kegiatan	Tahun 2022		%	Tahun 2021
		Anggaran	Realisasi		Realisasi
1	Retribusi Persetujuan Bangunan Gedung	0,00	386.380.443,00	100,00	0,00
<b>Jumlah</b>		<b>0,00</b>	<b>386.380.443,00</b>	<b>100,00</b>	<b>0,00</b>

Retribusi Persetujuan Bangunan Gedung dikelola oleh Dinas Penanaman Modal dan Perizinan Terpadu Satu Pintu. Pada tahun anggaran 2022 terealisasi sebesar Rp386.380.443,00.

#### 5.1.1.1.c Pendapatan Hasil Pengelolaan Kekayaan Daerah yang Dipisahkan

Pendapatan Hasil Pengelolaan Kekayaan Daerah yang Dipisahkan merupakan Pendapatan Asli Daerah yang berasal dari Bagian Laba yang Dibagikan kepada Pemerintah Daerah (Dividen) atas Penyertaan Modal pada Badan Usaha Milik Daerah, dengan anggaran dan realisasi Tahun Anggaran 2022 serta realisasi Tahun Anggaran 2021 sebagai berikut :

No	Bagian Laba yang Dibagikan kepada Pemerintah Daerah (Dividen) atas Penyertaan Modal pada BUMD	Tahun 2022		%	Tahun 2021
		Anggaran	Realisasi		Realisasi
A	Bagian Laba yang Dibagikan kepada Pemerintah Daerah (Dividen) atas Penyertaan Modal pada BUMD (Lembaga Keuangan)	27.736.626.000,00	30.695.233.255,00	110,67	28.440.072.061,00
	1 PT. Bank Jateng	21.710.000.000,00	23.822.069.289,00	109,73	21.916.465.498,00
	2 PD. BPR BKK Pati	1.570.527.000,00	1.966.963.643,00	125,24	1.809.360.803,00
	3 PD. BPR Bank Daerah Pati	4.456.099.000,00	4.906.200.323,00	110,10	4.714.245.760,00
B	Bagian Laba yang Dibagikan kepada Pemerintah Daerah (Dividen) atas Penyertaan Modal pada BUMD (Aneka Usaha)	42.366.000,00	65.158.651,00	153,80	20.043.755,00
	1 Perumda Aneka Usaha Kab. Pati	42.366.000,00	65.158.651,00	153,80	20.043.755,00
C	Bagian Laba yang Dibagikan kepada Pemerintah Daerah (Dividen) atas Penyertaan Modal pada BUMD (Bidang Air Minum)	2.084.477.000,00	2.879.934.574,00	138,16	2.201.985.460,00
	1 Perumda Air Minum Tirta Bening Kab. Pati	2.084.477.000,00	2.879.934.574,00	138,16	2.201.985.460,00
<b>Jumlah</b>		<b>29.863.469.000,00</b>	<b>33.640.326.480,00</b>	<b>112,65</b>	<b>30.662.101.276,00</b>

Pada Tahun Anggaran 2022 realisasi Pendapatan Hasil Pengelolaan Kekayaan Daerah yang Dipisahkan adalah sebesar Rp33.640.326.480,00 atau 112,65% dari anggaran sebesar Rp29.863.469.000,00.

Bila dibandingkan realisasi Tahun 2021 sebesar Rp30.662.101.276,00, maka terdapat kenaikan sebesar Rp2.978.225.204,00 atau 9,71%.



#### 5.1.1.1.d Lain-lain PAD yang Sah

Lain-lain PAD yang Sah merupakan Pendapatan Asli Daerah yang bersumber dari berbagai sumber yang bersifat tidak tetap, dengan anggaran dan realisasi Tahun Anggaran 2022 serta realisasi Tahun Anggaran 2021 sebagai berikut :

No	Lain-Lain PAD yang Sah	Tahun 2022		%	Tahun 2021
		Anggaran	Realisasi		Realisasi
1	Hasil Penjualan BMD yang Tidak Dipisahkan	135.000.000,00	600.172.889,00	444,57	790.808.045,00
2	Hasil Pemanfaatan BMD yang Tidak Dipisahkan	12.000.000,00	13.074.000,00	108,95	21.339.000,00
3	Hasil Kerja Sama Daerah	0,00	8.704.600,00	100,00	0,00
4	Jasa Giro	3.500.000.000,00	2.012.772.553,00	57,51	2.020.434.125,00
5	Pendapatan Bunga	10.000.000.000,00	3.248.800.926,00	32,49	3.956.272.898,00
6	Penerimaan atas Tuntutan Ganti Kerugian Keuangan Daerah	0,00	9.945.375,00	100,00	6.150.000,00
7	Pendapatan Denda atas Keterlambatan Pelaksanaan Pekerjaan	0,00	649.629.431,00	100,00	702.639.267,00
8	Pendapatan Denda Pajak Daerah	0,00	151.229.771,00	100,00	163.396.382,00
9	Pendapatan Denda Retribusi Daerah	0,00	158.022.519,00	100,00	145.532.947,00
10	Pendapatan dari Pengembalian	0,00	764.937.754,00	100,00	1.895.778.012,00
11	Pendapatan BLUD	168.779.656.000,00	181.020.376.742,00	107,25	212.046.132.776,00
12	Pendapatan Hasil Pengelolaan Dana Bergulir	0,00	8.712.800,00	100,00	18.423.230,00
13	Pendapatan Denda atas Pelanggaran Peraturan Daerah	501.900.000,00	15.500.000,00	3,09	159.600.000,00
14	Lain-lain PAD yang Sah Lainnya - LRA	0,00	581.681.714,00	100,00	224.336.351,00
<b>Jumlah</b>		<b>182.928.556.000,00</b>	<b>189.243.561.074,00</b>	<b>103,45</b>	<b>222.150.843.033,00</b>

Realisasi Pendapatan Lain-lain PAD yang Sah Tahun Anggaran 2022 sebesar Rp189.243.561.074,00 atau 103,45% dari anggaran sebesar Rp182.928.556.000,00 yang berarti dapat melampaui target sebesar Rp6.315.005.074,00. Bila dibandingkan realisasi Tahun 2021 sebesar Rp222.150.843.033,00, maka terdapat penurunan sebesar Rp32.907.281.959,00 atau 14,81%.

Anggaran dan realisasi masing-masing jenis Pendapatan Lain-Lain PAD yang Sah Tahun Anggaran 2022 serta Tahun 2021 dapat dirinci sebagai berikut:

1) Hasil Penjualan BMD yang Tidak Dipisahkan :

No	Hasil Penjualan BMD yang Tidak Dipisahkan	Tahun 2022		%	Tahun 2021
		Anggaran	Realisasi		Realisasi
1	Hasil Penjualan Peralatan dan Mesin	110.000.000,00	324.238.399,00	294,76	558.181.100,00
2	Hasil Penjualan Gedung dan Bangunan	10.000.000,00	17.762.000,00	177,62	9.700.000,00
3	Hasil Penjualan Aset Lainnya	15.000.000,00	258.172.490,00	1.721,15	222.926.945,00
<b>Jumlah</b>		<b>135.000.000,00</b>	<b>600.172.889,00</b>	<b>444,57</b>	<b>790.808.045,00</b>

2) Hasil Pemanfaatan BMD yang Tidak Dipisahkan :





PEMERINTAH KABUPATEN PATI  
CATATAN ATAS LAPORAN KEUANGAN  
Untuk tahun yang berakhir pada tanggal 31 Desember 2022 dan 2021

No	Hasil Pemanfaatan BMD yang Tidak Dipisahkan	Tahun 2022		%	Tahun 2021
		Anggaran	Realisasi		Realisasi
1	Hasil dari Bangun Guna Serah	12.000.000,00	13.074.000,00	108,95	21.339.000,00
	<b>Jumlah</b>	<b>12.000.000,00</b>	<b>13.074.000,00</b>	<b>108,95</b>	<b>21.339.000,00</b>

3) Hasil Kerja Sama Daerah

No	Hasil Kerja Sama Daerah	Tahun 2022		%	Tahun 2021
		Anggaran	Realisasi		Realisasi
1	Hasil Kerja Sama Daerah	0,00	8.704.600,00	100,00	0,00
	<b>Jumlah</b>	<b>0,00</b>	<b>8.704.600,00</b>	<b>100,00</b>	<b>0,00</b>

4) Jasa Giro :

No	Jasa Giro	Tahun 2022		%	Tahun 2021
		Anggaran	Realisasi		Realisasi
1	Jasa Giro pada Kas Daerah	3.500.000.000,00	1.950.685.012,00	55,73	1.868.066.315,00
2	Jasa Giro pada Kas di Bendahara	0,00	61.428.813,00	100,00	152.367.810,00
3	Jasa Giro pada Rekening Dana Cadangan	0,00	657.522,00	100,00	152.367.810,00
4	Jasa Giro pada Rekening Dana BOS	0,00	1.206,00	100,00	0,00
	<b>Jumlah</b>	<b>3.500.000.000,00</b>	<b>2.012.772.553,00</b>	<b>57,51</b>	<b>2.172.801.935,00</b>

5) Pendapatan Bunga :

No	Pendapatan Bunga	Tahun 2022		%	Tahun 2021
		Anggaran	Realisasi		Realisasi
1	Pendapatan Bunga atas Penempatan Uang Pemerintah Daerah	10.000.000.000,00	3.248.800.926,00	32,49	3.956.272.898,00
	<b>Jumlah</b>	<b>10.000.000.000,00</b>	<b>3.248.800.926,00</b>	<b>32,49</b>	<b>3.956.272.898,00</b>

Pendapatan Bunga sebesar Rp3.248.800.926,00 merupakan pendapatan bunga atas deposito yang ditempatkan pada PT. Bank Jateng Cabang Pati selama Tahun Anggaran 2022.

6) Penerimaan atas Tuntutan Ganti Kerugian Keuangan Daerah :

No	Penerimaan atas Tuntutan Ganti Kerugian Keuangan Daerah	Tahun 2022		%	Tahun 2021
		Anggaran	Realisasi		Realisasi
1	Tuntutan Ganti Kerugian Daerah terhadap Pegawai Negeri Bukan Bendahara atau Pejabat	0,00	9.945.375,00	100,00	6.150.000,00
	<b>Jumlah</b>	<b>0,00</b>	<b>9.945.375,00</b>	<b>100,00</b>	<b>6.150.000,00</b>

7) Pendapatan Denda atas Keterlambatan Pelaksanaan Pekerjaan :

No	Pendapatan Denda atas Keterlambatan Pelaksanaan Pekerjaan	Tahun 2022		%	Tahun 2021
		Anggaran	Realisasi		Realisasi
1	Pendapatan Denda atas Keterlambatan Pelaksanaan Pekerjaan	0,00	649.629.431,00	100,00	702.639.267,00
	<b>Jumlah</b>	<b>0,00</b>	<b>649.629.431,00</b>	<b>100,00</b>	<b>702.639.267,00</b>

8) Pendapatan Denda Pajak Daerah :



PEMERINTAH KABUPATEN PATI  
**CATATAN ATAS LAPORAN KEUANGAN**  
 Untuk tahun yang berakhir pada tanggal 31 Desember 2022 dan 2021

No	Pendapatan Denda Pajak Daerah	Tahun 2022		%	Tahun 2021
		Anggaran	Realisasi		Realisasi
1	Pajak Hotel	0,00	1.021.900,00	100,00	1.843.612,00
2	Pajak Restoran	0,00	10.283.807,00	100,00	19.140.179,00
3	Pajak Hiburan	0,00	268.415,00	100,00	628.004,00
4	Pajak Reklame	0,00	10.620.250,00	100,00	13.183.200,00
5	Pajak Parkir	0,00	2.604.708,00	100,00	424.068,00
6	Pajak Air Tanah	0,00	3.618.126,00	100,00	5.883.704,00
7	Pajak Sarang Burung Walet	0,00	206.500,00	100,00	309.000,00
8	Pajak Mineral Bukan Logam dan Batuan	0,00	1.242.810,00	100,00	3.619.140,00
9	PBB Pedesaan dan Perkotaan	0,00	121.363.255,00	100,00	118.365.475,00
<b>Jumlah</b>		<b>0,00</b>	<b>151.229.771,00</b>	<b>100,00</b>	<b>163.396.382,00</b>

9) Pendapatan Denda Retribusi Daerah :

No	Pendapatan Denda Retribusi Daerah	Tahun 2022		%	Tahun 2021
		Anggaran	Realisasi		Realisasi
<b>1</b>	<b>Retribusi Jasa Umum</b>	<b>0,00</b>	<b>145.554.558,00</b>	<b>100,00</b>	<b>122.840.716,00</b>
	Retribusi Pelayanan Persampahan/Kebersihan	0,00	4.161.898,00	100,00	3.415.048,00
	Retribusi Pelayanan Pasar	0,00	59.830.460,00	100,00	47.959.568,00
	Retribusi Pengujian Kendaraan Bermotor	0,00	81.562.200,00	100,00	30.815.500,00
	Retribusi Pengawasan dan Pengendalian Menara Telekomunikasi	0,00	0,00	0,00	40.650.600,00
<b>2</b>	<b>Retribusi Jasa Usaha</b>	<b>0,00</b>	<b>11.521.961,00</b>	<b>100,00</b>	<b>21.972.231,00</b>
	Retribusi Pemakaian Kekayaan Daerah	0,00	2.182.800,00	100,00	9.241.550,00
	Retribusi Pasar Grosir dan/atau Pertokoan	0,00	6.690.881,00	100,00	6.595.188,00
	Retribusi Terminal	0,00	2.648.280,00	100,00	2.573.493,00
	Retribusi Tempat Rekreasi dan Olahraga	0,00	0,00	0,00	3.562.000,00
<b>3</b>	<b>Retribusi Perizinan Tertentu</b>	<b>0,00</b>	<b>946.000,00</b>	<b>100,00</b>	<b>720.000,00</b>
	Retribusi Izin Trayek untuk Menyediakan Pelayanan Angkutan Umum	0,00	946.000,00	100,00	720.000,00
<b>Jumlah</b>		<b>0,00</b>	<b>158.022.519,00</b>	<b>100,00</b>	<b>145.532.947,00</b>

10) Pendapatan dari Pengembalian :

No	Pendapatan dari Pengembalian	Tahun 2022		%	Tahun 2021
		Anggaran	Realisasi		Realisasi
1	Kelebihan Pembayaran Gaji dan Tunjangan	0,00	201.684.452,00	100,00	99.493.066,00
2	Kelebihan Pembayaran Perjalanan Dinas	0,00	117.167.000,00	100,00	106.025.000,00
3	Kelebihan Pembayaran JKK	0,00	446.086.302,00	100,00	1.690.054.370,00
4	Kelebihan Pembayaran Jaminan Kematian (JKM)	0,00	0,00	0,00	205.576,00
<b>Jumlah</b>		<b>0,00</b>	<b>764.937.754,00</b>	<b>0,00</b>	<b>1.895.778.012,00</b>

11) Pendapatan BLUD :

Pendapatan dari BLUD digunakan untuk mencatat penerimaan yang bersumber dari pendapatan jasa layanan umum BLUD, pendapatan hibah BLUD, pendapatan hasil kerja sama BLUD, dan pendapatan lain-lain BLUD yang sah. Pendapatan BLUD tahun 2022 dan 2021 terdiri dari BLUD RSUD RAA Soewondo, BLUD RSUD Kayen dan BLUD Puskesmas Kabupaten Pati (29 Puskesmas), disajikan sebagai berikut :



No	Pendapatan BLUD	Tahun 2022		%	Tahun 2021
		Anggaran	Realisasi		Realisasi
1	Pendapatan BLUD	168.779.656.000,00	181.020.376.742,00	107,25	212.046.132.776,00
<b>Jumlah</b>		<b>168.779.656.000,00</b>	<b>181.020.376.742,00</b>	<b>107,25</b>	<b>212.046.132.776,00</b>

12) Pendapatan Hasil Pengelolaan Dana Bergulir :

Akun Pendapatan hasil pengelolaan dana bergulir digunakan untuk mencatat penerimaan bunga atas dana bergulir yang masih dikelola di masyarakat, sedangkan untuk penerimaan atas pinjaman pokok dana bergulir dicatat sebagai penerimaan pembiayaan. Adapun realisasi pendapatan Bunga dana bergulir di tahun anggaran 2022 adalah sebesar Rp8.712.800,00, yang disajikan sebagai berikut :

No	Pendapatan Hasil Pengelolaan Dana Bergulir	Tahun 2022		%	Tahun 2021
		Anggaran	Realisasi		Realisasi
1	Pendapatan Hasil Pengelolaan Dana Bergulir	0,00	8.712.800,00	100,00	18.423.230,00
<b>Jumlah</b>		<b>0,00</b>	<b>8.712.800,00</b>	<b>100,00</b>	<b>18.423.230,00</b>

13) Pendapatan Denda Atas Pelanggaran Peraturan Daerah :

Realisasi pendapatan denda atas pelanggaran peraturan daerah tahun 2022 sebesar Rp15.500.000,00 merupakan penerimaan denda atas pelanggaran terhadap Peraturan Kepala Daerah Kabupaten Pati Nomor 52 Tahun 2021 tentang Perubahan Ketiga atas Peraturan Bupati Pati Nomor 49 Tahun 2020 tentang Pedoman Menuju Tatanan Normal Baru pada Masa Pandemi *Corona Virus Disease* 2019 di Kabupaten Pati, dengan rincian sebagai berikut :

No	Pendapatan Denda atas Pelanggaran Peraturan Daerah	Tahun 2022		%	Tahun 2021
		Anggaran	Realisasi		Realisasi
1	Pendapatan Denda atas Pelanggaran Peraturan Daerah	501.900.000,00	15.500.000,00	3,09	159.600.000,00
<b>Jumlah</b>		<b>501.900.000,00</b>	<b>15.500.000,00</b>	<b>3,09</b>	<b>159.600.000,00</b>

14) Lain-lain PAD yang Sah Lainnya :

Akun Lain-lain PAD yang Sah Lainnya mencatat semua penerimaan selain akun-akun dalam pendapatan Lain-lain PAD yang Sah, dengan realisasi di tahun anggaran 2022 adalah sebesar Rp581.681.714,00, sebagai berikut :

No	Lain-lain PAD yang Sah Lainnya	Tahun 2022		%	Tahun 2021
		Anggaran	Realisasi		Realisasi
1	Lain-lain PAD yang Sah Lainnya	0,00	581.681.714,00	100,00	224.336.351,00
<b>Jumlah</b>		<b>0,00</b>	<b>581.681.714,00</b>	<b>100,00</b>	<b>224.336.351,00</b>



### 5.1.1.2 Pendapatan Transfer

Pendapatan Transfer adalah pendapatan yang bersumber dari dana APBN yang dialokasikan kepada daerah untuk mendanai kebutuhan daerah dalam rangka pelaksanaan desentralisasi. Anggaran dan realisasi Pendapatan Transfer Pemerintah Kabupaten Pati Tahun Anggaran 2022 serta Tahun Anggaran 2021, dapat disajikan sebagai berikut :

No	Pendapatan Transfer	Tahun 2022		%	Tahun 2021
		Anggaran	Realisasi		Realisasi
	<b>Pendapatan Transfer Pemerintah Pusat</b>	<b>2.064.396.455.000,00</b>	<b>2.041.713.085.328,00</b>	<b>98,90</b>	<b>1.989.613.887.982,00</b>
	Dana Perimbangan	1.601.556.236.000,00	1.579.153.301.128,00	98,60	1.519.385.725.982,00
	Dana Insentif Daerah (DID)	35.744.088.000,00	35.744.088.000,00	100,00	43.847.328.000,00
	Dana Desa	427.096.131.000,00	426.815.696.200,00	99,93	426.380.834.000,00
	<b>Pendapatan Transfer Antar Daerah</b>	<b>237.308.090.000,00</b>	<b>244.224.504.204,00</b>	<b>102,91</b>	<b>229.115.356.516,00</b>
	Pendapatan Bagi Hasil	220.365.090.000,00	230.314.850.204,00	104,52	217.909.242.516,00
	Bantuan Keuangan	16.943.000.000,00	13.909.654.000,00	82,10	11.206.114.000,00
	<b>Jumlah</b>	<b>2.301.704.545.000,00</b>	<b>2.285.937.589.532,00</b>	<b>99,31</b>	<b>2.218.729.244.498,00</b>

#### 5.1.1.2.a Pendapatan Transfer Pemerintah Pusat

##### 5.1.1.2.a.1) Dana Perimbangan

Anggaran dan realisasi Pendapatan Transfer Pemerintah Pusat yang berasal dari Dana Perimbangan selama Tahun Anggaran 2022 serta realisasi Tahun Anggaran 2021 dapat dirinci sebagai berikut :

No	Dana Perimbangan	Tahun 2022		%	Tahun 2021
		Anggaran	Realisasi		Realisasi
1	Dana Bagi Hasil	42.580.718.000,00	46.342.534.955,00	108,83	51.883.119.780,00
2	Dana Alokasi Umum	1.104.042.482.000,00	1.105.492.441.400,00	100,13	1.107.122.582.000,00
3	Dana Alokasi Khusus - Fisik	95.509.252.000,00	86.002.126.233,00	90,05	94.941.517.200,00
4	Dana Alokasi Khusus - Non Fisik	359.423.784.000,00	341.316.198.540,00	94,96	265.438.507.002,00
	<b>Jumlah</b>	<b>1.601.556.236.000,00</b>	<b>1.579.153.301.128,00</b>	<b>98,60</b>	<b>1.519.385.725.982,00</b>

##### 5.1.1.2.a.1.a) Dana Bagi Hasil

Realisasi penerimaan Dana Bagi Hasil dari Pemerintah Pusat Tahun Anggaran 2022 sebesar Rp46.342.534.955,00 atau 108,83% dari anggaran sebesar Rp42.580.718.000,00. Jumlah tersebut turun sebesar Rp5.540.584.825,00 atau 10,68% dibandingkan realisasi pada Tahun Anggaran 2021 sebesar Rp51.883.119.780,00, sebagaimana tabel dibawah ini :

No	Dana Bagi Hasil	Tahun 2022		%	Tahun 2021
		Anggaran	Realisasi		Realisasi
1	DBH Pajak Bumi dan Bangunan	9.927.792.000,00	11.712.974.533,00	117,98	14.290.989.861,00
2	DBH PPh Pasal 21	0,00	15.060.475.573,00	100,00	18.835.446.118



PEMERINTAH KABUPATEN PATI  
**CATATAN ATAS LAPORAN KEUANGAN**  
 Untuk tahun yang berakhir pada tanggal 31 Desember 2022 dan 2021

No	Dana Bagi Hasil	Tahun 2022		%	Tahun 2021
		Anggaran	Realisasi		Realisasi
3	DBH PPh Pasal 25 dan Pasal 29/WPOPDN	17.845.036.000,00	3.148.842.654,00	17,65	2.973.024.105
4	DBH Cukai Hasil Tembakau (CHT)	11.792.265.000,00	12.835.296.943,00	108,85	12.758.091.666,00
5	DBH Sumber Daya Alam (SDA) Minyak Bumi	19.162.000,00	68.880.379,00	359,46	12.048.900,00
6	DBH Sumber Daya Alam (SDA) Gas Bumi	222.586.000,00	394.616.382,00	177,29	60.022.500,00
7	DBH Sumber Daya Alam (SDA) Pengusahaan Panas Bumi	55.502.000,00	198.124.609,00	356,97	108.913.482,00
8	DBH Sumber Daya Alam (SDA) Mineral dan Batubara-Landrent	657.000,00	1.713.677,00	260,83	1.091.000,00
9	Dana Bagi Hasil (DBH) Sumber Daya Alam (SDA) Mineral dan Batubara-Royalty	0,00	0,00	0,00	1.271.925,00
10	DBH Sumber Daya Alam (SDA) Kehutanan- Provisi Sumber Daya Hutan (PSDH)	759.407.000,00	963.299.205,00	126,85	1.271.833.380,00
11	DBH Sumber Daya Alam (SDA) Perikanan	1.958.311.000,00	1.958.311.000,00	100,00	1.570.386.843,00
	<b>Jumlah</b>	<b>42.580.718.000,00</b>	<b>46.342.534.955,00</b>	<b>108,83</b>	<b>51.883.119.780,00</b>

Realisasi penerimaan Dana Bagi Hasil dari Pemerintah Pusat Tahun Anggaran 2022 sebesar Rp46.342.534.955,00 tersebut, tidak termasuk dana *Treasury Deposit Facility* atas Transfer Keuangan ke Daerah untuk Kabupaten Pati sebesar Rp4.909.023.640,00, berdasarkan surat dari Kepala Kantor Wilayah Direktorat Jenderal Perbendaharaan Kementerian Keuangan Provinsi Jawa Tengah nomor S-165/WPB.14/2023 tanggal 30 Januari 2023 hal Kebijakan Akuntansi atas penyaluran Dana Bagi Hasil melalui *Treasury Deposit Facility* Transfer ke Daerah (TDF-TKD).

**5.1.1.2.a.1).b) Dana Alokasi Umum (DAU)**

Realisasi penerimaan Dana Alokasi Umum dari Pemerintah Pusat Tahun Anggaran 2022 sebesar Rp1.105.492.441.400,00 atau 100,13% dari anggaran Rp1.104.042.482.000,00. Jumlah tersebut turun sebesar Rp1.630.140.600,00 atau 0,15% dibandingkan realisasi pada Tahun Anggaran 2021 sebesar Rp1.107.122.582.000,00, sebagaimana tabel dibawah ini :

No	Dana Alokasi Umum	Realisasi		+ / (-)
		Tahun 2022	Tahun 2021	
1	Dana Alokasi Umum	1.105.492.441.400,00	1.107.122.582.000,00	(1.630.140.600,00)
	<b>Jumlah</b>	<b>1.105.492.441.400,00</b>	<b>1.107.122.582.000,00</b>	<b>(1.630.140.600,00)</b>

Rincian realisasi penerimaan DAU Tahun 2022 sebagai berikut :



No		Jumlah	Tanggal Transfer
1	DAU Bulan Januari	90.745.212.000,00	03 Januari 2022
2	DAU Bulan Februari	92.260.212.000,00	31 Januari 2022
3	DAU Bulan Maret	92.260.212.000,00	25 Februari 2022
4	DAU Bulan April	92.260.212.000,00	31 Maret 2022
5	DAU Bulan Mei	90.695.112.000,00	28 April 2022
6	DAU Bulan Juni	92.260.212.000,00	31 Mei 2022
7	DAU Bulan Juli	92.260.212.000,00	30 Juni 2022
8	DAU Bulan Agustus	92.260.212.000,00	29 Juli 2022
9	DAU Bulan September	92.260.212.000,00	31 Agustus 2022
10	DAU Bulan Oktober	92.195.171.400,00	30 September 2022
11	DAU Bulan November	92.193.212.000,00	31 Oktober 2022
12	DAU Bulan Desember	92.260.250.000,00	30 November 2022
13	DAU Inakes TNI Polri dalam penanganan dampak pandemi Covid-19	1.582.000.000,00	-
<b>Total</b>		<b>1.105.492.441.400,00</b>	

Jumlah Dana Alokasi Umum reguler untuk Kabupaten Pati tahun anggaran 2022 dari bulan Januari sampai Desember adalah sebesar Rp1.103.910.441.400,00, ditambah dengan pemotongan penyaluran DAU yang digunakan untuk pembayaran insentif atau honor pelaksanaan vaksinasi oleh Tentara Nasional Indonesia dan Kepolisian Negara Republik Indonesia, yang dicatat sebagai realisasi pendapatan dan belanja daerah sebesar Rp1.582.000.000,00, sesuai dengan Keputusan Menteri Keuangan Nomor 34/KM.7/2021 tentang Pemotongan Penyaluran Dana Alokasi Umum atau Dana Bagi Hasil Tahun Anggaran 2022 Tahap Pertama dalam rangka Penggantian Dana yang bersumber dari Anggaran Pendapatan dan Belanja Negara atas dukungan terhadap Penanganan Dampak Pandemi Corona Virus Disease 2019 (*Covid-19*), dan Keputusan Menteri Keuangan Nomor 39/KM.7/2022 tentang Pemotongan Penyaluran Dana Alokasi Umum Tahun Anggaran 2022 Tahap Kedua dalam rangka Penggantian Dana yang bersumber dari Anggaran Pendapatan dan Belanja Negara atas dukungan terhadap Penanganan Dampak Pandemi Corona Virus Disease 2019 (*Covid-19*).

#### 5.1.1.2.a.1).c) Dana Alokasi Khusus

##### i. Dana Alokasi Khusus - Fisik

Realisasi penerimaan Dana Alokasi Khusus - Fisik dari Pemerintah Pusat Tahun Anggaran 2022 adalah sebesar Rp86.002.126.233,00 atau 90,05% dari anggaran sebesar Rp95.509.252.000,00. Jumlah tersebut lebih rendah sebesar Rp8.939.390.967,00 atau 9,42% dibandingkan realisasi Tahun 2021 sebesar Rp94.941.517.200,00 sebagaimana tabel dibawah ini :



PEMERINTAH KABUPATEN PATI  
**CATATAN ATAS LAPORAN KEUANGAN**  
 Untuk tahun yang berakhir pada tanggal 31 Desember 2022 dan 2021

No Dana Alokasi Khusus - Fisik	Realisasi		+ / (-)
	Tahun 2022	Tahun 2021	
1 Dana Alokasi Khusus - Fisik	86.002.126.233,00	94.941.517.200,00	(8.939.390.967,00)
<b>Jumlah</b>	<b>86.002.126.233,00</b>	<b>94.941.517.200,00</b>	<b>(8.939.390.967,00)</b>

Rincian anggaran dan realisasi Dana Alokasi Khusus - Fisik Tahun 2022 dan Realisasi Tahun 2021 dengan rincian sebagai berikut :

No	Dana Alokasi Khusus - Fisik	Tahun 2022		%	Tahun 2021
		Anggaran	Realisasi		Realisasi
1	DAK Fisik-Bidang Pendidikan-Reguler-PAUD	592.314.000,00	592.314.000,00	100,00	434.019.400,00
2	DAK Fisik-Bidang Pendidikan-Reguler-SD	14.199.538.000,00	13.854.161.000,00	97,57	20.637.069.400,00
3	DAK Fisik-Bidang Pendidikan-Reguler-SMP	6.321.229.000,00	6.137.540.000,00	97,09	10.603.930.800,00
4	DAK Fisik-Bidang Pendidikan-Reguler-SKB	428.375.000,00	335.556.000,00	78,33	918.770.942,00
5	DAK Fisik-Bidang Kesehatan dan KB- Reguler-Pelayanan Kesehatan Dasar	0,00	0,00	0,00	5.538.972.800,00
6	DAK Fisik-Bidang Kesehatan dan KB- Reguler-Pelayanan Kefarmasian	3.626.424.000,00	2.208.470.800,00	60,90	5.026.861.427,00
7	DAK Fisik-Bidang Kesehatan dan KB- Penugasan-Penurunan AKI dan AKB	2.108.668.000,00	1.708.176.000,00	81,01	11.817.316.627,00
8	DAK Fisik-Bidang Kesehatan dan KB- Penugasan-Penguatan Intervensi Stunting	223.416.000,00	0,00	0,00	0,00
9	DAK Fisik-Bidang Kesehatan dan KB- Penugasan-Peningkatan Pencegahan dan Pengendalian Penyakit dan Sanitasi Total Berbasis Masyarakat	3.259.200.000,00	2.969.678.362,00	91,12	0,00
10	DAK Fisik-Bidang Kesehatan dan KB- Reguler-KB	1.083.000.000,00	1.055.940.000,00	97,50	871.712.800,00
11	DAK Fisik-Bidang Kesehatan dan KB- Penugasan-Penurunan Stunting (KB)	0,00	142.500.400,00	100,00	1.660.588.800,00
12	DAK Fisik-Bidang Perumahan dan Permukiman-Reguler-Penyediaan Rumah Swadaya	840.000.000,00	840.000.000,00	100,00	2.811.586.000,00
13	DAK Fisik-Bidang Pertanian-Penugasan-Pembangunan/Renovasi Sarana dan Prasarana Fisik Dasar Pembangunan Pertanian	16.675.019.000,00	16.343.076.125,00	98,01	4.385.377.500,00
14	DAK Fisik-Bidang Kelautan dan Perikanan- Penugasan	2.468.423.000,00	2.084.739.800,00	84,46	1.099.896.000,00
15	DAK Fisik-Bidang Jalan-Reguler-Jalan	5.670.556.000,00	4.282.298.000,00	75,52	6.456.785.000,00
16	DAK Fisik-Bidang Jalan-Penugasan-Jalan	7.917.535.000,00	5.869.170.530,00	74,13	6.063.016.000,00
17	DAK Fisik-Bidang Air Minum-Reguler	6.887.195.000,00	1.721.798.750,00	25,00	0,00
18	DAK Fisik-Bidang Air Minum-Penugasan	0,00	4.371.055.250,00	100,00	2.637.723.000,00



PEMERINTAH KABUPATEN PATI  
**CATATAN ATAS LAPORAN KEUANGAN**  
 Untuk tahun yang berakhir pada tanggal 31 Desember 2022 dan 2021

No	Dana Alokasi Khusus - Fisik	Tahun 2022		%	Tahun 2021
		Anggaran	Realisasi		Realisasi
19	DAK Fisik-Bidang Sanitasi-Reguler	3.764.442.000,00	941.110.500,00	25,00	
20	DAK Fisik-Bidang Sanitasi-Penugasan	0,00	2.823.331.500,00	100,00	2.412.145.000,00
21	DAK Fisik-Bidang Irigasi-Penugasan	2.932.408.000,00	2.358.238.150,00	80,42	2.052.053.000,00
22	DAK Fisik-Bidang Lingkungan Hidup dan Kehutanan-Penugasan-Lingkungan Hidup	1.300.000.000,00	1.118.200.000,00	86,02	3.499.970.624,00
23	DAK Fisik-Bidang Kesehatan dan KB-Reguler-Peningkatan Kesiapan Sistem Kesehatan	15.211.510.000,00	14.244.771.066,00	93,64	6.013.722.080,00
<b>Jumlah</b>		<b>95.509.252.000,00</b>	<b>86.002.126.233,00</b>	<b>90,05</b>	<b>94.941.517.200,00</b>

ii. Dana Alokasi Khusus - Non Fisik

Realisasi penerimaan Dana Alokasi Khusus - Non Fisik dari Pemerintah Pusat Tahun Anggaran 2022 adalah sebesar Rp341.316.198.540,00 atau 94,96% dari anggaran sebesar Rp359.423.784.000,00. Jumlah tersebut lebih tinggi sebesar Rp75.877.691.538,00 atau 28,59% dibandingkan realisasi pada Tahun Anggaran 2021 sebesar Rp265.438.507.002,00, sebagaimana tabel dibawah ini :

No	Dana Alokasi Khusus - Non Fisik	Realisasi		+ / (-)
		Tahun 2022	Tahun 2021	
1	DAK - Non Fisik	341.316.198.540,00	265.438.507.002,00	75.877.691.538,00
<b>Jumlah</b>		<b>341.316.198.540,00</b>	<b>265.438.507.002,00</b>	<b>75.877.691.538,00</b>

Rincian anggaran dan realisasi Dana Alokasi Khusus - Non Fisik tahun 2022 dan realisasi tahun 2021 disajikan sebagai berikut:

No	DAK - Non Fisik	Tahun 2022		%	Tahun 2021
		Anggaran	Realisasi		Realisasi
1	DAK Non Fisik-BOS Reguler	120.122.095.000,00	120.286.294.219,00	100,14	0,00
2	DAK Non Fisik-TPG PNSD	180.950.409.000,00	174.224.341.740,00	96,28	217.316.704.000,00
3	DAK Non Fisik-Tamsil Guru PNSD	5.164.931.000,00	5.319.000.000,00	102,98	981.000.000,00
4	DAK Non Fisik-BOP PAUD	21.853.260.000,00	10.153.473.347,00	46,46	21.258.000.000,00
5	DAK Non Fisik-BOP Pendidikan Kesetaraan	1.622.000.000,00	1.622.000.000,00	100,00	2.114.150.000,00
6	DAK Non Fisik-BOKKB-BOK	1.611.124.000,00	5.991.083.237,00	371,86	13.505.968.734,00
7	DAK Non Fisik-BOKKB-Pengawasan Obat dan Makanan	256.412.000,00	0,00	0,00	0,00
8	DAK Non Fisik-BOKKB-Akreditasi Puskesmas	17.112.828.000,00	0,00	0,00	0,00
9	DAK Non Fisik-BOKKB-BOKB	9.741.818.000,00	22.731.099.247,00	233,34	6.620.784.296,00
10	DAK Non Fisik-PK2UKM	468.438.000,00	468.438.300,00	100,00	215.657.000,00
11	DAK Non Fisik-Dana Pelayanan Administrasi Kependudukan	0,00	0,00	0,00	2.698.530.972,00
12	DAK Non Fisik-Fasilitasi Penanaman Modal	323.401.000,00	323.400.900,00	100,00	372.462.000,00
13	DAK Non Fisik-Dana Ketahanan Pangan Dan Pertanian	197.068.000,00	197.067.550,00	100,00	355.250.000,00
<b>Jumlah</b>		<b>359.423.784.000,00</b>	<b>341.316.198.540,00</b>	<b>94,96</b>	<b>265.438.507.002,00</b>





#### 5.1.1.2.a.2) Dana Insentif Daerah

Dana Insentif Daerah adalah dana yang bersumber dari APBN yang diberikan kepada daerah tertentu berdasarkan kriteria tertentu dengan tujuan untuk memberikan penghargaan atas perbaikan dan/atau pencapaian kinerja tertentu di bidang tata kelola keuangan daerah, pelayanan umum pemerintahan, pelayanan dasar publik, dan kesejahteraan masyarakat.

Realisasi penerimaan Dana Insentif Daerah untuk Kabupaten Pati pada Tahun Anggaran 2022 adalah sebesar Rp35.744.088.000,00 atau 100,00% dari anggaran sebesar Rp35.744.088.000,00. Jumlah tersebut lebih rendah sebesar Rp8.103.240.000,00 atau 18,48% dibandingkan realisasi pada Tahun Anggaran 2021 sebesar Rp43.847.328.000,00, sebagaimana tabel dibawah ini :

No Dana Insentif Daerah	Tahun 2022		%	Tahun 2021
	Anggaran	Realisasi		Realisasi
1 Dana Insentif Daerah	35.744.088.000,00	35.744.088.000,00	100,00	43.847.328.000,00
<b>Jumlah</b>	<b>35.744.088.000,00</b>	<b>35.744.088.000,00</b>	<b>100,00</b>	<b>43.847.328.000,00</b>

Rincian realisasi penerimaan Dana Insentif Daerah tahun 2022, terbagi dalam 3 kali penyaluran, sebagai berikut :

No	DID	Jumlah	Tanggal Transfer
1	DID Tahap I	13.415.488.000,00	20 April 2022
2	DID Tahap II	13.415.488.000,00	28 Oktober 2022
3	DID Kinerja Tahun Berjalan	8.913.112.000,00	30 September 2022
	<b>Total</b>	<b>35.744.088.000,00</b>	

#### 5.1.1.2.a.3) Dana Desa

Dana Desa adalah dana yang bersumber dari APBN yang diperuntukan bagi Desa yang ditransfer melalui APBD Kabupaten/kota dan digunakan untuk membiayai penyelenggaraan pemerintahan, pelaksanaan pembangunan, pembinaan, kemasyarakatan dan pemberdayaan masyarakat. Realisasi penerimaan Dana Desa pada Tahun Anggaran 2022 adalah sebesar Rp426.815.696.200,00 atau 99,93% dari anggaran sebesar Rp427.096.131.000,00. Jumlah tersebut lebih tinggi sebesar Rp434.862.200,00 atau 0,10% dibandingkan realisasi pada Tahun Anggaran 2021 sebesar Rp426.380.834.000,00, sebagaimana tabel dibawah ini :

No Dana Desa	Tahun 2022		%	Tahun 2021
	Anggaran	Realisasi		Realisasi
1 Dana Desa	427.096.131.000,00	426.815.696.200,00	99,93	426.380.834.000,00
<b>Jumlah</b>	<b>427.096.131.000,00</b>	<b>426.815.696.200,00</b>	<b>99,93</b>	<b>426.380.834.000,00</b>



Rincian realisasi penerimaan Dana Desa per bulan selama tahun 2022 dapat disajikan sebagai berikut :

No	Penerimaan Dana Desa	Jumlah
1	Dana Desa Bulan Februari	134.023.828.800,00
2	Dana Desa Bulan Maret	11.234.349.600,00
3	Dana Desa Bulan April	48.145.958.000,00
4	Dana Desa Bulan Mei	15.444.718.800,00
5	Dana Desa Bulan Juni	57.007.362.000,00
6	Dana Desa Bulan Juli	19.811.269.200,00
7	Dana Desa Bulan Agustus	47.445.045.200,00
8	Dana Desa Bulan September	15.303.292.400,00
9	Dana Desa Bulan Oktober	39.940.636.600,00
10	Dana Desa Bulan November	31.452.672.000,00
11	Dana Desa Bulan Desember	7.006.563.600,00
	<b>Total</b>	<b>426.815.696.200,00</b>

#### 5.1.1.2.b Pendapatan Transfer Antar Daerah

Penerimaan yang berasal dari Pendapatan Transfer Antar Daerah TA 2022 terealisasi sebesar Rp244.224.504.204,00 atau 102,91% dari anggaran sebesar Rp237.308.090.000,00. Jumlah tersebut lebih tinggi sebesar Rp15.109.147.688,00 atau 6,59% dibandingkan realisasi tahun anggaran 2021 sebesar Rp229.115.356.516,00, sebagaimana tabel dibawah ini :

No	Pendapatan Transfer Antar Daerah	Realisasi		+ / (-)
		Tahun 2022	Tahun 2021	
1	Pendapatan Bagi Hasil	230.314.850.204,00	217.909.242.516,00	12.405.607.688,00
2	Bantuan Keuangan	13.909.654.000,00	11.206.114.000,00	2.703.540.000,00
	<b>Jumlah</b>	<b>244.224.504.204,00</b>	<b>229.115.356.516,00</b>	<b>15.109.147.688,00</b>

Rincian anggaran dan realisasi Pendapatan Bagi Hasil Pajak Tahun 2022 dan tahun 2021 sebagai berikut :

#### 5.1.1.2.b.1) Pendapatan Bagi Hasil

Pendapatan Bagi Hasil berupa Pendapatan Bagi Hasil Pajak dari Pemerintah Provinsi Jawa Tengah Tahun 2022 terealisasi sebesar Rp230.314.850.204,00 atau 104,52% dari anggaran sebesar Rp220.365.090.000,00. Jumlah tersebut lebih tinggi sebesar Rp12.405.607.688,00 atau 5,69% dibandingkan realisasi tahun anggaran 2021 sebesar Rp217.909.242.516,00 sebagaimana dirinci dalam tabel berikut ini :



No.	Pendapatan Bagi Hasil Pajak	Tahun 2022		%	Tahun 2021
		Anggaran	Realisasi		Realisasi
1	Pajak Kendaraan Bermotor	61.560.207.000,00	62.094.087.827,00	100,87	62.731.425.124,00
2	Bea Balik Nama Kendaraan Bermotor	40.823.258.000,00	32.928.352.775,00	80,66	36.780.613.924,00
3	Pajak Bahan Bakar Kendaraan Bermotor	56.558.073.000,00	65.372.521.723,00	115,58	57.724.272.442,00
4	Pajak Air Permukaan	52.242.000,00	267.035.127,00	511,15	60.363.242,00
5	Pajak Rokok	61.371.310.000,00	69.652.852.752,00	113,49	60.612.567.784,00
<b>Jumlah</b>		<b>220.365.090.000,00</b>	<b>230.314.850.204,00</b>	<b>104,52</b>	<b>217.909.242.516,00</b>

#### 5.1.1.2.b.2) Bantuan Keuangan

Pendapatan Daerah berupa Bantuan Keuangan dari Pemerintah Daerah Lainnya Tahun 2022 terealisasi sebesar Rp13.909.654.000,00 atau 82,10% dari anggaran sebesar Rp16.943.000.000,00. Jumlah tersebut lebih tinggi sebesar Rp2.703.540.000,00 atau 24,13% dibandingkan realisasi tahun anggaran 2021 sebesar Rp11.206.114.000,00 sebagaimana dijelaskan berikut ini :

No.	Bantuan Keuangan	Tahun 2022		%	Tahun 2021
		Anggaran	Realisasi		Realisasi
1	Bantuan Keuangan Umum dari Pemerintah Provinsi	0,00	0,00	0,00	10.319.114.000,00
2	Bantuan Keuangan Khusus dari Pemerintah Provinsi	16.943.000.000,00	13.909.654.000,00	82,10	687.000.000,00
3	Bantuan Keuangan Khusus dari Pemerintah Kabupaten/Kota	0,00	0,00	0,00	200.000.000,00
<b>Jumlah</b>		<b>16.943.000.000,00</b>	<b>13.909.654.000,00</b>	<b>82,10</b>	<b>11.206.114.000,00</b>

#### 5.1.1.3 Lain-lain Pendapatan Daerah yang Sah

Lain-lain Pendapatan Daerah yang Sah merupakan seluruh pendapatan daerah selain Pendapatan Asli Daerah dan Pendapatan Transfer. Anggaran dan realisasi penerimaan Lain-lain Pendapatan Daerah yang Sah Kabupaten Pati pada Tahun Anggaran 2022 serta Tahun Anggaran 2021, dapat disajikan sebagai berikut :

No	Lain-lain Pendapatan Daerah yang Sah	Tahun 2022		%	Tahun 2021
		Anggaran	Realisasi		Realisasi
1	Pendapatan Hibah	20.428.496.000,00	30.361.301.153,00	148,62	4.343.248.804,00
2	Lain-lain Pendapatan Sesuai dengan Ketentuan Peraturan Perundang-Undangan	0,00	0,00	0,00	113.485.320.000,00
<b>Jumlah</b>		<b>20.428.496.000,00</b>	<b>30.361.301.153,00</b>	<b>148,62</b>	<b>117.828.568.804,00</b>

Realisasi penerimaan Lain-lain Pendapatan Daerah yang Sah pada Tahun Anggaran 2022 adalah sebesar Rp30.361.301.153,00 atau 148,62% dari anggaran sebesar Rp20.428.496.000,00.



Realisasi tersebut lebih rendah sebesar Rp87.467.267.651,00 atau 74,23% dari realisasi Tahun Anggaran 2021 yang sebesar Rp117.828.568.804,00, disebabkan karena di tahun anggaran 2022 alokasi pendapatan hibah Dana BOS berpindah ke pendapatan transfer Dana Alokasi Khusus - Non Fisik.

#### 5.1.1.3.a Pendapatan Hibah

Pada tahun anggaran 2022 realisasi Pendapatan Hibah adalah sebesar Rp30.361.301.153,00 atau 148,62% dari anggaran sebesar Rp20.428.496.000,00. Jumlah tersebut lebih tinggi sebesar Rp26.018.052.349,00 atau 599,05% dibandingkan realisasi tahun anggaran 2021 sebesar Rp4.343.248.804,00, sebagaimana tersaji dalam tabel berikut:

No	Pendapatan Hibah	Tahun 2022		%	Tahun 2021
		Anggaran	Realisasi		Realisasi
1	Pendapatan Hibah	20.428.496.000,00	30.361.301.153,00	148,62	4.343.248.804,00
	<b>Jumlah</b>	<b>20.428.496.000,00</b>	<b>30.361.301.153,00</b>	<b>148,62</b>	<b>4.343.248.804,00</b>

Realisasi Pendapatan Hibah dari Pemerintah Pusat Tahun Anggaran 2022 sebesar Rp30.361.301.153,00 berasal dari Pendapatan Hibah IPDMIP (*Integrated Participatory Development and Management of Irrigation Program*) yang merupakan dana pengganti atas pelaksanaan kegiatan Program Pengelolaan dan Pengembangan Irigasi Partisipatif Terpadu yang didanai terlebih dahulu oleh Anggaran Pendapatan dan Belanja Daerah, dengan dasar Perjanjian Hibah Daerah PHD-053/IPDMIP/PK/2018 tanggal 14 Februari 2018.

#### 5.1.1.3.b Lain-lain Pendapatan Sesuai dengan Ketentuan Peraturan Perundang-Undangan

Penerimaan Lain-lain Pendapatan Sesuai dengan Ketentuan Peraturan Perundang-Undangan pada tahun anggaran 2022 dapat terealisasi sebesar Rp0,00, sedangkan realisasi tahun anggaran 2021 adalah sebesar Rp113.485.320.000,00, sebagaimana tersaji dalam tabel berikut :

No	Lain-lain Pendapatan Sesuai dengan Ketentuan Peraturan Perundang-Undangan	Tahun 2022		%	Tahun 2021
		Anggaran	Realisasi		Realisasi
1	Pendapatan Hibah Dana BOS	0,00	0,00	0,00	113.485.320.000,00
	<b>Jumlah</b>	<b>0,00</b>	<b>0,00</b>	<b>0,00</b>	<b>113.485.320.000,00</b>

Realisasi penerimaan Lain-lain Pendapatan sesuai dengan Ketentuan Peraturan Perundang-Undangan sebelum tahun 2022 dialokasikan untuk pendapatan hibah Dana BOS dari Pemerintah Pusat, sedangkan pada tahun 2022 alokasi pendapatan hibah Dana BOS berpindah ke pendapatan transfer Dana Alokasi Khusus - Non Fisik.

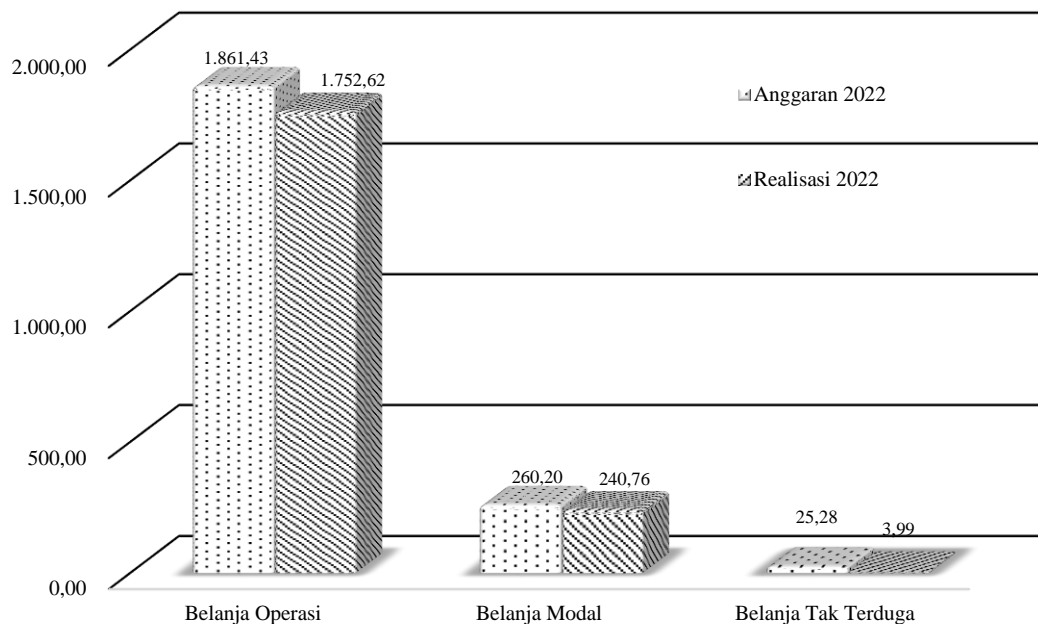


### 5.1.2 Belanja Daerah

Pada Tahun Anggaran 2022 realisasi Belanja Daerah untuk membiayai penyelenggaraan pemerintahan dan pelaksanaan pembangunan serta pelayanan masyarakat Kabupaten Pati mencapai sebesar Rp1.997.374.330.022,00 atau terdapat sisa anggaran sebesar Rp149.531.819.978,00 yaitu 93,04% dari anggaran yang telah ditetapkan sebesar Rp2.146.906.150.000,00. Belanja Daerah adalah semua kewajiban Pemerintah Daerah yang diakui sebagai pengurang nilai kekayaan bersih dalam periode tahun anggaran berkenaan. Belanja Daerah pada Kabupaten Pati terdiri dari Belanja Operasi, Belanja Modal dan Belanja Tak Terduga, dengan rincian anggaran dan realisasi tahun 2022 serta realisasi tahun 2021 sebagai berikut :

No	Belanja Daerah	Tahun 2022		%	Tahun 2021
		Anggaran	Realisasi		Realisasi
1	Belanja Operasi	1.861.434.310.707,00	1.752.623.062.578,00	94,15	1.667.566.095.873,00
2	Belanja Modal	260.195.091.293,00	240.760.188.095,00	92,53	271.122.015.437,00
3	Belanja Tak Terduga	25.276.748.000,00	3.991.079.349,00	15,79	17.268.286.802,00
	<b>Jumlah</b>	<b>2.146.906.150.000,00</b>	<b>1.997.374.330.022,00</b>	<b>93,04</b>	<b>1.955.956.398.112,00</b>

**Perbandingan Anggaran dan Realisasi Belanja Tahun 2022**  
 (dalam miliar rupiah)

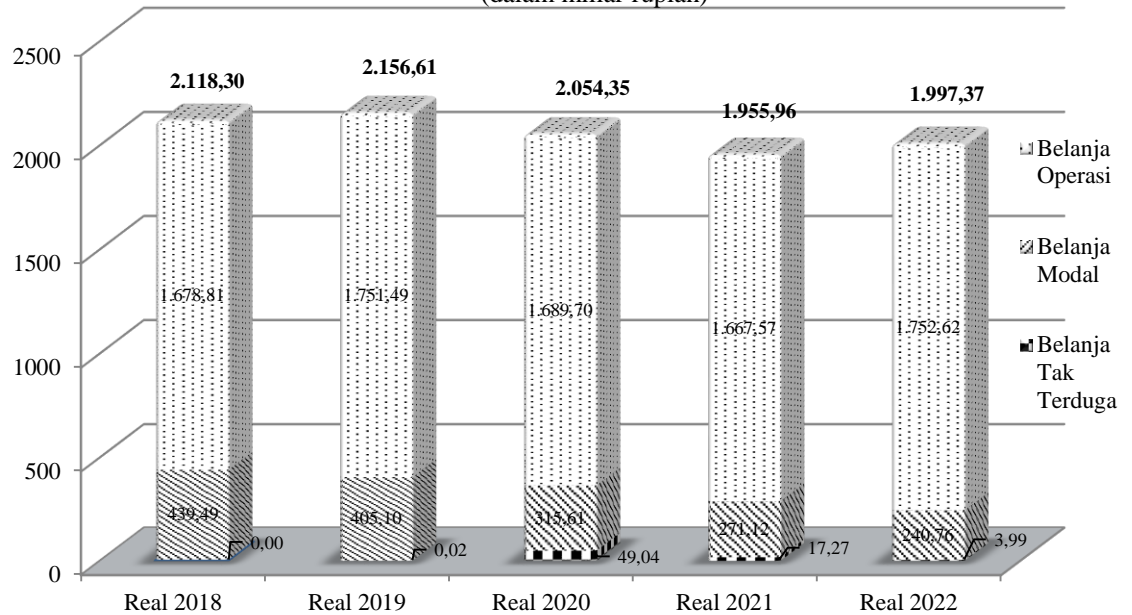


Realisasi Tahun Anggaran 2022 lebih tinggi sebesar Rp41.417.931.910,00 atau 2,12% bila dibandingkan dengan tahun anggaran 2021 yang terealisasi sebesar Rp1.955.956.398.112,00.

Perbandingan realisasi anggaran Belanja Daerah Kabupaten Pati tahun 2018, 2019, 2020, 2021 dan 2022 disajikan dalam grafik dibawah ini :



**Perbandingan Realisasi Belanja Tahun 2018, 2019, 2020, 2021 dan 2022**  
 (dalam miliar rupiah)



Rincian realisasi Belanja Daerah Tahun Anggaran 2022 dapat diuraikan sebagai berikut:

#### 5.1.2.1 Belanja Operasi

Belanja Operasi adalah pengeluaran anggaran untuk kegiatan sehari-hari yang memberi manfaat jangka pendek. Belanja operasi antara lain meliputi belanja pegawai, belanja barang dan jasa, belanja hibah, dan belanja bantuan sosial, dengan rincian anggaran dan realisasi Tahun Anggaran 2022 serta realisasi Tahun Anggaran 2021 sebagai berikut :

No Belanja Operasi	Tahun 2022		%	Tahun 2021
	Anggaran	Realisasi		Realisasi
1 Pegawai	1.058.431.324.945,00	1.009.662.361.301,00	95,39	1.017.181.554.496,00
2 Barang dan Jasa	684.612.221.812,00	643.820.523.848,00	94,04	588.438.048.577,00
3 Hibah	103.315.163.950,00	85.243.524.429,00	82,51	52.821.997.800,00
4 Bantuan Sosial	15.075.600.000,00	13.896.653.000,00	92,18	9.124.495.000,00
<b>Jumlah</b>	<b>1.861.434.310.707,00</b>	<b>1.752.623.062.578,00</b>	<b>94,15</b>	<b>1.667.566.095.873,00</b>

Realisasi Belanja Operasi tahun anggaran 2022 adalah sebesar Rp1.752.623.062.578,00 dibandingkan dengan anggarannya sebesar Rp1.861.434.310.707,00 mencapai 94,15%. Realisasi Belanja Operasi Tahun Anggaran 2022 lebih tinggi sebesar Rp85.056.966.705,00 atau 5,10% bila dibandingkan dengan tahun anggaran 2021 yang terealisasi sebesar Rp1.667.566.095.873,00.

Rincian belanja operasi disajikan sebagai berikut :



### 5.1.2.1.a Belanja Pegawai

Realisasi Belanja Pegawai tahun 2022 adalah sebesar Rp1.009.662.361.301,00 dari anggaran sebesar Rp1.058.431.324.945,00 maka mencapai 95,39%. Realisasi Belanja Pegawai Tahun Anggaran 2022 lebih rendah sebesar Rp7.519.193.195,00 atau 0,74% bila dibandingkan dengan tahun anggaran 2021 yang terealisasi sebesar Rp1.017.181.554.496,00.

Realisasi Belanja Pegawai tahun 2022 sebesar Rp1.009.662.361.301,00 dapat diuraikan sebagai berikut :

No	Belanja Pegawai	Tahun 2022		%	Tahun 2021
		Anggaran	Realisasi		Realisasi
1	Belanja Gaji dan Tunjangan ASN	730.689.275.000,00	697.304.852.015,00	95,43	684.302.448.441,00
2	Belanja Tambahan Penghasilan ASN	70.913.244.000,00	65.895.958.521,00	92,92	61.792.440.037,00
3	Tambahan Penghasilan berdasarkan Pertimbangan Objektif Lainnya ASN	215.914.334.945,00	206.539.071.225,00	95,66	216.776.376.764,00
4	Belanja Gaji dan Tunjangan DPRD	30.400.840.000,00	29.617.250.160,00	97,42	29.382.652.548,00
5	Belanja Gaji dan Tunjangan KDH/WKDH	159.775.000,00	121.786.380,00	76,22	176.912.176,00
6	Belanja Penerimaan Lainnya Pimpinan DPRD serta KDH/WKDH	903.120.000,00	903.120.000,00	100,00	993.120.000,00
7	Belanja Pegawai BOS	0,00	0,00	0,00	18.000.045.530,00
8	Belanja Pegawai BLUD	9.450.736.000,00	9.280.323.000,00	98,20	5.757.559.000,00
	<b>JUMLAH</b>	<b>1.058.431.324.945,00</b>	<b>1.009.662.361.301,00</b>	<b>95,39</b>	<b>1.017.181.554.496,00</b>

Rincian anggaran dan realisasi Belanja Pegawai Tahun Anggaran 2022 serta realisasi Tahun Anggaran 2021 dijelaskan sebagai berikut :

#### 1) Belanja Gaji dan Tunjangan ASN

No	Belanja Gaji dan Tunjangan ASN	Tahun 2022		%	Tahun 2021
		Anggaran	Realisasi		Realisasi
1	Belanja Gaji Pokok ASN	545.779.380.000,00	534.023.685.979,00	97,85	524.549.251.127,00
2	Belanja Tunjangan Keluarga ASN	50.592.068.000,00	47.104.602.860,00	93,11	46.052.598.888,00
3	Belanja Tunjangan Jabatan ASN	8.056.570.000,00	7.103.413.000,00	88,17	7.718.320.000,00
4	Belanja Tunjangan Fungsional ASN	37.180.670.000,00	34.655.853.000,00	93,21	35.273.792.000,00
5	Belanja Tunjangan Fungsional Umum ASN	12.754.172.000,00	10.691.765.000,00	83,83	8.643.920.000,00
6	Belanja Tunjangan Beras ASN	32.599.461.000,00	28.445.127.600,00	87,26	27.100.505.358,00
7	Belanja Tunjangan PPh/Tunjangan Khusus ASN	1.606.749.000,00	1.377.663.833,00	85,74	1.507.623.373,00
8	Belanja Pembulatan Gaji ASN	21.945.000,00	7.251.919,00	33,05	7.137.247,00
9	Belanja Iuran Jaminan Kesehatan ASN	32.981.340.000,00	29.499.233.012,00	89,44	29.161.294.261,00
10	Belanja Iuran Jaminan Kecelakaan Kerja ASN	1.405.772.000,00	1.099.084.789,00	78,18	1.072.043.801,00
11	Belanja Iuran Jaminan Kematian ASN	4.217.251.000,00	3.297.171.023,00	78,18	3.215.962.386,00
12	Belanja Iuran Simpanan Peserta Tabungan Perumahan Rakyat ASN	3.493.897.000,00	0,00	0,00	0,00
	<b>JUMLAH</b>	<b>730.689.275.000,00</b>	<b>697.304.852.015,00</b>	<b>95,43</b>	<b>684.302.448.441,00</b>



2) Belanja Tambahan Penghasilan ASN :

No	Belanja Tambahan Penghasilan ASN	Tahun 2022		%	Tahun 2021
		Anggaran	Realisasi		Realisasi
1	Tambahan Penghasilan berdasarkan Beban Kerja ASN	28.285.436.800,00	26.147.251.786,00	92,44	28.391.933.360,00
2	Tambahan Penghasilan berdasarkan Kondisi Kerja ASN	666.000.000,00	546.290.412,00	82,03	0,00
3	Tambahan Penghasilan berdasarkan Prestasi Kerja ASN	41.961.807.200,00	39.202.416.323,00	93,42	33.400.506.677,00
	<b>JUMLAH</b>	<b>70.913.244.000,00</b>	<b>65.895.958.521,00</b>	<b>92,92</b>	<b>61.792.440.037,00</b>

3) Tambahan Penghasilan berdasarkan Pertimbangan Objektif Lainnya ASN :

No	Tambahan Penghasilan berdasarkan Pertimbangan Objektif Lainnya ASN	Tahun 2022		%	Tahun 2021
		Anggaran	Realisasi		Realisasi
1	Belanja Insentif bagi ASN atas Pemungutan Pajak Daerah	6.328.965.295,00	6.069.096.729,00	95,89	4.769.258.387,00
2	Belanja bagi ASN atas Insentif Pemungutan Retribusi Daerah	1.346.305.650,00	525.746.291,00	39,05	1.056.099.038,00
3	Belanja Tunjangan Profesi Guru (TPG) PNSD	195.593.947.000,00	187.785.615.284,00	96,01	202.761.574.640,00
4	Belanja Tambahan Penghasilan (Tamsil) Guru PNSD	5.319.000.000,00	5.274.250.000,00	99,16	828.750.000,00
5	Belanja Jasa Pelayanan Kesehatan bagi ASN	1.666.157.000,00	1.410.962.921,00	84,68	0,00
6	Belanja Honorarium	4.875.460.000,00	4.721.085.000,00	96,83	6.662.589.699,00
7	Belanja Jasa Pengelolaan BMD	784.500.000,00	752.315.000,00	95,90	698.105.000,00
	<b>JUMLAH</b>	<b>215.914.334.945,00</b>	<b>206.539.071.225,00</b>	<b>95,66</b>	<b>216.776.376.764,00</b>

Belanja Honorarium ASN Tahun 2022 dengan anggaran sebesar Rp4.875.460.000,00 dan realisasi sebesar Rp4.721.085.000,00 tersebut, merupakan honorarium untuk penanggungjawaban pengelola keuangan daerah dan honorarium pengadaan barang/jasa di lingkungan Pemerintah Kabupaten Pati, dengan rincian sebagai berikut :

No	Belanja Honorarium	Tahun 2022		%
		Anggaran	Realisasi	
a	Belanja Honorarium Penanggungjawaban Pengelola Keuangan	4.096.240.000,00	4.027.225.000,00	98,32
b	Belanja Honorarium Pengadaan Barang/Jasa	779.220.000,00	693.860.000,00	89,05
	<b>JUMLAH</b>	<b>4.875.460.000,00</b>	<b>4.721.085.000,00</b>	<b>96,83</b>

4) Belanja Gaji dan Tunjangan DPRD :





PEMERINTAH KABUPATEN PATI  
**CATATAN ATAS LAPORAN KEUANGAN**  
 Untuk tahun yang berakhir pada tanggal 31 Desember 2022 dan 2021

No	Belanja Gaji dan Tunjangan DPRD	Tahun 2022		%	Tahun 2021
		Anggaran	Realisasi		Realisasi
1	Belanja Uang Representasi DPRD	1.110.080.900,00	1.109.535.000,00	99,95	1.114.260.000,00
2	Belanja Tunjangan Keluarga DPRD	115.996.400,00	113.956.500,00	98,24	114.901.500,00
3	Belanja Tunjangan Beras DPRD	123.808.000,00	122.100.120,00	98,62	123.258.840,00
4	Belanja Uang Paket DPRD	95.508.000,00	95.193.000,00	99,67	95.508.000,00
5	Belanja Tunjangan Jabatan DPRD	1.610.677.000,00	1.608.825.750,00	99,89	1.615.677.000,00
6	Belanja Tunjangan Alat Kelengkapan Lainnya DPRD	157.693.400,00	150.423.000,00	95,39	150.118.500,00
7	Belanja Tunjangan Komunikasi Intensif Pimpinan dan Anggota DPRD	8.790.600.000,00	8.790.600.000,00	100,00	8.820.000.000,00
8	Belanja Tunjangan Reses DPRD	2.190.300.000,00	2.190.300.000,00	100,00	2.205.000.000,00
9	Belanja Pembebanan PPh kepada Pimpinan dan Anggota DPRD	4.667.187,00	713.938,00	15,30	640.584,00
10	Belanja Pembulatan Gaji DPRD	320.792,00	0,00	0,00	0,00
11	Belanja Tunjangan Kesejahteraan Pimpinan dan Anggota DPRD	9.217.950.000,00	8.555.877.852,00	92,82	8.312.288.124,00
12	Belanja Tunjangan Transportasi DPRD	6.970.698.321,00	6.875.000.000,00	98,63	6.831.000.000,00
13	Belanja Uang Jasa Pengabdian DPRD	12.540.000,00	4.725.000,00	37,68	0,00
	<b>JUMLAH</b>	<b>30.400.840.000,00</b>	<b>29.617.250.160,00</b>	<b>97,42</b>	<b>29.382.652.548,00</b>

5) Belanja Gaji dan Tunjangan Kepala Daerah/Wakil Kepala Daerah :

No	Belanja Gaji dan Tunjangan KDH/WKDH	Tahun 2022		%	Tahun 2021
		Anggaran	Realisasi		Realisasi
1	Belanja Gaji Pokok KDH/WKDH	51.983.000,00	39.000.000,00	75,02	54.600.000,00
2	Belanja Tunjangan Keluarga KDH/WKDH	5.712.000,00	4.620.000,00	80,88	7.056.000,00
3	Belanja Tunjangan Jabatan KDH/WKDH	88.560.000,00	70.200.000,00	79,27	98.280.000,00
4	Belanja Tunjangan Beras KDH/WKDH	5.275.000,00	3.476.160,00	65,90	7.097.160,00
5	Belanja Tunjangan PPh/Tunjangan Khusus KDH/WKDH	1.148.000,00	547.980,00	47,73	608.856,00
6	Belanja Pembulatan Gaji KDH/WKDH	1.000,00	480,00	48,00	360,00
7	Belanja Iuran Jaminan Kesehatan bagi KDH/WKDH	6.558.000,00	3.642.240,00	55,54	5.483.520,00
8	Belanja Iuran Jaminan Kecelakaan Kerja KDH/WKDH	135.000,00	74.880,00	55,47	112.320,00
9	Belanja Iuran Jaminan Kematian KDH/WKDH	403.000,00	224.640,00	55,74	336.960,00
10	Belanja Insentif bagi KDH/WKDH atas Pemungutan Retribusi Daerah bagi	0,00	0,00	0,00	3.337.000,00
	<b>JUMLAH</b>	<b>159.775.000,00</b>	<b>121.786.380,00</b>	<b>76,22</b>	<b>176.912.176,00</b>

6) Belanja Penerimaan Lainnya Pimpinan DPRD serta KDH/WKDH :

No	Belanja Penerimaan Lainnya Pimpinan DPRD serta KDH/WKDH	Tahun 2022		%	Tahun 2021
		Anggaran	Realisasi		Realisasi
1	Belanja Dana Operasional Pimpinan DPRD	393.120.000,00	393.120.000,00	100,00	393.120.000,00
2	Belanja Dana Operasional KDH/WKDH	510.000.000,00	510.000.000,00	100,00	600.000.000,00
	<b>JUMLAH</b>	<b>903.120.000,00</b>	<b>903.120.000,00</b>	<b>100,00</b>	<b>993.120.000,00</b>



7) Belanja Pegawai BOS :

No	Belanja Pegawai BOS	Tahun 2022		%	Tahun 2021
		Anggaran	Realisasi		Realisasi
1	Belanja Pegawai BOS	0,00	0,00	0,00	18.000.045.530,00
	<b>JUMLAH</b>	<b>0,00</b>	<b>0,00</b>	<b>0,00</b>	<b>18.000.045.530,00</b>

8) Belanja Pegawai BLUD :

No	Belanja Pegawai BLUD	Tahun 2022		%	Tahun 2021
		Anggaran	Realisasi		Realisasi
1	Belanja Pegawai BLUD	9.450.736.000,00	9.280.323.000,00	98,20	5.757.559.000,00
	<b>JUMLAH</b>	<b>9.450.736.000,00</b>	<b>9.280.323.000,00</b>	<b>98,20</b>	<b>5.757.559.000,00</b>

Rincian realisasi belanja Pegawai Tahun Anggaran 2022 per OPD Kabupaten Pati disajikan lebih lanjut dalam Lampiran I.

**5.1.2.1.b Belanja Barang dan Jasa**

No	Belanja Barang dan Jasa	Tahun 2022		%	Tahun 2021
		Anggaran	Realisasi		Realisasi
1)	Belanja Barang	85.270.325.390,00	78.257.078.358,00	91,78	72.891.698.088,00
2)	Belanja Jasa	226.809.500.300,00	213.112.088.651,00	93,96	211.281.067.272,00
3)	Belanja Pemeliharaan	31.690.559.300,00	30.790.464.416,00	97,16	25.325.295.945,00
4)	Belana Perjalanan Dinas	32.152.651.000,00	28.714.012.966,00	89,31	23.418.618.100,00
5)	Belanja Uang dan/atau Jasa untuk Diberikan kepada Pihak Ketiga/Pihak Lain/Masyarakat	11.719.181.950,00	11.546.766.300,00	98,53	9.877.241.500,00
6)	Belanja Barang dan Jasa BOS	93.188.947.972,00	92.310.949.306,00	99,06	80.659.791.129,00
7)	Belanja Barang dan Jasa BLUD	203.781.055.900,00	189.089.163.851,00	92,79	164.984.336.543,00
	<b>JUMLAH</b>	<b>684.612.221.812,00</b>	<b>643.820.523.848,00</b>	<b>94,04</b>	<b>588.438.048.577,00</b>

Realisasi Belanja Barang dan Jasa tahun 2022 adalah sebesar Rp643.820.523.848,00 bila dibandingkan dengan anggarannya yaitu sebesar Rp684.612.221.812,00 mencapai 94,04%.

Realisasi Belanja Barang dan Jasa Tahun Anggaran 2022 lebih tinggi sebesar Rp55.382.475.271,00 atau 9,41% bila dibandingkan dengan tahun anggaran 2021 yang terealisasi sebesar Rp588.438.048.577,00. Rincian anggaran dan realisasi Belanja Barang dan Jasa tahun 2022 serta realisasi tahun 2021 sebagai berikut :

1) Belanja Barang

Belanja Barang terdiri dari Belanja Barang Pakai Habis dan Tak Habis Pakai. Realisasi Belanja Barang Tahun Anggaran 2022 adalah sebesar Rp78.257.078.358,00 dari anggaran sebesar Rp85.270.325.390,00, sedangkan realisasi Tahun Anggaran 2021 sebesar Rp72.891.698.088,00 dengan rincian sebagaimana tabel berikut :



PEMERINTAH KABUPATEN PATI  
**CATATAN ATAS LAPORAN KEUANGAN**  
 Untuk tahun yang berakhir pada tanggal 31 Desember 2022 dan 2021

No	Belanja Barang	Tahun 2022		%	Tahun 2021
		Anggaran	Realisasi		Realisasi
a)	Belanja Barang Pakai Habis	85.253.635.690,00	78.240.588.358,00	91,77	72.747.591.088,00
b)	Belanja Barang Tak Habis Pakai	16.689.700,00	16.490.000,00	98,80	144.107.000,00
<b>JUMLAH</b>		<b>85.270.325.390,00</b>	<b>78.257.078.358,00</b>	<b>91,78</b>	<b>72.891.698.088,00</b>

a) Belanja Barang Pakai Habis

No	Belanja Barang Pakai Habis	Tahun 2022		%	Tahun 2021
		Anggaran	Realisasi		Realisasi
1	Belanja Bahan-Bahan Bangunan dan Konstruksi	46.803.000,00	46.795.500,00	99,98	72.708.000,00
2	Belanja Bahan-Bahan Kimia	991.744.550,00	898.504.290,00	90,60	928.547.608,00
3	Belanja Bahan-Bahan Bakar dan Pelumas	9.674.002.950,00	8.774.501.950,00	90,70	8.783.150.363,00
4	Belanja Bahan-Bahan Baku	5.966.360.000,00	5.881.982.618,00	98,59	2.062.203.432,00
5	Belanja Bahan-Bahan/Bibit Tanaman	484.028.500,00	469.108.750,00	96,92	290.695.545,00
6	Belanja Bahan-Isi Tabung Pemadam Kebakaran	8.728.000,00	8.558.000,00	98,05	30.115.000,00
7	Belanja Bahan-Isi Tabung Gas	35.729.000,00	22.883.500,00	64,05	28.077.000,00
8	Belanja Bahan-Bahan/Bibit Ternak/Bibit Ikan	742.595.000,00	718.177.000,00	96,71	439.584.200,00
9	Belanja Bahan-Bahan Lainnya	428.538.500,00	391.188.537,00	91,28	1.044.578.377,00
10	Belanja Suku Cadang-Suku Cadang Alat Angkutan	2.885.565.780,00	2.837.720.721,00	98,34	3.015.503.853,00
11	Belanja Suku Cadang-Suku Cadang Alat Laboratorium	10.558.650,00	10.499.150,00	99,44	8.035.750,00
12	Belanja Suku Cadang-Suku Cadang Alat Studio dan Komunikasi	93.925.000,00	88.641.485,00	94,37	102.076.000,00
13	Belanja Suku Cadang-Suku Cadang Alat Pertanian	570.033.860,00	409.118.585,00	71,77	40.093.900,00
14	Belanja Alat/Bahan untuk Kegiatan Kantor-Alat Tulis Kantor	5.761.405.395,00	5.407.614.504,00	93,86	5.611.408.572,00
15	Belanja Alat/Bahan untuk Kegiatan Kantor-Bahan Cetak	7.685.313.500,00	7.208.306.064,00	93,79	8.622.252.220,00
16	Belanja Alat/Bahan untuk Kegiatan Kantor-Benda Pos	3.543.214.000,00	2.585.837.015,00	72,98	618.505.030,00
17	Belanja Alat/Bahan untuk Kegiatan Kantor-Bahan Komputer	1.294.881.700,00	1.232.223.451,00	95,16	1.436.196.670,00
18	Belanja Alat/Bahan untuk Kegiatan Kantor-Alat Listrik	953.409.000,00	936.377.208,00	98,21	1.088.948.062,00
19	Belanja Alat/Bahan untuk Kegiatan Kantor-Perlengkapan Pendukung Olahraga	20.735.000,00	20.735.000,00	100,00	0,00
21	Belanja Alat/Bahan untuk Kegiatan Kantor-Suvenir/Cendera Mata	122.750.000,00	122.451.000,00	99,76	46.780.000,00
22	Belanja Alat/Bahan untuk Kegiatan Kantor-Alat/Bahan untuk Kegiatan Kantor Lainnya	4.972.992.685,00	4.872.926.336,00	97,99	4.477.060.315,00
23	Belanja Obat-Obatan-Obat	2.715.903.551,00	1.628.503.369,00	59,96	2.333.140.346,00
24	Belanja Obat-Obatan-Obat-Obatan Lainnya	6.885.905.519,00	6.378.940.213,00	92,64	6.893.565.929,00
25	Belanja Barang untuk Dijual/Diserahkan kepada Masyarakat	5.249.990.850,00	4.987.075.100,00	94,99	4.133.524.502,00
26	Belanja Barang untuk Dijual/Diserahkan kepada Pihak Ketiga/Pihak Lain	0,00	0,00	0,00	68.355.000,00
27	Belanja Persediaan untuk Tujuan Strategis/Berjaga-jaga-Persediaan untuk Tujuan Strategis/Berjaga-jaga	927.500,00	923.700,00	99,59	34.065.000,00



PEMERINTAH KABUPATEN PATI  
**CATATAN ATAS LAPORAN KEUANGAN**  
 Untuk tahun yang berakhir pada tanggal 31 Desember 2022 dan 2021

No	Belanja Barang Pakai Habis	Tahun 2022		%	Tahun 2021
		Anggaran	Realisasi		Realisasi
28	Belanja Natura dan Pakan-Natura	740.343.400,00	633.119.400,00	85,52	139.000,00
29	Belanja Natura dan Pakan-Pakan	2.055.954.700,00	1.810.106.300,00	88,04	1.975.138.370,00
30	Belanja Natura dan Pakan-Natura dan Pakan Lainnya	18.700.000,00	12.100.000,00	64,71	588.750,00
31	Belanja Makanan dan Minuman Rapat	17.231.497.750,00	15.953.493.468,00	92,58	14.145.321.214,00
32	Belanja Makanan dan Minuman Jamuan Tamu	661.131.000,00	644.886.500,00	97,54	470.099.000,00
33	Belanja Penambah Daya Tahan Tubuh	1.580.421.100,00	1.513.468.700,00	95,76	2.518.029.000,00
34	Belanja Makanan dan Minuman pada Fasilitas Pelayanan Urusan Kesehatan	0,00	0,00	0,00	60.895.500,00
35	Belanja Makanan dan Minuman Aktivitas Lapangan	251.398.000,00	250.282.000,00	99,56	30.605.500,00
36	Belanja Pakaian Dinas KDH dan WKDH	516.600.000,00	465.308.380,00	90,07	373.000.000,00
37	Belanja Pakaian Dinas dan Atribut Pimpinan dan Anggota DPRD	41.500,00	0,00	0,00	0,00
38	Belanja Pakaian Sipil Lengkap (PSL)	1.500.000,00	1.500.000,00	100,00	9.000.000,00
39	Belanja Pakaian Dinas Harian (PDH)	710.772.000,00	684.929.255,00	96,36	517.634.500,00
40	Belanja Pakaian Dinas Lapangan (PDL)	0,00	0,00	0,00	137.704.380,00
41	Belanja Pakaian Sipil Resmi (PSR)	8.000.000,00	8.000.000,00	100,00	0,00
42	Belanja Pakaian KORPRI	18.800.000,00	18.800.000,00	100,00	0,00
43	Belanja Pakaian Kerja Laboratorium	0,00	0,00	0,00	121.646.000,00
44	Belanja Pakaian Adat Daerah	2.500.000,00	2.500.000,00	100,00	5.000.000,00
45	Belanja Pakaian Batik Tradisional	65.160.000,00	61.332.500,00	94,13	35.269.200,00
46	Belanja Pakaian Olahraga	227.650.000,00	225.946.809,00	99,25	123.128.000,00
47	Belanja Pakaian Paskibraka	17.124.750,00	15.222.000,00	88,89	15.222.000,00
	<b>JUMLAH</b>	<b>85.253.635.690,00</b>	<b>78.240.588.358,00</b>	<b>91,77</b>	<b>72.747.591.088,00</b>

b) Belanja Barang Tak Habis Pakai

No	Belanja Barang Tak Habis Pakai	Tahun 2022		%	Tahun 2021
		Anggaran	Realisasi		Realisasi
1	Belanja Komponen-Komponen Peralatan	16.689.700,00	16.490.000,00	98,80	22.520.000,00
2	Belanja Komponen-Komponen Rambu-Rambu	0,00	0,00	0,00	121.587.000,00
	<b>JUMLAH</b>	<b>16.689.700,00</b>	<b>16.490.000,00</b>	<b>98,80</b>	<b>144.107.000,00</b>

2) Belanja Jasa

Belanja Jasa terdiri dari Belanja Jasa Kantor, Iuran Jaminan/Asuransi, Sewa Tanah, Sewa Peralatan dan Mesin, Sewa Gedung dan Bangunan, Sewa Jalan, Jasa Konsultansi Konstruksi, Jasa Konsultansi Non Konstruksi, Beasiswa Pendidikan PNS, dan Kursus/Pelatihan, Sosialisasi, Bimbingan Teknis serta Pendidikan dan Pelatihan. Realisasi Belanja Jasa Tahun Anggaran 2022 adalah sebesar Rp213.112.088.651,00 atau 93,96% dari anggaran sebesar Rp226.809.500.300,00, sedangkan realisasi Tahun Anggaran 2021 sebesar Rp211.281.067.272,00 dengan rincian sebagai berikut :



PEMERINTAH KABUPATEN PATI  
**CATATAN ATAS LAPORAN KEUANGAN**  
 Untuk tahun yang berakhir pada tanggal 31 Desember 2022 dan 2021

No	Belanja Jasa	Tahun 2022		%	Tahun 2021
		Anggaran	Realisasi		Realisasi
a)	Belanja Jasa Kantor	153.383.637.550,00	144.524.847.786,00	94,22	152.547.699.859,00
b)	Belanja Iuran Jaminan/Asuransi	42.989.205.600,00	41.221.192.454,00	95,89	33.831.260.492,00
c)	Belanja Sewa Tanah	40.000.000,00	39.900.000,00	99,75	89.900.000,00
d)	Belanja Sewa Peralatan dan Mesin	6.879.060.000,00	5.173.842.994,00	75,21	3.989.992.738,00
e)	Belanja Sewa Gedung dan Bangunan	578.030.000,00	544.509.298,00	94,20	545.829.228,00
f)	Belanja Sewa Aset Tetap Lainnya	15.600.000,00	10.400.000,00	66,67	0,00
g)	Belanja Jasa Konsultansi Konstruksi	3.421.925.600,00	3.320.660.067,00	97,04	2.404.282.700,00
h)	Belanja Jasa Konsultansi Non Konstruksi	1.390.000.000,00	1.310.528.340,00	94,28	2.496.912.125,00
i)	Belanja Beasiswa Pendidikan PNS	0,00	0,00	0,00	8.000.000,00
	Belanja Kursus/Pelatihan, Sosialisasi,	18.112.041.550,00	16.966.207.712,00	93,67	15.367.190.130,00
j)	Bimbingan Teknis serta Pendidikan dan Pelatihan				
<b>JUMLAH</b>		<b>226.809.500.300,00</b>	<b>213.112.088.651,00</b>	<b>93,96</b>	<b>211.281.067.272,00</b>

a) Belanja Jasa Kantor

No	Belanja Jasa Kantor	Tahun 2022		%	Tahun 2021
		Anggaran	Realisasi		Realisasi
1	Belanja Jasa Pengelolaan BMD yang Tidak Menghasilkan Pendapatan	70.020.000,00	63.120.000,00	90,15	23.920.000,00
2	Honorarium Narasumber atau Pembahas, Moderator, Pembawa Acara, dan Panitia	3.420.650.000,00	3.107.300.000,00	90,84	3.767.563.600,00
3	Honorarium Tim Pelaksana Kegiatan dan Sekretariat Tim Pelaksana Kegiatan	8.529.310.500,00	8.018.953.898,00	94,02	12.805.723.440,00
4	Honorarium Pemberi Keterangan Ahli, Saksi Ahli, dan Beracara	53.000.000,00	0,00	0,00	89.200.000,00
5	Honorarium Penyuluhan atau Pendampingan	2.863.500.000,00	2.841.500.000,00	99,23	3.080.000.000,00
6	Honorarium Rohaniwan	95.400.000,00	42.000.000,00	44,03	25.300.000,00
7	Honorarium Tim Anggaran Pemerintah Daerah	343.800.000,00	328.600.000,00	95,58	332.500.000,00
8	Belanja Jasa Tenaga Pendidikan	24.301.520.000,00	24.277.660.000,00	99,90	24.248.490.000,00
9	Belanja Jasa Tenaga Kesehatan	25.834.025.500,00	21.373.516.635,00	82,73	30.317.240.279,00
10	Belanja Jasa Tenaga Laboratorium	27.625.000,00	22.169.450,00	80,25	43.363.000,00
11	Belanja Jasa Tenaga Penanganan Prasarana dan Sarana Umum	2.519.830.000,00	2.425.535.900,00	96,26	1.252.389.000,00
12	Belanja Jasa Tenaga Penanganan Bencana	0,00	0,00	0,00	11.250.000,00
13	Belanja Jasa Tenaga Teknis Pertanian dan Pangan	4.200.000,00	4.900.000,00	116,67	2.800.000,00
14	Belanja Jasa Tenaga Kesenian dan Kebudayaan	117.900.000,00	107.900.000,00	91,52	308.316.000,00
15	Belanja Jasa Tenaga Pelayanan Umum	17.368.835.000,00	17.103.153.378,00	98,47	18.248.837.500,00
16	Belanja Jasa Tenaga Ahli	213.000.000,00	84.500.000,00	39,67	348.848.000,00
17	Belanja Jasa Tenaga Kebersihan	6.130.287.000,00	6.021.930.365,00	98,23	5.706.482.086,00
18	Belanja Jasa Tenaga Keamanan	19.724.935.000,00	19.024.692.000,00	96,45	16.214.603.640,00
19	Belanja Jasa Tenaga Teknisi Mekanik dan Listrik	1.000.000,00	0,00	0,00	1.939.550,00
20	Belanja Jasa Audit/Surveillance ISO	17.244.250,00	16.881.650,00	97,90	20.261.250,00
21	Belanja Jasa Tata Rias	0,00	0,00	0,00	9.600.000,00



PEMERINTAH KABUPATEN PATI  
**CATATAN ATAS LAPORAN KEUANGAN**  
 Untuk tahun yang berakhir pada tanggal 31 Desember 2022 dan 2021

No	Belanja Jasa Kantor	Tahun 2022		%	Tahun 2021
		Anggaran	Realisasi		Realisasi
22	Belanja Jasa Tenaga Informasi dan Teknologi	518.700.000,00	515.256.000,00	99,34	435.067.000,00
23	Belanja Jasa Pemasangan Instalasi Telepon, Air, dan Listrik	95.150.000,00	12.150.000,00	12,77	15.150.000,00
24	Belanja Jasa Penulisan dan Penerjemahan	14.400.000,00	14.400.000,00	100,00	14.400.000,00
25	Belanja Jasa Pelayanan Perpustakaan	11.520.000,00	11.520.000,00	100,00	4.320.000,00
26	Belanja Jasa Pelayanan Kearsipan	11.760.600,00	11.760.600,00	100,00	23.965.200,00
27	Belanja Jasa Konversi Aplikasi/Sistem Informasi	380.000.000,00	317.765.197,00	83,62	392.942.100,00
28	Belanja Jasa Penyelenggaraan Acara	2.284.900.000,00	2.078.268.403,00	90,96	2.228.513.000,00
29	Belanja Jasa Kontribusi Asosiasi	55.000.000,00	54.985.000,00	99,97	82.945.000,00
30	Belanja Jasa Kalibrasi	16.800.000,00	5.547.600,00	33,02	78.501.000,00
31	Belanja Jasa Pengolahan Sampah	0,00	0,00	0,00	235.648.000,00
32	Belanja Jasa Pembersihan, Pengendalian Hama, dan Fumigasi	426.379.000,00	422.946.675,00	99,20	416.573.000,00
33	Belanja Jasa Pengukuran Tanah	233.400.000,00	233.400.000,00	100,00	0,00
34	Belanja Jasa Jalan/Tol	137.050.000,00	47.862.299,00	34,92	7.177.000,00
35	Belanja Jasa Iklan/Reklame, Film, dan Pemotretan	5.081.455.000,00	5.061.632.893,00	99,61	2.959.652.995,00
36	Belanja Tagihan Telepon	564.450.000,00	427.944.733,00	75,82	385.050.987,00
37	Belanja Tagihan Air	225.400.000,00	201.416.548,00	89,36	159.628.806,00
38	Belanja Tagihan Listrik	5.761.550.000,00	5.221.573.914,00	90,63	4.783.781.626,00
39	Belanja Langganan Jurnal/Surat Kabar/Majalah	449.134.300,00	441.818.100,00	98,37	515.453.200,00
40	Belanja Kawat/Faksimili/Internet/TV Berlangganan	124.650.000,00	112.294.673,00	90,09	109.779.747,00
41	Belanja Paket/Pengiriman	47.850.000,00	45.900.000,00	95,92	22.050.000,00
42	Belanja Penambahan Daya	58.366.400,00	57.164.000,00	97,94	8.855.000,00
43	Belanja Registrasi/Keanggotaan	2.000.000,00	1.999.503,00	99,98	2.000.000,00
44	Belanja Pembayaran Pajak, Bea, dan Perizinan	836.150.000,00	616.190.806,00	73,69	646.599.090,00
45	Belanja Rekening Penerangan Jalan Umum	24.100.000.000,00	23.467.232.066,00	97,37	21.699.445.763,00
46	Belanja Pengolahan Air Limbah	166.540.000,00	155.049.000,00	93,10	153.148.000,00
47	Belanja Medical Check Up	104.000.000,00	83.506.500,00	80,29	78.936.000,00
48	Belanja Insentif Tenaga Kesehatan Penanganan COVID-19	40.950.000,00	40.950.000,00	100,00	229.490.000,00
	<b>JUMLAH</b>	<b>153.383.637.550,00</b>	<b>144.524.847.786,00</b>	<b>94,22</b>	<b>152.547.699.859,00</b>

b) Belanja Iuran Jaminan/Asuransi

No	Belanja Iuran Jaminan/Asuransi	Tahun 2022		%	Tahun 2021
		Anggaran	Realisasi		Realisasi
1	Belanja Kontribusi Jaminan Kesehatan bagi PBI	39.072.238.000,00	37.992.252.200,00	97,24	31.309.748.000,00
2	Belanja Iuran Jaminan Kesehatan bagi Non ASN	2.521.437.000,00	1.992.928.442,00	79,04	1.971.017.293,00
3	Belanja Iuran Jaminan Kecelakaan Kerja bagi Non ASN	895.293.600,00	739.644.118,00	82,61	21.854.955,00
4	Belanja Asuransi Barang Milik Daerah	500.237.000,00	496.367.694,00	99,23	528.640.244,00
	<b>JUMLAH</b>	<b>42.989.205.600,00</b>	<b>41.221.192.454,00</b>	<b>95,89</b>	<b>33.831.260.492,00</b>



c) Belanja Sewa Tanah

No	Belanja Sewa Tanah	Tahun 2022		%	Tahun 2021
		Anggaran	Realisasi		Realisasi
1	Belanja Sewa Tanah Bangunan Perumahan/Gedung Tempat Tinggal	40.000.000,00	39.900.000,00	99,75	89.900.000,00
	<b>JUMLAH</b>	<b>40.000.000,00</b>	<b>39.900.000,00</b>	<b>99,75</b>	<b>89.900.000,00</b>

d) Belanja Sewa Peralatan dan Mesin

No	Belanja Sewa Peralatan dan Mesin	Tahun 2022		%	Tahun 2021
		Anggaran	Realisasi		Realisasi
1	Belanja Sewa Electric Generating Set	31.500.000,00	21.000.000,00	66,67	7.500.000,00
2	Belanja Sewa Kendaraan Bermotor Penumpang	3.052.000.000,00	2.358.934.310,00	77,29	88.361.500,00
3	Belanja Sewa Kendaraan Bermotor Khusus	810.000.000,00	46.000.000,00	5,68	0,00
4	Belanja Sewa Alat Angkutan Apung Bermotor untuk Penumpang	3.000.000,00	0,00	0,00	19.500.000,00
5	Belanja Sewa Mebel	176.230.000,00	123.233.000,00	69,93	67.754.500,00
6	Belanja Sewa Alat Rumah Tangga Lainnya (Home Use)	132.980.000,00	99.570.000,00	74,88	24.020.000,00
7	Belanja Sewa Peralatan Studio Audio	98.225.000,00	68.950.000,00	70,20	26.150.000,00
8	Belanja Sewa Alat Peraga Praktik Sekolah Lainnya	51.825.000,00	48.360.000,00	93,31	74.704.000,00
9	Belanja Sewa Peralatan Jaringan	2.518.300.000,00	2.402.795.684,00	95,41	3.672.132.738,00
10	Belanja Sewa Peralatan Komputer Lainnya	5.000.000,00	5.000.000,00	100,00	9.870.000,00
	<b>JUMLAH</b>	<b>6.879.060.000,00</b>	<b>5.173.842.994,00</b>	<b>75,21</b>	<b>3.989.992.738,00</b>

e) Belanja Sewa Gedung dan Bangunan

No	Belanja Sewa Gedung dan Bangunan	Tahun 2021		%	Tahun 2020
		Anggaran	Realisasi		Realisasi
1	Belanja Sewa Bangunan Gedung Kantor	549.630.000,00	518.521.464,00	94,34	533.229.228,00
2	Belanja Sewa Mess/Wisma/Bungalow/Tempat Peristirahatan	900.000,00	900.000,00	100,00	0,00
3	Belanja Sewa Hotel	27.500.000,00	25.087.834,00	91,23	12.600.000,00
	<b>JUMLAH</b>	<b>578.030.000,00</b>	<b>544.509.298,00</b>	<b>94,20</b>	<b>545.829.228,00</b>

f) Belanja Jasa Konsultansi Konstruksi

No	Belanja Jasa Konsultansi Konstruksi	Tahun 2022		%	Tahun 2021
		Anggaran	Realisasi		Realisasi
1	Belanja Jasa Konsultansi Perencanaan Arsitektur-Jasa Desain Arsitektural	35.000.000,00	34.735.000,00	99,24	118.300.850,00
2	Belanja Jasa Konsultansi Perencanaan Arsitektur-Jasa Penilai Perawatan dan Kelayakan Bangunan Gedung	882.135.800,00	836.984.562,00	94,88	927.006.750,00
3	Belanja Jasa Konsultansi Perencanaan Arsitektur-Jasa Arsitektur Lainnya	300.000.000,00	279.139.080,00	93,05	0,00



PEMERINTAH KABUPATEN PATI  
**CATATAN ATAS LAPORAN KEUANGAN**  
 Untuk tahun yang berakhir pada tanggal 31 Desember 2022 dan 2021

No	Belanja Jasa Konsultansi Konstruksi	Tahun 2022		%	Tahun 2021
		Anggaran	Realisasi		Realisasi
4	Belanja Jasa Konsultansi Perencanaan Arsitektur-Jasa Desain Interior	0,00	0,00	0,00	29.711.000,00
5	Belanja Jasa Konsultansi Perencanaan Rekayasa-Jasa Desain Rekayasa untuk Pekerjaan Teknik Sipil Air	143.500.000,00	142.157.000,00	99,06	246.354.000,00
6	Belanja Jasa Konsultansi Perencanaan Rekayasa-Jasa Desain Rekayasa untuk Pekerjaan Teknik Sipil Transportasi	75.000.000,00	74.800.000,00	99,73	174.625.000,00
7	Belanja Jasa Konsultansi Perencanaan Rekayasa-Jasa Desain Rekayasa Lainnya	302.000.000,00	300.780.000,00	99,60	0,00
8	Belanja Jasa Konsultansi Perencanaan Penataan Ruang-Jasa Perencanaan dan Perancangan Perkotaan	400.000.000,00	398.573.250,00	99,64	0,00
9	Belanja Jasa Konsultansi Perencanaan Penataan Ruang-Jasa Perencanaan Wilayah	285.054.000,00	284.600.000,00	99,84	80.108.000,00
10	Belanja Jasa Konsultansi Perencanaan Penataan Ruang-Pengembangan Pemanfaatan Ruang	27.600.000,00	27.600.000,00	100,00	65.181.000,00
11	Belanja Jasa Konsultansi Pengawasan Rekayasa-Jasa Pengawas Pekerjaan Konstruksi Bangunan Gedung	183.635.800,00	156.862.000,00	85,42	371.840.100,00
12	Belanja Jasa Konsultansi Pengawasan Rekayasa-Jasa Pengawas Pekerjaan Konstruksi Teknik Sipil Transportasi	200.000.000,00	199.398.180,00	99,70	199.466.000,00
13	Belanja Jasa Konsultansi Pengawasan Rekayasa-Jasa Pengawas Pekerjaan Konstruksi Teknik Sipil Air	383.000.000,00	381.733.395,00	99,67	176.820.000,00
14	Belanja Jasa Konsultansi Lainnya-Jasa Konsultansi Lingkungan	205.000.000,00	203.297.600,00	99,17	14.870.000,00
	<b>JUMLAH</b>	<b>3.421.925.600,00</b>	<b>3.320.660.067,00</b>	<b>97,04</b>	<b>2.404.282.700,00</b>

g) Belanja Jasa Konsultansi Non Konstruksi

No	Belanja Jasa Konsultansi Non Konstruksi	Tahun 2022		%	Tahun 2021
		Anggaran	Realisasi		Realisasi
1	Belanja Jasa Konsultansi Berorientasi Bidang-Pengembangan Pertanian dan Perdesaan	0,00	0,00	0,00	198.269.350,00
2	Belanja Jasa Konsultansi Berorientasi Bidang-Telematika	353.000.000,00	346.739.790,00	98,23	742.014.000,00
3	Belanja Jasa Konsultansi Berorientasi Layanan-Jasa Survei	275.000.000,00	272.848.600,00	99,22	915.769.000,00
4	Belanja Jasa Konsultansi Berorientasi Layanan-Jasa Studi Penelitian dan Bantuan Teknik	245.000.000,00	243.070.700,00	99,21	182.599.775,00
5	Belanja Jasa Konsultansi Berorientasi Layanan-Jasa Khusus	517.000.000,00	447.869.250,00	86,63	458.260.000,00
	<b>JUMLAH</b>	<b>1.390.000.000,00</b>	<b>1.310.528.340,00</b>	<b>94,28</b>	<b>2.496.912.125,00</b>





h) Belanja Beasiswa Pendidikan PNS

No	Belanja Beasiswa Pendidikan PNS	Tahun 2022		%	Tahun 2021
		Anggaran	Realisasi		Realisasi
1	Belanja Beasiswa Tugas Belajar S2	-	0,00	0,00	2.000.000,00
2	Belanja Beasiswa Tugas Belajar S3	-	0,00	0,00	6.000.000,00
<b>JUMLAH</b>		<b>0,00</b>	<b>0,00</b>	<b>0,00</b>	<b>8.000.000,00</b>

i) Belanja Kursus/Pelatihan, Sosialisasi, Bimbingan Teknis serta Pendidikan dan Pelatihan

No	Belanja Kursus/Pelatihan, Sosialisasi, Bimbingan Teknis serta Pendidikan dan Pelatihan	Tahun 2022		%	Tahun 2021
		Anggaran	Realisasi		Realisasi
1	Belanja Kursus Singkat/Pelatihan	6.631.134.050,00	6.127.108.536,00	92,40	7.327.060.000,00
2	Belanja Sosialisasi	9.390.522.500,00	8.760.400.000,00	93,29	6.319.600.000,00
3	Belanja Bimbingan Teknis	2.020.385.000,00	2.008.699.176,00	99,42	1.593.247.630,00
4	Belanja Diklat Kepemimpinan	70.000.000,00	70.000.000,00	100,00	127.282.500,00
<b>JUMLAH</b>		<b>18.112.041.550,00</b>	<b>16.966.207.712,00</b>	<b>93,67</b>	<b>15.367.190.130,00</b>

3) Belanja Pemeliharaan

Belanja Pemeliharaan terdiri dari Belanja Pemeliharaan Peralatan dan Mesin, Pemeliharaan Gedung dan Bangunan, Pemeliharaan Jalan, Jaringan, dan Irigasi, serta Belanja Pemeliharaan Aset Tetap Lainnya. Realisasi Belanja Pemeliharaan Tahun Anggaran 2022 adalah sebesar Rp30.790.464.416,00 atau 97,16% dari anggaran sebesar Rp31.690.559.300,00, sedangkan realisasi Tahun Anggaran 2021 sebesar Rp25.325.295.945,00 dengan rincian sebagaimana tabel berikut:

No	Belanja Pemeliharaan	Tahun 2022		%	Tahun 2021
		Anggaran	Realisasi		Realisasi
a)	Belanja Pemeliharaan Peralatan dan Mesin	3.508.191.000,00	3.478.262.543,00	99,15	3.542.378.098,00
b)	Belanja Pemeliharaan Gedung dan Bangunan	5.854.750.500,00	5.802.748.123,00	99,11	7.169.196.632,00
c)	Belanja Pemeliharaan Jalan, Jaringan, dan Irigasi	22.131.617.800,00	21.329.453.750,00	96,38	14.433.721.215,00
d)	Belanja Pemeliharaan Aset Tetap Lainnya	196.000.000,00	180.000.000,00	91,84	180.000.000,00
<b>JUMLAH</b>		<b>31.690.559.300,00</b>	<b>30.790.464.416,00</b>	<b>97,16</b>	<b>25.325.295.945,00</b>

a) Belanja Pemeliharaan Peralatan dan Mesin

No	Belanja Pemeliharaan Peralatan dan Mesin	Tahun 2022		%	Tahun 2021
		Anggaran	Realisasi		Realisasi
1	Belanja Pemeliharaan Alat Besar-Alat Besar Darat-Excavator	407.782.000,00	402.019.020,00	98,59	215.855.000,00
2	Belanja Pemeliharaan Alat Besar-Alat Besar Darat-Compacting Equipment	26.440.000,00	25.999.200,00	98,33	13.800.000,00
3	Belanja Pemeliharaan Alat Besar-Alat Besar Darat-Loader	108.905.000,00	108.561.000,00	99,68	68.905.000,00
4	Belanja Pemeliharaan Alat Besar-Alat Besar Darat-Alat Besar Darat Lainnya	44.800.000,00	44.750.000,00	99,89	47.759.000,00
5	Belanja Pemeliharaan Alat Besar-Alat Bantu- Electric Generating Set	112.000.000,00	111.327.186,00	99,40	78.612.500,00



PEMERINTAH KABUPATEN PATI  
CATATAN ATAS LAPORAN KEUANGAN  
Untuk tahun yang berakhir pada tanggal 31 Desember 2022 dan 2021

No	Belanja Pemeliharaan Peralatan dan Mesin	Tahun 2022		%	Tahun 2021
		Anggaran	Realisasi		Realisasi
6	Belanja Pemeliharaan Alat Besar-Alat Bantu- Pompa	21.700.000,00	16.680.790,00	76,87	16.530.000,00
7	Belanja Pemeliharaan Alat Angkutan-Alat Angkutan Darat Bermotor-Kendaraan Dinas Bermotor Perorangan	1.202.745.000,00	1.153.099.197,00	95,87	1.217.938.648,00
8	Belanja Pemeliharaan Alat Angkutan-Alat Angkutan Darat Bermotor-Kendaraan Bermotor Penumpang	5.400.000,00	85.360.000,00	1.580,74	0,00
9	Belanja Pemeliharaan Alat Angkutan-Alat Angkutan Darat Tak Bermotor-Kendaraan Tak Bermotor Angkutan Barang	133.000.000,00	132.985.000,00	99,99	171.800.000,00
10	Belanja Pemeliharaan Alat Angkutan-Alat Angkutan Apung Bermotor-Alat Angkutan Apung Bermotor Khusus	9.000.000,00	8.825.000,00	98,06	6.350.000,00
11	Belanja Pemeliharaan Alat Bengkel dan Alat Ukur-Alat Bengkel Tak Bermesin-Perkakas Bengkel Kerja	8.675.000,00	7.795.000,00	89,86	8.125.000,00
12	Belanja Pemeliharaan Alat Kantor dan Rumah Tangga-Alat Kantor-Mesin Ketik	2.000.000,00	1.100.000,00	55,00	2.980.000,00
13	Belanja Pemeliharaan Alat Kantor dan Rumah Tangga-Alat Kantor-Alat Kantor Lainnya	20.325.000,00	19.030.000,00	93,63	33.655.000,00
14	Belanja Pemeliharaan Alat Kantor dan Rumah Tangga-Alat Rumah Tangga-Mebel	44.935.000,00	37.915.000,00	84,38	62.245.000,00
15	Belanja Pemeliharaan Alat Kantor dan Rumah Tangga-Alat Rumah Tangga-Alat Pengukur Waktu	300.000,00	0,00	0,00	0,00
16	Belanja Pemeliharaan Alat Kantor dan Rumah Tangga-Alat Rumah Tangga-Alat Pendingin	260.150.000,00	258.074.550,00	99,20	312.601.800,00
17	Belanja Pemeliharaan Alat Kantor dan Rumah Tangga-Alat Rumah Tangga-Alat Rumah Tangga Lainnya (Home Use)	25.093.000,00	18.332.000,00	73,06	13.271.000,00
18	Belanja Pemeliharaan Alat Kantor dan Rumah Tangga-Alat Rumah Tangga-Alat Pemadam Kebakaran	38.806.000,00	38.694.600,00	99,71	0,00
19	Belanja Pemeliharaan Alat Studio, Komunikasi, dan Pemancar-Alat Studio-Peralatan Studio Audio	12.000.000,00	12.000.000,00	100,00	33.780.000,00
20	Belanja Pemeliharaan Alat Studio, Komunikasi, dan Pemancar-Alat Studio-Peralatan Studio Video dan Film	148.505.000,00	147.590.500,00	99,38	118.606.200,00
21	Belanja Pemeliharaan Alat Studio, Komunikasi, dan Pemancar-Alat Studio-Alat Studio Lainnya	5.000.000,00	5.000.000,00	100,00	1.000.000,00
22	Belanja Pemeliharaan Alat Studio, Komunikasi, dan Pemancar-Alat Komunikasi- Alat-Alat Sandi	0,00	0,00	0,00	1.250.000,00
23	Belanja Pemeliharaan Alat Laboratorium-Alat Laboratorium Standarisasi Kalibrasi dan Instrumentasi-Alat Laboratorium Standarisasi Kalibrasi dan Instrumentasi Lainnya	23.100.000,00	22.872.000,00	99,01	67.102.600,00
24	Belanja Pemeliharaan Komputer-Komputer Unit-Komputer Jaringan	69.000.000,00	68.025.000,00	98,59	250.870.000,00
25	Belanja Pemeliharaan Komputer-Komputer Unit-Personal Computer	365.440.000,00	358.997.000,00	98,24	420.608.900,00
26	Belanja Pemeliharaan Komputer-Peralatan Komputer-Peralatan Mainframe	27.500.000,00	27.450.000,00	99,82	32.300.000,00



PEMERINTAH KABUPATEN PATI  
**CATATAN ATAS LAPORAN KEUANGAN**  
 Untuk tahun yang berakhir pada tanggal 31 Desember 2022 dan 2021

No	Belanja Pemeliharaan Peralatan dan Mesin	Tahun 2022		%	Tahun 2021
		Anggaran	Realisasi		Realisasi
27	Belanja Pemeliharaan Komputer-Peralatan Komputer-Peralatan Personal Computer	222.975.000,00	221.849.000,00	99,50	225.438.950,00
	<b>JUMLAH</b>	<b>3.508.191.000,00</b>	<b>3.478.262.543,00</b>	<b>99,15</b>	<b>3.542.378.098,00</b>

b) Belanja Pemeliharaan Gedung dan Bangunan

No	Belanja Pemeliharaan Gedung dan Bangunan	Tahun 2022		%	Tahun 2021
		Anggaran	Realisasi		Realisasi
1	Belanja Pemeliharaan Bangunan Gedung- Bangunan Gedung Tempat Kerja-Bangunan Gedung Kantor	3.292.552.250,00	3.262.531.617,00	99,09	4.917.582.080,00
2	Belanja Pemeliharaan Bangunan Gedung- Bangunan Gedung Tempat Kerja-Bangunan Gudang	0,00	0,00	0,00	72.463.000,00
3	Belanja Pemeliharaan Bangunan Gedung- Bangunan Gedung Tempat Kerja-Bangunan Gedung untuk Bengkel/Hanggar	217.500.000,00	215.092.750,00	98,89	66.900.000,00
4	Belanja Pemeliharaan Bangunan Gedung- Bangunan Gedung Tempat Kerja-Bangunan Gedung Tempat Olahraga	768.500.000,00	763.751.456,00	99,38	339.334.452,00
5	Belanja Pemeliharaan Bangunan Gedung- Bangunan Gedung Tempat Kerja-Bangunan Fasilitas Umum	460.866.750,00	451.105.300,00	97,88	426.789.000,00
6	Belanja Pemeliharaan Bangunan Gedung- Bangunan Gedung Tempat Kerja-Taman	916.750.000,00	911.845.000,00	99,46	1.346.128.100,00
7	Belanja Pemeliharaan Bangunan Gedung- Bangunan Gedung Tempat	198.581.500,00	198.422.000,00	99,92	0,00
	<b>JUMLAH</b>	<b>5.854.750.500,00</b>	<b>5.802.748.123,00</b>	<b>99,11</b>	<b>7.169.196.632,00</b>

c) Belanja Pemeliharaan Jalan, Jaringan, dan Irigasi

No	Belanja Pemeliharaan Jalan, Jaringan, dan Irigasi	Tahun 2022		%	Tahun 2021
		Anggaran	Realisasi		Realisasi
1	Belanja Pemeliharaan Jalan dan Jembatan- Jalan-Jalan Kabupaten	4.465.874.400,00	3.699.172.680,00	82,83	4.774.763.700,00
2	Belanja Pemeliharaan Jalan dan Jembatan- Jalan-Jalan Desa	923.800.000,00	923.600.000,00	99,98	3.600.000,00
3	Belanja Pemeliharaan Jalan dan Jembatan- Jembatan-Jembatan pada Jalan Kabupaten	1.178.725.800,00	1.166.750.000,00	98,98	965.720.340,00
4	Belanja Pemeliharaan Bangunan Air-Bangunan Air Irigasi-Bangunan Pengaman Irigasi	907.954.200,00	906.833.240,00	99,88	1.777.138.665,00
5	Belanja Pemeliharaan Bangunan Air-Bangunan Air Irigasi-Bangunan Pelengkap Irigasi	13.967.935.000,00	13.946.568.700,00	99,85	6.841.608.510,00
6	Belanja Pemeliharaan Bangunan Air-Bangunan Pengaman Sungai/Pantai	412.488.400,00	412.368.680,00	99,97	0,00
7	Belanja Pemeliharaan Jaringan-Jaringan Listrik-Jaringan Distribusi	274.840.000,00	274.160.450,00	99,75	70.890.000,00
	<b>JUMLAH</b>	<b>22.131.617.800,00</b>	<b>21.329.453.750,00</b>	<b>96,38</b>	<b>14.433.721.215,00</b>



d) Belanja Pemeliharaan Aset Tetap Lainnya

No	Belanja Pemeliharaan Aset Tetap Lainnya	Tahun 2022		%	Tahun 2021
		Anggaran	Realisasi		Realisasi
1	Belanja Pemeliharaan Barang Bercorak Kesenian/Kebudayaan/Olahraga-Barang Bercorak Kesenian-Alat Musik	16.000.000,00	0,00	0,00	0,00
2	Belanja Pemeliharaan Barang Bercorak Kesenian/Kebudayaan/Olahraga-Alat Bercorak Kebudayaan-Maket, Miniatur, Replika, Foto Dokumen, dan Benda Bersejarah	180.000.000,00	180.000.000,00	100,00	180.000.000,00
<b>JUMLAH</b>		<b>196.000.000,00</b>	<b>180.000.000,00</b>	<b>91,84</b>	<b>180.000.000,00</b>

4) Belanja Perjalanan Dinas

Belanja Perjalanan Dinas terdiri dari Belanja Perjalanan Dinas Dalam Negeri dengan realisasi Tahun Anggaran 2022 adalah sebesar Rp28.714.012.966,00 atau 89,31% dari anggaran sebesar Rp32.152.651.000,00, sedangkan realisasi Tahun Anggaran 2021 sebesar Rp23.418.618.100,00 sebagaimana dirinci dalam tabel berikut :

No	Belanja Perjalanan Dinas Dalam Negeri	Tahun 2022		%	Tahun 2021
		Anggaran	Realisasi		Realisasi
1	Belanja Perjalanan Dinas Biasa	23.000.000,00	22.700.000,00	98,70	5.300.000,00
2	Belanja Perjalanan Dinas Dalam Kota	9.939.700.000,00	8.072.425.000,00	81,21	9.052.557.800,00
3	Belanja Perjalanan Dinas Paket Meeting Dalam Kota	0,00	0,00	0,00	110.440.000,00
4	Belanja Perjalanan Dinas Paket Meeting Luar Kota	22.189.951.000,00	20.618.887.966,00	92,92	14.250.320.300,00
<b>JUMLAH</b>		<b>32.152.651.000,00</b>	<b>28.714.012.966,00</b>	<b>89,31</b>	<b>23.418.618.100,00</b>

Sedangkan rincian anggaran dan realisasi belanja Perjalanan Dinas Tahun 2022 per OPD Kabupaten Pati disajikan sebagai berikut :

No	OPD	Anggaran	Realisasi	%
1	Disdikbud	727.882.000,00	603.832.036,00	82,96
2	Dinas Kesehatan	1.332.450.000,00	849.097.630,00	63,72
	Labkesda	46.850.000,00	46.812.900,00	99,92
	Puskesmas Sukolilo I	2.200.000,00	2.200.000,00	100,00
	Puskesmas Sukolilo II	10.000.000,00	7.200.000,00	72,00
	Puskesmas Kayen	400.000,00	400.000,00	100,00
	Puskesmas Winong I	4.000.000,00	1.200.000,00	30,00
	Puskesmas Winong II	900.000,00	700.000,00	77,78
	Puskesmas Pucakwangi I	6.900.000,00	3.600.000,00	52,17
	Puskesmas Pucakwangi II	2.000.000,00	1.200.000,00	60,00
	Puskesmas Jaken	4.200.000,00	4.200.000,00	100,00
	Puskesmas Batangan	1.600.000,00	1.500.000,00	93,75
	Puskesmas Jakenan	600.000,00	600.000,00	100,00
	Puskesmas Gabus I	5.600.000,00	5.300.000,00	94,64
	Puskesmas Gabus II	5.400.000,00	5.400.000,00	100,00
	Puskesmas Gembong	7.400.000,00	5.600.000,00	75,68
	Puskesmas Tlogowungu	8.200.000,00	3.500.000,00	42,68



No	OPD	Anggaran	Realisasi	%
	Puskesmas Wedarijaksa II	4.900.000,00	2.100.000,00	42,86
	Puskesmas Trangkil	4.800.000,00	4.500.000,00	93,75
	Puskesmas Margoyoso I	2.600.000,00	1.700.000,00	65,38
	Puskemas Gunungwungkal	1.800.000,00	0,00	0,00
	Puskesmas Cluwak	2.400.000,00	2.400.000,00	100,00
	Puskesmas Tayu I	1.900.000,00	200.000,00	10,53
	Puskesmas Tayu II	4.300.000,00	1.600.000,00	37,21
	Puskesmas Dukuhsети	1.500.000,00	1.500.000,00	100,00
3	DPUTR	1.296.069.000,00	925.526.099,00	71,41
4	Disperkim	176.921.000,00	175.830.257,00	99,38
5	Satuan Polisi Pamong Praja	517.254.000,00	361.608.506,00	69,91
6	BPBD	260.673.000,00	256.334.376,00	98,34
7	Dinas Sosial P3AB	310.243.000,00	284.696.235,00	91,77
8	Dinas Tenaga Kerja	282.326.000,00	278.691.400,00	98,71
9	Dinas Ketahanan Pangan	203.352.000,00	202.426.059,00	99,54
10	Dinas Lingkungan Hidup	386.567.000,00	380.681.745,00	98,48
11	Disdukcapil	326.230.000,00	325.899.918,00	99,90
12	Dispermasdes	322.739.000,00	319.354.262,00	98,95
13	Dinas Perhubungan	100.822.000,00	100.698.429,00	99,88
14	Diskominfo	96.919.000,00	96.603.714,00	99,67
15	Dinas Koperasi dan UMKM	166.226.000,00	160.901.748,00	96,80
16	DPMPSTP	301.294.000,00	296.913.811,00	98,55
17	Dinas Arpus	151.715.000,00	151.339.954,00	99,75
18	Dislautkan	440.052.000,00	431.857.498,00	98,14
19	Dinporapar	43.120.000,00	40.385.000,00	93,66
20	Dinas Pertanian	627.100.000,00	456.567.250,00	72,81
21	Disdagperin	556.260.000,00	551.102.136,00	99,07
22	Sekretariat Daerah	3.203.862.000,00	2.620.208.896,00	81,78
23	Inspektorat Daerah	99.975.000,00	97.448.342,00	97,47
24	Bappeda	949.823.000,00	912.986.917,00	96,12
25	BPKAD	399.367.000,00	369.977.140,00	92,64
26	BKPP	692.970.000,00	659.978.306,00	95,24
27	Sekretariat DPRD	16.983.267.000,00	15.642.832.620,00	92,11
28	Kecamatan Margorejo	48.750.000,00	48.750.000,00	100,00
29	Kecamatan Tlogowungu	43.625.000,00	43.625.000,00	100,00
30	Kecamatan Gembong	34.800.000,00	34.800.000,00	100,00
31	Kecamatan Tayu	54.750.000,00	54.750.000,00	100,00
32	Kecamatan Margoyoso	38.550.000,00	38.550.000,00	100,00
33	Kecamatan Gunungwungkal	74.175.000,00	74.175.000,00	100,00
34	Kecamatan Cluwak	44.450.000,00	44.450.000,00	100,00
35	Kecamatan Dukuhsети	28.225.000,00	28.225.000,00	100,00
36	Kecamatan Kayen	54.775.000,00	54.775.000,00	100,00
37	Kecamatan Gabus	38.725.000,00	38.725.000,00	100,00
38	Kecamatan Tambakromo	38.725.000,00	38.650.000,00	99,81
39	Kecamatan Sukolilo	25.075.000,00	25.050.000,00	99,90
40	Kecamatan Juwana	59.950.000,00	59.950.000,00	100,00
41	Kecamatan Trangkil	57.300.000,00	57.300.000,00	100,00
42	Kecamatan Wedarijaksa	22.650.000,00	22.650.000,00	100,00
43	Kecamatan Batangan	71.825.000,00	71.825.000,00	100,00
44	Kecamatan Jakenan	14.375.000,00	14.350.000,00	99,83



PEMERINTAH KABUPATEN PATI  
**CATATAN ATAS LAPORAN KEUANGAN**  
 Untuk tahun yang berakhir pada tanggal 31 Desember 2022 dan 2021

No	OPD	Anggaran	Realisasi	%
45	Kecamatan Jaken	52.050.000,00	52.050.000,00	100,00
46	Kecamatan Winong	85.125.000,00	85.125.000,00	100,00
47	Kecamatan Pucakwangi	43.675.000,00	43.675.000,00	100,00
48	Badan Kesbangpol	135.148.000,00	125.369.782,00	92,76
<b>JUMLAH</b>		<b>32.152.651.000,00</b>	<b>28.714.012.966,00</b>	<b>89,31</b>

5) Belanja Uang dan/atau Jasa untuk Diberikan kepada Pihak Ketiga/Pihak Lain/Masyarakat

Realisasi Belanja Uang dan/atau Jasa untuk Diberikan kepada Pihak Ketiga/Pihak Lain/Masyarakat Tahun Anggaran 2022 adalah sebesar Rp11.546.766.300,00 atau 98,53% dari anggaran sebesar Rp11.719.181.950,00, sedangkan realisasi Tahun Anggaran 2021 sebesar Rp9.877.241.500,00 sebagaimana dalam tabel berikut :

No	Belanja Uang dan/atau Jasa untuk Diberikan kepada Pihak Ketiga/Pihak Lain/Masyarakat	Tahun 2022		%	Tahun 2021
		Anggaran	Realisasi		Realisasi
a)	Belanja Uang yang Diberikan kepada Pihak Ketiga/Pihak Lain/Masyarakat	9.959.137.000,00	9.876.071.000,00	99,17	7.901.156.500,00
b)	Belanja Jasa yang Diberikan kepada Pihak Ketiga/Pihak Lain/Masyarakat	1.760.044.950,00	1.670.695.300,00	94,92	1.976.085.000,00
<b>JUMLAH</b>		<b>11.719.181.950,00</b>	<b>11.546.766.300,00</b>	<b>98,53</b>	<b>9.877.241.500,00</b>

a) Belanja Uang yang Diberikan kepada Pihak Ketiga/Pihak Lain/Masyarakat

No	Belanja Uang yang Diberikan kepada Pihak Ketiga/Pihak Lain/Masyarakat	Tahun 2022		%	Tahun 2021
		Anggaran	Realisasi		Realisasi
1	Belanja Hadiah yang Bersifat Perlombaan	965.681.000,00	882.615.000,00	91,40	816.724.500,00
2	Belanja Transfer Keuangan Daerah dan Desa (TKDD)	8.993.456.000,00	8.993.456.000,00	100,00	7.084.432.000,00
<b>JUMLAH</b>		<b>9.959.137.000,00</b>	<b>9.876.071.000,00</b>	<b>99,17</b>	<b>7.901.156.500,00</b>

b) Belanja Jasa yang Diberikan kepada Pihak Ketiga/Pihak Lain/Masyarakat

No	Belanja Jasa yang Diberikan kepada Pihak Ketiga/Pihak Lain/Masyarakat	Tahun 2022		%	Tahun 2021
		Anggaran	Realisasi		Realisasi
1	Belanja Jasa yang Diberikan kepada Pihak Ketiga/Pihak Lain	1.210.775.000,00	1.205.100.000,00	99,53	1.559.520.000,00
2	Belanja Jasa yang Diberikan kepada Masyarakat	549.269.950,00	465.595.300,00	84,77	416.565.000,00
<b>JUMLAH</b>		<b>1.760.044.950,00</b>	<b>1.670.695.300,00</b>	<b>94,92</b>	<b>1.976.085.000,00</b>

6) Belanja Barang dan Jasa BOS

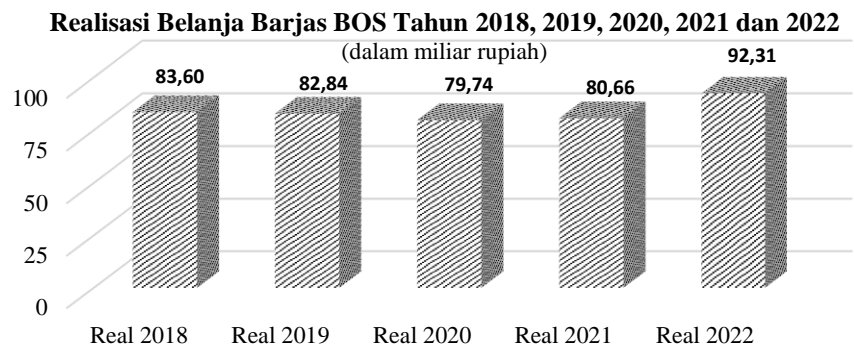
Realisasi Belanja Barang dan Jasa Bantuan Operasional Sekolah (BOS) Tahun Anggaran 2022 adalah sebesar Rp92.310.949.306,00 atau 99,06% dari anggaran sebesar Rp93.188.947.972,00, sedangkan realisasi Tahun



Anggaran 2021 sebesar Rp80.659.791.129,00 sebagaimana dalam tabel berikut :

Belanja Barang dan Jasa BOS	Tahun 2022		%	Tahun 2021
	Anggaran	Realisasi		Realisasi
Belanja Barang dan Jasa BOS	93.188.947.972,00	92.310.949.306,00	99,06	80.659.791.129,00
<b>JUMLAH</b>	<b>93.188.947.972,00</b>	<b>92.310.949.306,00</b>	<b>99,06</b>	<b>80.659.791.129,00</b>

Dana Bantuan Operasional Sekolah (BOS) berasal dari dana APBN dan dialokasikan setiap tahun untuk membantu kebutuhan belanja operasional seluruh peserta didik pada satuan pendidikan dasar (SD) dan menengah (SMP). Dalam grafik dibawah ini disajikan realisasi Belanja Barang dan Jasa BOS dari Tahun 2018, 2019, 2020, 2021 dan 2022 :



#### 7) Belanja Barang dan Jasa BLUD

Realisasi Belanja Barang dan Jasa Badan Layanan Umum Daerah (BLUD) Tahun Anggaran 2022 adalah sebesar Rp189.089.163.851,00 atau 92,79% dari anggaran sebesar Rp203.781.055.900,00, sedangkan realisasi Tahun Anggaran 2021 sebesar Rp164.984.336.543,00 sebagaimana dalam tabel berikut :

Belanja Barang dan Jasa BLUD	Tahun 2022		%	Tahun 2021
	Anggaran	Realisasi		Realisasi
Belanja Barang dan Jasa BLUD	203.781.055.900,00	189.089.163.851,00	92,79	164.984.336.543,00
<b>JUMLAH</b>	<b>203.781.055.900,00</b>	<b>189.089.163.851,00</b>	<b>92,79</b>	<b>164.984.336.543,00</b>

Rincian realisasi belanja Barang dan Jasa Tahun Anggaran 2022 per OPD Kabupaten Pati disajikan lebih lanjut dalam Lampiran II.

#### 5.1.2.1.c Belanja Hibah

Belanja Hibah terdiri dari Hibah kepada Pemerintah Pusat, Hibah kepada Badan/Lembaga/Organisasi Kemasyarakatan yang Berbadan Hukum Indonesia, dan Hibah Bantuan Keuangan kepada Partai Politik. Realisasi Belanja Hibah Kabupaten Pati Tahun 2022 adalah sebesar Rp85.243.524.429,00 atau mencapai 82,51% dari anggarannya sebesar Rp103.315.163.950,00. Bila dibandingkan dengan realisasi tahun 2021 sebesar Rp52.821.997.800,00 maka terdapat kenaikan sebesar



Rp32.421.526.629,00 atau 61,38%. Rincian anggaran dan realisasi Belanja Hibah tahun 2022 serta realisasi tahun 2021 sebagai berikut :

No	Belanja Hibah	Tahun 2022		%	Tahun 2021
		Anggaran	Realisasi		Realisasi
1)	Belanja Hibah kepada Pemerintah Pusat	0,00	0,00	0,00	1.100.000.000,00
2)	Belanja Hibah kepada Badan, Lembaga, Organisasi Kemasyarakatan yang Berbadan Hukum Indonesia	67.450.727.950,00	61.321.518.429,00	90,91	49.930.615.800,00
3)	Belanja Hibah Dana BOS	33.615.840.000,00	21.673.410.000,00	64,47	0,00
4)	Belanja Hibah Bantuan Keuangan kepada Partai Politik	2.248.596.000,00	2.248.596.000,00	100,00	1.791.382.000,00
	<b>JUMLAH</b>	<b>103.315.163.950,00</b>	<b>85.243.524.429,00</b>	<b>82,51</b>	<b>52.821.997.800,00</b>

Rincian realisasi Belanja Hibah Tahun Anggaran 2022 sebesar Rp85.243.524.429,00 serta realisasi Tahun Anggaran 2021 sebesar Rp52.821.997.800,00 dijelaskan sebagai berikut :

1) Belanja Hibah kepada Pemerintah Pusat

No	Belanja Hibah kepada Pemerintah Pusat	Tahun 2022		%	Tahun 2021
		Anggaran	Realisasi		Realisasi
1	Hibah Uang kepada Pemerintah Pusat	0,00	0,00	0,00	1.100.000.000,00
	<b>JUMLAH</b>	<b>0,00</b>	<b>0,00</b>	<b>0,00</b>	<b>1.100.000.000,00</b>

Anggaran dan Realisasi belanja hibah kepada Pemerintah Pusat di Tahun Anggaran 2022 adalah sebesar Rp0,00, sedangkan realisasi tahun 2021 adalah sebesar Rp1.100.000.000,00.

2) Belanja Hibah kepada Badan, Lembaga, Organisasi Kemasyarakatan yang Berbadan Hukum Indonesia

Belanja Hibah yang terdiri dari hibah uang dan barang kepada Badan dan Lembaga yang Bersifat Nirlaba, Sukarela dan Sosial yang dibentuk Berdasarkan Peraturan Perundang-Undangan, Hibah uang dan barang kepada Badan dan Lembaga Nirlaba, Sukarela dan Sosial yang telah Memiliki Surat Keterangan Terdaftar, dan Hibah kepada Badan dan Lembaga Nirlaba, Sukarela dan Bersifat Sosial Kemasyarakatan, dengan nilai sebagaimana dalam tabel berikut :

No	Belanja Hibah kepada Badan, Lembaga, Organisasi Kemasyarakatan yang Berbadan Hukum Indonesia	Tahun 2022		%	Tahun 2021
		Anggaran	Realisasi		Realisasi
1	Belanja Hibah kepada Badan dan Lembaga yang Bersifat Nirlaba, Sukarela dan Sosial yang Dibentuk Berdasarkan Peraturan Perundang-Undangan	49.787.902.450,00	44.889.782.504,00	90,16	38.445.508.300,00
2	Belanja Hibah kepada Badan dan Lembaga Nirlaba, Sukarela dan Sosial yang Telah Memiliki Surat Keterangan Terdaftar	6.787.195.000,00	5.993.065.000,00	88,30	2.645.815.000,00
3	Belanja Hibah kepada Badan dan Lembaga Nirlaba, Sukarela Bersifat Sosial Kemasyarakatan	10.875.630.500,00	10.438.670.925,00	95,98	8.839.292.500,00
	<b>JUMLAH</b>	<b>67.450.727.950,00</b>	<b>61.321.518.429,00</b>	<b>90,91</b>	<b>49.930.615.800,00</b>





3) Belanja Hibah Dana BOS

No	Belanja Hibah Dana BOS	Tahun 2022		%	Tahun 2021
		Anggaran	Realisasi		Realisasi
1	Belanja Hibah Uang Dana BOS yang Diterima oleh Satdikdas Swasta	33.615.840.000,00	21.673.410.000,00	64,47	0,00
	<b>JUMLAH</b>	<b>33.615.840.000,00</b>	<b>21.673.410.000,00</b>	<b>64,47</b>	<b>0,00</b>

Belanja Hibah Dana BOS di Tahun Anggaran 2022 merupakan hibah uang dana BOS untuk PAUD swasta sebesar Rp21.673.410.000,00.

4) Belanja Hibah Bantuan Keuangan kepada Partai Politik

No	Belanja Hibah Bantuan Keuangan kepada Partai Politik	Tahun 2022		%	Tahun 2021
		Anggaran	Realisasi		Realisasi
1	Belanja Hibah Bantuan Keuangan kepada Partai Politik	2.248.596.000,00	2.248.596.000,00	100,00	1.791.382.000,00
	<b>JUMLAH</b>	<b>2.248.596.000,00</b>	<b>2.248.596.000,00</b>	<b>100,00</b>	<b>1.791.382.000,00</b>

Belanja Hibah Bantuan Keuangan kepada Partai Politik di Tahun Anggaran 2022 yang dilaksanakan oleh Badan Kesatuan Bangsa dan Politik Kabupaten Pati dengan realisasi sebesar Rp2.248.596.000,00, sedangkan realisasi tahun 2021 sebesar Rp1.791.382.000,00, merupakan hibah bantuan keuangan kepada partai politik pemenang Pemilu yang mempunyai kursi di DPRD Kabupaten Pati.

Rincian anggaran dan realisasi belanja Hibah Tahun Anggaran 2022 per OPD Kabupaten Pati disajikan dalam tabel sebagai berikut :

No	Belanja Hibah	Tahun 2022	
		Anggaran	Realisasi
1	Dinas Pendidikan dan Kebudayaan	45.844.866.400,00	33.901.706.400,00
2	Dinas Pekerjaan Umum dan Penataan Ruang	28.401.071.050,00	27.563.499.778,00
3	Dinas Ketahanan Pangan	30.000.000,00	30.000.000,00
4	Dinas Kepemudaan, Olahraga, dan Pariwisata	16.170.000.000,00	11.316.051.326,00
5	Dinas Pertanian	4.063.630.500,00	3.811.670.925,00
6	Sekretariat Daerah	5.455.000.000,00	5.270.000.000,00
7	Badan Kesatuan Bangsa dan Politik	3.350.596.000,00	3.350.596.000,00
	<b>JUMLAH</b>	<b>103.315.163.950,00</b>	<b>85.243.524.429,00</b>

**5.1.2.1.d Belanja Bantuan Sosial**

Belanja Bantuan Sosial terdiri dari Bantuan Sosial kepada Individu dan Bantuan Sosial kepada Kelompok Masyarakat. Realisasi Belanja Bantuan Sosial tahun 2022 Kabupaten Pati sebesar Rp13.896.653.000,00 dari anggarannya sebesar Rp15.075.600.000,00 mencapai 92,18%. Sedangkan bila dibandingkan dengan realisasi tahun 2021 sebesar Rp9.124.495.000,00, terdapat kenaikan sebesar Rp4.772.158.000,00 atau 52,30%.



Adapun rincian anggaran dan realisasi Belanja Bantuan Sosial tahun 2022 serta realisasi tahun 2021 sebagai berikut :

No	Belanja Bantuan Sosial	Tahun 2022		%	Tahun 2021
		Anggaran	Realisasi		Realisasi
1)	Belanja Bantuan Sosial kepada Individu	11.398.300.000,00	10.219.803.000,00	89,66	6.832.350.000,00
2)	Belanja Bantuan Sosial kepada Kelompok Masyarakat	3.677.300.000,00	3.676.850.000,00	99,99	2.292.145.000,00
	<b>JUMLAH</b>	<b>15.075.600.000,00</b>	<b>13.896.653.000,00</b>	<b>92,18</b>	<b>9.124.495.000,00</b>

Rincian realisasi Belanja Bantuan Sosial Tahun Anggaran 2022 serta realisasi Tahun Anggaran 2021 dijelaskan sebagai berikut :

1) Belanja Bantuan Sosial kepada Individu

Realisasi Belanja Bantuan Sosial kepada Individu tahun 2022 adalah sebesar Rp10.219.803.000,00 dari anggarannya sebesar Rp11.398.300.000,00 atau mencapai 89,66%, sedangkan realisasi di tahun 2021 adalah sebesar Rp6.832.350.000,00. Belanja Bantuan Sosial kepada Individu tahun 2022 terdiri dari Belanja Bantuan Sosial Uang yang direncanakan dan Belanja Bantuan Sosial Barang yang direncanakan, dengan penjelasan sebagai berikut :

a) Belanja Bantuan Sosial Uang yang direncanakan kepada Individu di Tahun Anggaran 2022 dianggarkan sebesar Rp10.668.300.000,00 dan terealisasi sebesar Rp9.527.350.000,00, yang terdiri dari :

- Kegiatan Rehabilitasi Sosial Dasar Penyandang Disabilitas Terlantar, Lanjut Usia Terlantar serta Gelandangan, Pengemis diluar Panti, dan veteran sebesar Rp621.650.000,00;
- Belanja Bantuan beasiswa untuk siswa miskin berprestasi Rp2.609.000.000,00;
- Belanja bantuan sosial untuk penanganan dampak inflasi kepada nelayan, pelaku UMKM dan pengemudi ojek/sopir angkutan sebesar Rp2.177.100.000,00;
- Pembayaran BLT DBHCHT kepada buruh tani tembakau di Kabupaten Pati sebesar Rp4.119.600.000,00.

b) Belanja Bantuan Sosial Barang yang direncanakan kepada Individu di Tahun Anggaran 2022 dianggarkan sebesar Rp730.00.000,00 dan terealisasi sebesar Rp692.453.000,00, merupakan belanja bantuan sosial untuk pemugaran Rumah Tidak Layak Huni (RTLH) milik masyarakat di Kabupaten Pati.

2) Belanja Bantuan Sosial Kepada Kelompok Masyarakat

Belanja Bantuan Sosial Kepada Kelompok Masyarakat di Tahun Anggaran 2022 merupakan belanja bantuan sosial uang dan barang yang direncanakan kepada kelompok masyarakat dengan anggaran sebesar Rp3.677.300.000,00 dan terealisasi sebesar Rp3.676.850.000,00 atau



mencapai 99,99%, sedangkan realisasi di tahun 2021 adalah sebesar Rp2.292.145.000,00. Belanja dimaksud berupa belanja bantuan sosial untuk pembangunan tangki septik tank dan IPAL Perdesaan yang dikerjakan kelompok swadaya masyarakat di Kabupaten Pati, serta pengadaan kolam terpal bundar, mesin vakum dan panci presto untuk kegiatan pemberdayaan masyarakat.

Rincian anggaran dan realisasi belanja Bantuan Sosial Tahun Anggaran 2022 per OPD Kabupaten Pati disajikan dalam tabel sebagai berikut :

No	Belanja Bansos	Tahun 2022	
		Anggaran	Realisasi
1	Dinas Pendidikan dan Kebudayaan	2.612.000.000,00	2.609.000.000,00
2	Dinas Pekerjaan Umum dan Penataan Ruang	3.613.500.000,00	3.613.500.000,00
3	Dinas Perumahan dan Kawasan Permukiman	730.000.000,00	692.453.000,00
4	Dinas Sosial Pemberdayaan Perempuan Perlindungan Anak dan Keluarga Berencana	5.144.350.000,00	4.741.250.000,00
5	Dinas Ketahanan Pangan	63.800.000,00	63.350.000,00
6	Dinas Perhubungan	340.200.000,00	340.200.000,00
7	Dinas Koperasi, Usaha Mikro, Kecil dan Menengah	450.000.000,00	349.200.000,00
8	Dinas Kelautan dan Perikanan	2.121.750.000,00	1.487.700.000,00
	<b>JUMLAH</b>	<b>15.075.600.000,00</b>	<b>13.896.653.000,00</b>

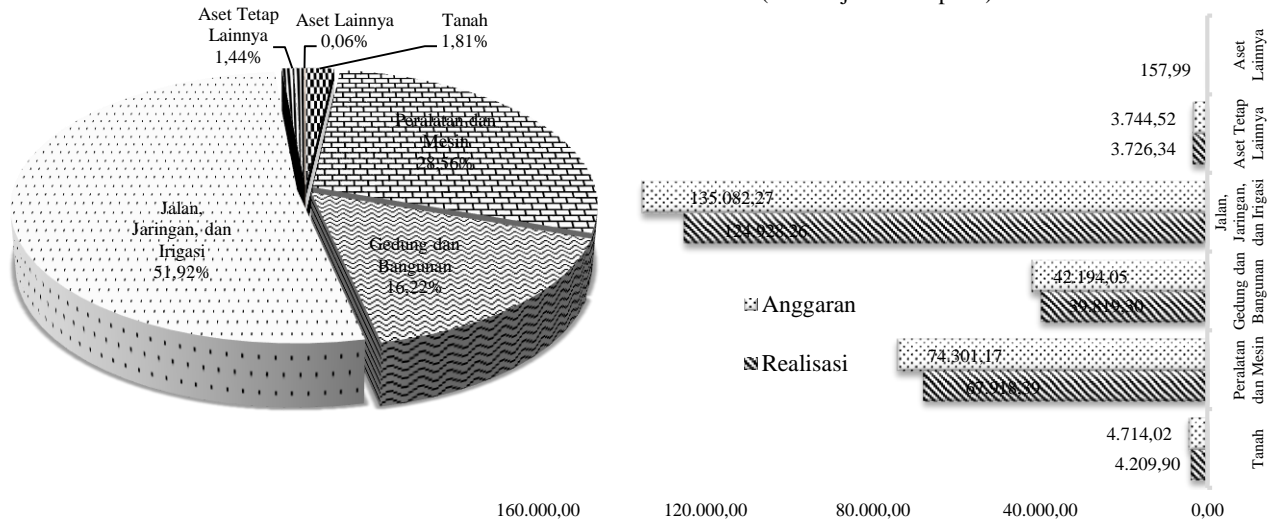
### 5.1.2.2 Belanja Modal

Belanja Modal adalah pengeluaran anggaran untuk perolehan aset tetap dan aset lainnya yang memberi manfaat lebih dari satu periode akuntansi. Belanja modal meliputi antara lain belanja modal untuk perolehan tanah, peralatan dan mesin, gedung dan bangunan, jalan, jaringan dan irigasi, dan aset tetap lainnya. Anggaran dan realisasi Belanja Modal tahun anggaran 2022 serta realisasi tahun anggaran 2021 adalah sebagai berikut :

No	Belanja Modal	Tahun 2022		%	Tahun 2021
		Anggaran	Realisasi		Realisasi
1)	Tanah	4.714.020.000,00	4.209.900.000,00	89,31	280.000.000,00
2)	Peralatan dan Mesin	74.301.169.658,00	67.918.394.055,00	91,41	59.981.234.812,00
3)	Gedung dan Bangunan	42.194.052.329,00	39.819.304.620,00	94,37	80.339.787.834,00
4)	Jalan, Jaringan, dan Irigasi	135.082.271.736,00	124.928.260.461,00	92,48	125.811.164.889,00
5)	Aset Tetap Lainnya	3.744.524.570,00	3.726.335.009,00	99,51	4.709.827.902,00
6)	Aset Lainnya	159.053.000,00	157.993.950,00	99,33	0,00
	<b>Jumlah</b>	<b>260.195.091.293,00</b>	<b>240.760.188.095,00</b>	<b>92,53</b>	<b>271.122.015.437,00</b>



**Komposisi Anggaran Belanja Modal TA 2022**      **Anggaran dan Realisasi Belanja Modal TA 2022**  
 (dalam jutaan rupiah)



Realisasi belanja modal tahun 2022 adalah sebesar Rp240.760.188.095,00 atau mencapai 92,53% dari anggaran sebesar Rp260.195.091.293,00. Realisasi belanja modal Tahun Anggaran 2022 lebih rendah sebesar Rp30.361.827.342,00 atau 11,20% bila dibandingkan dengan tahun anggaran 2021 yang terealisasi sebesar Rp271.122.015.437,00.

**5.1.2.2.a Belanja Modal Tanah**

Realisasi belanja modal Tanah tahun 2022 adalah sebesar Rp4.209.900.000,00 atau mencapai 89,31% dari anggaran sebesar Rp4.714.020.000,00 sedangkan realisasi tahun 2021 adalah sebesar Rp280.000.000,00, dengan rincian sebagai berikut :

No	Belanja Modal Tanah	Tahun 2022		%	Tahun 2021
		Anggaran	Realisasi		Realisasi
a)	Belanja Modal Tanah	4.714.020.000,00	4.209.900.000,00	89,31	280.000.000,00
	<b>JUMLAH</b>	<b>4.714.020.000,00</b>	<b>4.209.900.000,00</b>	<b>89,31</b>	<b>280.000.000,00</b>

Rincian belanja modal Tanah Tahun 2022 dialokasikan di Dinas Penanaman Modal dan Pelayanan Terpadu Satu Pintu (DPMPTSP) dengan realisasi sebesar Rp4.014.900.000,00 untuk lahan tempat parkir Mal Pelayanan Publik (MPP), dan di Dinas Kesehatan pada UPT Puskesmas Gunungwungkal untuk bangunan tempat kerja puskesmas sebesar Rp195.000.000,00.

**5.1.2.2.b Belanja Modal Peralatan dan Mesin**

Realisasi belanja modal Peralatan dan Mesin tahun 2022 adalah sebesar Rp67.918.394.055,00 atau mencapai 91,41% dari anggaran sebesar Rp74.301.169.658,00. Realisasi belanja modal Peralatan dan Mesin Tahun Anggaran 2022 lebih tinggi sebesar Rp7.937.159.243,00 atau 13,23% bila



dibandingkan dengan tahun anggaran 2021 yang terealisasi sebesar Rp59.981.234.812,00. Rincian anggaran dan realisasi Belanja Modal Peralatan dan Mesin tahun 2022 dan realisasi tahun 2021 sebagai berikut :

No	Belanja Modal Peralatan dan Mesin	Tahun 2022		%	Tahun 2021
		Anggaran	Realisasi		Realisasi
a)	Belanja Modal Alat Besar	2.403.187.000,00	2.068.711.220,00	86,08	476.763.137,00
b)	Belanja Modal Alat Angkutan	10.075.927.000,00	9.003.008.426,00	89,35	3.960.414.957,00
c)	Belanja Modal Alat Bengkel dan Alat Ukur	11.741.000,00	11.741.000,00	100,00	6.875.000,00
d)	Belanja Modal Alat Pertanian	380.189.000,00	354.277.450,00	93,18	0,00
e)	Belanja Modal Alat Kantor dan Rumah Tangga	11.011.201.838,00	10.582.795.345,00	96,11	10.514.885.795,00
f)	Belanja Modal Alat Studio, Komunikasi, dan Pemancar	2.537.669.200,00	2.404.367.290,00	94,75	1.310.344.550,00
g)	Belanja Modal Alat Kedokteran dan Kesehatan	22.491.281.500,00	19.755.071.627,00	87,83	14.317.902.415,00
h)	Belanja Modal Alat Laboratorium	5.577.797.800,00	4.735.877.684,00	84,91	2.613.218.880,00
i)	Belanja Modal Komputer	19.721.258.250,00	18.912.196.943,00	95,90	4.184.357.900,00
j)	Belanja Modal Alat Keselamatan Kerja	36.140.000,00	36.140.000,00	100,00	0,00
k)	Belanja Modal Peralatan Olahraga	54.777.070,00	54.207.070,00	98,96	1.689.600.000,00
l)	Belanja Modal Peralatan dan Mesin BOS	0,00	0,00	0,00	15.343.552.054,00
m)	Belanja Modal Peralatan dan Mesin BLUD	0,00	0,00	0,00	5.563.320.124,00
	<b>JUMLAH</b>	<b>74.301.169.658,00</b>	<b>67.918.394.055,00</b>	<b>91,41</b>	<b>59.981.234.812,00</b>

a) Belanja Modal Alat Besar

No	Belanja Modal Alat Besar	Tahun 2022		%	Tahun 2021
		Anggaran	Realisasi		Realisasi
1	Belanja Modal Alat Besar Darat	2.256.152.000,00	1.969.294.620,00	87,29	472.983.137,00
2	Belanja Modal Alat Bantu	147.035.000,00	99.416.600,00	67,61	3.780.000,00
	<b>JUMLAH</b>	<b>2.403.187.000,00</b>	<b>2.068.711.220,00</b>	<b>86,08</b>	<b>476.763.137,00</b>

b) Belanja Modal Alat Angkutan

No	Belanja Modal Alat Angkutan	Tahun 2022		%	Tahun 2021
		Anggaran	Realisasi		Realisasi
1	Belanja Modal Alat Angkutan Darat Bermotor	10.075.927.000,00	9.003.008.426,00	89,35	3.891.059.957,00
2	Belanja Modal Alat Angkutan Darat Tak Bermotor	0,00	0,00	0,00	69.355.000,00
	<b>JUMLAH</b>	<b>10.075.927.000,00</b>	<b>9.003.008.426,00</b>	<b>89,35</b>	<b>3.960.414.957,00</b>

c) Belanja Modal Alat Bengkel dan Alat Ukur

No	Belanja Modal Alat Bengkel dan Alat Ukur	Tahun 2022		%	Tahun 2021
		Anggaran	Realisasi		Realisasi
1	Belanja Modal Alat Ukur	11.741.000,00	11.741.000,00	100,00	6.875.000,00
	<b>JUMLAH</b>	<b>11.741.000,00</b>	<b>11.741.000,00</b>	<b>100,00</b>	<b>6.875.000,00</b>



d) Belanja Modal Alat Pertanian

No	Belanja Modal Alat Pertanian	Tahun 2022		%	Tahun 2021
		Anggaran	Realisasi		Realisasi
1	Belanja Modal Alat Pengolahan	380.189.000,00	354.277.450,00	93,18	0,00
	<b>JUMLAH</b>	<b>380.189.000,00</b>	<b>354.277.450,00</b>	<b>93,18</b>	<b>0,00</b>

e) Belanja Modal Alat Kantor dan Rumah Tangga

No	Belanja Modal Alat Kantor dan Rumah Tangga	Tahun 2022		%	Tahun 2021
		Anggaran	Realisasi		Realisasi
1	Belanja Modal Alat Kantor	2.733.225.969,00	2.562.850.410,00	93,77	873.572.855,00
2	Belanja Modal Alat Rumah Tangga	7.668.678.469,00	7.448.397.816,00	97,13	9.125.925.140,00
3	Belanja Modal Meja dan Kursi Kerja/ Rapat Pejabat	609.297.400,00	571.547.119,00	93,80	515.387.800,00
	<b>JUMLAH</b>	<b>11.011.201.838,00</b>	<b>10.582.795.345,00</b>	<b>96,11</b>	<b>10.514.885.795,00</b>

f) Belanja Modal Alat Studio, Komunikasi, dan Pemancar

No	Belanja Modal Alat Studio, Komunikasi, dan Pemancar	Tahun 2022		%	Tahun 2021
		Anggaran	Realisasi		Realisasi
1	Belanja Modal Alat Studio	2.451.563.200,00	2.336.761.290,00	95,32	1.225.959.550,00
2	Belanja Modal Alat Komunikasi	86.106.000,00	67.606.000,00	78,51	83.395.000,00
3	Belanja Modal Peralatan Pemancar	0,00	0,00	0,00	990.000,00
	<b>JUMLAH</b>	<b>2.537.669.200,00</b>	<b>2.404.367.290,00</b>	<b>94,75</b>	<b>1.310.344.550,00</b>

g) Belanja Modal Alat Kedokteran dan Kesehatan

No	Belanja Modal Alat Kedokteran dan Kesehatan	Tahun 2022		%	Tahun 2021
		Anggaran	Realisasi		Realisasi
1	Belanja Modal Alat Kedokteran	22.491.281.500,00	19.755.071.627,00	87,83	13.431.293.615,00
2	Belanja Modal Alat Kesehatan Umum	0,00	0,00	0,00	886.608.800,00
	<b>JUMLAH</b>	<b>22.491.281.500,00</b>	<b>19.755.071.627,00</b>	<b>87,83</b>	<b>14.317.902.415,00</b>

h) Belanja Modal Alat Laboratorium

No	Belanja Modal Alat Laboratorium	Tahun 2022		%	Tahun 2021
		Anggaran	Realisasi		Realisasi
1	Belanja Modal Unit Alat Laboratorium	4.780.682.400,00	4.069.202.284,00	85,12	829.793.880,00
2	Belanja Modal Alat Peraga Praktek Sekolah	797.115.400,00	666.675.400,00	83,64	1.783.425.000,00
	<b>JUMLAH</b>	<b>5.577.797.800,00</b>	<b>4.735.877.684,00</b>	<b>84,91</b>	<b>2.613.218.880,00</b>

i) Belanja Modal Alat Komputer

No	Belanja Modal Komputer	Tahun 2022		%	Tahun 2021
		Anggaran	Realisasi		Realisasi
1	Belanja Modal Komputer Unit	16.434.616.400,00	15.774.109.844,00	95,98	3.636.329.745,00
2	Belanja Modal Peralatan Komputer	3.286.641.850,00	3.138.087.099,00	95,48	548.028.155,00
	<b>JUMLAH</b>	<b>19.721.258.250,00</b>	<b>18.912.196.943,00</b>	<b>95,90</b>	<b>4.184.357.900,00</b>



j) Belanja Modal Alat Keselamatan Kerja

No	Belanja Modal Alat Keselamatan Kerja	Tahun 2022		%	Tahun 2021
		Anggaran	Realisasi		Realisasi
1	Belanja Modal Alat Pelindung	2.240.000,00	2.240.000,00	100,00	0,00
2	Belanja Modal Alat SAR	33.900.000,00	33.900.000,00	100,00	0,00
	<b>JUMLAH</b>	<b>36.140.000,00</b>	<b>36.140.000,00</b>	<b>100,00</b>	<b>0,00</b>

k) Belanja Modal Peralatan Olahraga

No	Belanja Modal Peralatan Olahraga	Tahun 2022		%	Tahun 2021
		Anggaran	Realisasi		Realisasi
1	Belanja Modal Peralatan Olahraga	54.777.070,00	54.207.070,00	98,96	1.689.600.000,00
	<b>JUMLAH</b>	<b>54.777.070,00</b>	<b>54.207.070,00</b>	<b>98,96</b>	<b>1.689.600.000,00</b>

l) Belanja Modal Peralatan dan Mesin BOS

No	Belanja Modal Peralatan dan Mesin BOS	Tahun 2022		%	Tahun 2021
		Anggaran	Realisasi		Realisasi
1	Belanja Modal Peralatan dan Mesin BOS	0,00	0,00	0,00	15.343.552.054,00
	<b>JUMLAH</b>	<b>0,00</b>	<b>0,00</b>	<b>0,00</b>	<b>15.343.552.054,00</b>

m) Belanja Modal Peralatan dan Mesin BLUD

No	Belanja Modal Peralatan dan Mesin BLUD	Tahun 2020		%	Tahun 2021
		Anggaran	Realisasi		Realisasi
1	Belanja Modal Peralatan dan Mesin BLUD	0,00	0,00	0,00	5.563.320.124,00
	<b>JUMLAH</b>	<b>0,00</b>	<b>0,00</b>	<b>0,00</b>	<b>5.563.320.124,00</b>

Rincian lebih lanjut realisasi Belanja Modal Peralatan dan Mesin per OPD Kabupaten Pati tahun 2022 disajikan pada lampiran III.

**5.1.2.2.c Belanja Modal Gedung dan Bangunan**

Realisasi Belanja Modal Gedung dan Bangunan tahun 2022 sebesar Rp39.819.304.620,00 atau mencapai 94,37% dari anggarannya sebesar Rp42.194.052.329,00. Realisasi belanja modal Gedung dan Bangunan Tahun Anggaran 2022 lebih rendah sebesar Rp40.520.483.214,00 atau 50,44% bila dibandingkan dengan tahun anggaran 2021 yang terealisasi sebesar Rp80.339.787.834,00. Anggaran dan realisasi Belanja Modal Gedung dan Bangunan tahun 2022 dan tahun 2021 sebagai berikut:

No	Belanja Modal Gedung dan Bangunan	Tahun 2022		%	Tahun 2021
		Anggaran	Realisasi		Realisasi
a)	Belanja Modal Bangunan Gedung	40.044.052.329,00	38.080.423.620,00	95,10	77.321.335.034,00
b)	Belanja Modal Monumen	2.150.000.000,00	1.738.881.000,00	80,88	197.400.000,00
c)	Belanja Modal Tugu Titik Kontrol/Pasti	0,00	0,00	0,00	164.388.000,00
d)	Belanja Modal Gedung dan Bangunan BLUD	0,00	0,00	0,00	2.656.664.800,00
	<b>JUMLAH</b>	<b>42.194.052.329,00</b>	<b>39.819.304.620,00</b>	<b>94,37</b>	<b>80.339.787.834,00</b>

a) Belanja Modal Bangunan Gedung



No	Belanja Modal Bangunan Gedung	Tahun 2022		%	Tahun 2021
		Anggaran	Realisasi		Realisasi
1	Belanja Modal Bangunan Gedung Tempat Kerja	40.044.052.329,00	38.080.423.620,00	95,10	77.321.335.034,00
	<b>JUMLAH</b>	<b>40.044.052.329,00</b>	<b>38.080.423.620,00</b>	<b>95,10</b>	<b>77.321.335.034,00</b>

b) Belanja Modal Monumen

No	Belanja Modal Monumen	Tahun 2022		%	Tahun 2021
		Anggaran	Realisasi		Realisasi
1	Belanja Modal Candi/Tugu Peringatan/Prasasti	2.150.000.000,00	1.738.881.000,00	80,88	197.400.000,00
	<b>JUMLAH</b>	<b>2.150.000.000,00</b>	<b>1.738.881.000,00</b>	<b>80,88</b>	<b>197.400.000,00</b>

c) Belanja Modal Tugu Titik Kontrol/Pasti

No	Belanja Modal Tugu Titik Kontrol/Pasti	Tahun 2022		%	Tahun 2021
		Anggaran	Realisasi		Realisasi
1	Belanja Modal Tugu/Tanda Batas	0,00	0,00	0,00	164.388.000,00
	<b>JUMLAH</b>	<b>0,00</b>	<b>0,00</b>	<b>0,00</b>	<b>164.388.000,00</b>

d) Belanja Modal Gedung dan Bangunan BLUD

No	Belanja Modal Gedung dan Bangunan BLUD	Tahun 2022		%	Tahun 2021
		Anggaran	Realisasi		Realisasi
1	Belanja Modal Gedung dan Bangunan BLUD	0,00	0,00	0,00	2.656.664.800,00
	<b>JUMLAH</b>	<b>0,00</b>	<b>0,00</b>	<b>0,00</b>	<b>2.656.664.800,00</b>

Rincian lebih lanjut realisasi Belanja Modal Gedung dan Bangunan per OPD Kabupaten Pati tahun 2022 disajikan pada lampiran IV.

**5.1.2.2.d Belanja Modal Jalan, Irigasi dan Jaringan**

Realisasi Belanja Modal Jalan, Irigasi dan Jaringan tahun 2022 adalah sebesar Rp124.928.260.461,00 atau mencapai 92,48% dari anggaran sebesar Rp135.082.271.736,00. Realisasi belanja modal Jalan, Irigasi dan Jaringan Tahun Anggaran 2022 lebih rendah sebesar Rp882.904.428,00 atau 0,70% bila dibandingkan dengan tahun anggaran 2021 yang terealisasi sebesar Rp125.811.164.889,00. Anggaran dan realisasi Belanja Modal Jalan, Irigasi dan Jaringan tahun 2022 dan realisasi tahun 2021 sebagai berikut:

No	Belanja Modal Jalan, Jaringan, dan Irigasi	Tahun 2022		%	Tahun 2021
		Anggaran	Realisasi		Realisasi
a)	Belanja Modal Jalan dan Jembatan	85.979.405.696,00	79.312.296.748,00	92,25	61.127.001.882,00
b)	Belanja Modal Bangunan Air	47.888.499.040,00	44.402.932.713,00	92,72	64.248.804.507,00
c)	Belanja Modal Instalasi	0,00	0,00	0,00	40.623.500,00
d)	Belanja Modal Jaringan	1.214.367.000,00	1.213.031.000,00	99,89	299.545.000,00
e)	Belanja Modal Jalan, Jaringan dan Irigasi BLUD	0,00	0,00	0,00	95.190.000,00
	<b>JUMLAH</b>	<b>135.082.271.736,00</b>	<b>124.928.260.461,00</b>	<b>92,48</b>	<b>125.811.164.889,00</b>





a) Belanja Modal Jalan dan Jembatan

No	Belanja Modal Jalan dan Jembatan	Tahun 2022		%	Tahun 2021
		Anggaran	Realisasi		Realisasi
1	Belanja Modal Jalan	83.182.708.696,00	76.591.489.748,00	92,08	58.653.124.882,00
2	Belanja Modal Jembatan	2.796.697.000,00	2.720.807.000,00	97,29	2.473.877.000,00
	<b>JUMLAH</b>	<b>85.979.405.696,00</b>	<b>79.312.296.748,00</b>	<b>92,25</b>	<b>61.127.001.882,00</b>

b) Belanja Modal Bangunan Air

No	Belanja Modal Bangunan Air	Tahun 2022		%	Tahun 2021
		Anggaran	Realisasi		Realisasi
1	Belanja Modal Bangunan Air Irigasi	38.776.612.040,00	35.300.404.713,00	91,04	37.957.787.379,00
2	Belanja Modal Bangunan Pengairan Pasang Surut	0,00	0,00	0,00	14.786.283.000,00
3	Belanja Modal Bangunan Pengaman Sungai/ Pantai dan Penanggulangan Bencana	9.111.887.000,00	9.102.528.000,00	99,90	11.504.734.128,00
	<b>JUMLAH</b>	<b>47.888.499.040,00</b>	<b>44.402.932.713,00</b>	<b>92,72</b>	<b>64.248.804.507,00</b>

c) Belanja Modal Instalasi

No	Belanja Modal Instalasi	Tahun 2022		%	Tahun 2021
		Anggaran	Realisasi		Realisasi
1	Belanja Modal Instalasi Pengolahan Sampah	0,00	0,00	0,00	40.623.500,00
	<b>JUMLAH</b>	<b>0,00</b>	<b>0,00</b>	<b>0,00</b>	<b>40.623.500,00</b>

d) Belanja Modal Jaringan

No	Belanja Modal Jaringan	Tahun 2022		%	Tahun 2021
		Anggaran	Realisasi		Realisasi
1	Belanja Modal Jaringan Listrik	1.214.367.000,00	1.213.031.000,00	99,89	299.545.000,00
	<b>JUMLAH</b>	<b>1.214.367.000,00</b>	<b>1.213.031.000,00</b>	<b>99,89</b>	<b>299.545.000,00</b>

e) Belanja Modal Jalan, Jaringan dan Irigasi BLUD

No	Belanja Modal Jalan, Jaringan dan Irigasi BLUD	Tahun 2022		%	Tahun 2021
		Anggaran	Realisasi		Realisasi
1	Belanja Modal Jalan, Jaringan dan Irigasi BLUD	0,00	0,00	0,00	95.190.000,00
	<b>JUMLAH</b>	<b>0,00</b>	<b>0,00</b>	<b>0,00</b>	<b>95.190.000,00</b>

Rincian lebih lanjut realisasi Belanja Modal Jalan, Irigasi dan Jaringan per OPD Kabupaten Pati tahun 2022 disajikan pada lampiran V.

**5.1.2.2.e Belanja Modal Aset Tetap Lainnya**

Realisasi belanja modal Aset Tetap Lainnya tahun 2022 adalah sebesar Rp3.726.335.009,00 atau mencapai 99,51% dari anggaran sebesar Rp3.744.524.570,00. Realisasi belanja modal Aset Tetap Lainnya Tahun Anggaran 2022 lebih rendah sebesar Rp983.492.893,00 atau 20,88% bila dibandingkan dengan tahun anggaran 2021 yang terealisasi sebesar Rp4.709.827.902,00. Rincian anggaran dan realisasi Belanja Modal Aset Tetap Lainnya tahun 2022 dan realisasi tahun 2021 sebagai berikut :



No	Belanja Modal Aset Tetap Lainnya	Tahun 2022		%	Tahun 2021
		Anggaran	Realisasi		Realisasi
a)	Belanja Modal Bahan Perpustakaan	3.743.558.570,00	3.725.369.009,00	99,51	73.967.090,00
b)	Belanja Modal Barang Bercorak Kesenian/ Kebudayaan/Olahraga	966.000,00	966.000,00	100,00	0,00
c)	Belanja Modal Aset Tetap Lainnya BOS	0,00	0,00	0,00	4.635.860.812,00
	<b>JUMLAH</b>	<b>3.744.524.570,00</b>	<b>3.726.335.009,00</b>	<b>99,51</b>	<b>4.709.827.902,00</b>

a) Belanja Modal Bahan Perpustakaan

No	Belanja Modal Bahan Perpustakaan	Tahun 2022		%	Tahun 2021
		Anggaran	Realisasi		Realisasi
1	Belanja Modal Bahan Perpustakaan Tercetak	3.743.558.570,00	3.725.369.009,00	99,51	71.117.090,00
2	Belanja Modal Kartografi, Naskah, dan Lukisan	0,00	0,00	0,00	2.850.000,00
	<b>JUMLAH</b>	<b>3.743.558.570,00</b>	<b>3.725.369.009,00</b>	<b>99,51</b>	<b>73.967.090,00</b>

b) Belanja Modal Barang Bercorak Kesenian/Kebudayaan/Olahraga

No	Belanja Modal Barang Bercorak Kesenian/Kebudayaan/Olahraga	Tahun 2022		%	Tahun 2021
		Anggaran	Realisasi		Realisasi
1	Belanja Modal Maket, Miniatur, Replika, Foto Dokumen, dan Benda Bersejarah	966.000,00	966.000,00	100,00	0,00
	<b>JUMLAH</b>	<b>966.000,00</b>	<b>966.000,00</b>	<b>100,00</b>	<b>0,00</b>

c) Belanja Modal Aset Tetap Lainnya BOS

No	Belanja Modal Aset Tetap Lainnya BOS	Tahun 2022		%	Tahun 2021
		Anggaran	Realisasi		Realisasi
1	Belanja Modal Aset Tetap Lainnya BOS	0,00	0,00	0,00	4.635.860.812,00
	<b>JUMLAH</b>	<b>0,00</b>	<b>0,00</b>	<b>0,00</b>	<b>4.635.860.812,00</b>

**5.1.2.2.f Belanja Modal Aset Lainnya**

Realisasi belanja modal Aset Lainnya tahun 2022 adalah sebesar Rp157.993.950,00 atau mencapai 99,33% dari anggaran sebesar Rp159.053.000,00, sedangkan realisasi tahun 2021 sebesar Rp0,00. Rincian anggaran dan realisasi Belanja Modal Aset Tetap Lainnya tahun 2022 adalah sebagai berikut :

No	Belanja Modal Aset Tidak Berwujud	Tahun 2022		%	Tahun 2021
		Anggaran	Realisasi		Realisasi
1	Belanja Modal Lisensi dan Franchise	4.053.000,00	4.053.000,00	100,00	0,00
2	Belanja Modal Software	155.000.000,00	153.940.950,00	99,32	0,00
	<b>JUMLAH</b>	<b>159.053.000,00</b>	<b>157.993.950,00</b>	<b>99,33</b>	<b>0,00</b>

Rincian lebih lanjut realisasi Belanja Modal Aset Tetap Lainnya dan Belanja Modal Aset Lainnya per OPD Kabupaten Pati tahun 2022 disajikan pada lampiran VI.



### 5.1.2.3 Belanja Tak Terduga

Belanja Tak Terduga adalah pengeluaran anggaran untuk kegiatan yang sifatnya tidak biasa dan tidak diharapkan berulang seperti penanggulangan bencana alam, bencana sosial, dan pengeluaran tidak terduga lainnya yang sangat diperlukan dalam rangka penyelenggaraan kewenangan pemerintah daerah, dengan anggaran dan realisasi tahun anggaran 2022 serta realisasi tahun anggaran 2021 adalah sebagai berikut :

No	Belanja Tak Terduga	Tahun 2022		%	Tahun 2021
		Anggaran	Realisasi		Realisasi
1	Belanja Tak Terduga	25.276.748.000,00	3.991.079.349,00	15,79	17.268.286.802,00
<b>Jumlah</b>		<b>25.276.748.000,00</b>	<b>3.991.079.349,00</b>	<b>15,79</b>	<b>17.268.286.802,00</b>

Realisasi Belanja Tak Terduga tahun 2022 adalah sebesar Rp3.991.079.349,00 atau 15,79% dari anggaran sebesar Rp25.276.748.000,00. Realisasi Belanja Tak Terduga Tahun Anggaran 2022 lebih rendah sebesar Rp13.277.207.453,00 atau 76,89% bila dibandingkan dengan tahun anggaran 2021 yang terealisasi sebesar Rp17.268.286.802,00. Belanja Tak Terduga tahun 2022 sebesar Rp3.991.079.349,00 dialokasikan kepada beberapa OPD di Kabupaten Pati untuk belanja penanganan bencana pandemi *Covid-19* dan non *Covid-19* dengan rincian realisasi per OPD disajikan sebagai berikut :

No.	OPD	REALISASI		JUMLAH
		<i>Covid-19</i>	<i>Non Covid-19</i>	
1.	Dinas Kesehatan	845.576.373,00	367.644.376,00	1.213.220.749,00
2.	Dinas Sosial dan P3AKB	-	1.004.650.000,00	1.004.650.000,00
3.	BPBD	535.800.000,00	-	535.800.000,00
4.	Satpol PP	369.525.000,00	-	369.525.000,00
5.	Disperkim	-	600.000.000,00	600.000.000,00
6.	Sekretariat Daerah	47.770.000,00	-	47.770.000,00
7.	Dinkop dan UMKM	-	100.800.000,00	100.800.000,00
8.	Dislautkan	-	119.313.600,00	119.313.600,00
<b>JUMLAH</b>		<b>1.798.671.373,00</b>	<b>2.192.407.976,00</b>	<b>3.991.079.349,00</b>

Penggunaan anggaran Belanja Tak Terduga tahun 2022 untuk penanganan pandemi *Covid-19* dengan realisasi sebesar Rp1.798.671.373,00 antara lain digunakan untuk biaya karantina pasien *covid-19* sampai dengan pemakaman, biaya honor, makan dan minum kegiatan petugas medis, untuk kegiatan patroli dan yustisi penegakan protokol kesehatan, biaya operasional laboratorium PCR dan kegiatan sosial penanganan *covid-19* lainnya, yang dilaksanakan oleh OPD Teknis sesuai tugas fungsinya dalam penanganan *covid-19* dan bekerjasama dengan instansi penegak hukum, serta dilaksanakan di semua Kecamatan di Kabupaten Pati.

Sedangkan anggaran Belanja Tak Terduga tahun 2022 untuk kegiatan *Non Covid-19* dengan realisasi sebesar Rp2.192.407.976,00 digunakan untuk :



- Bantuan bencana alam dan bencana sosial di Kabupaten Pati sebesar Rp600.000.000,00 oleh Dinas Perumahan dan Kawasan Permukiman;
- Santunan kematian bagi penduduk keluarga miskin sebesar Rp1.004.650.000,00 pada Dinas Sosial Pemberdayaan Perempuan Perlindungan Anak dan Keluarga Berencana;
- Pembuatan ruangan *coolroom* dan klaim dana Orang Dengan Gangguan Jiwa (ODGJ) sebesar Rp367.644.376,00 pada Dinas Kesehatan;
- Iuran Jaminan Kecelakaan Kerja bagi Non ASN sebesar Rp119.313.600,00 pada Dinas Kelautan dan Perikanan;
- Bantuan sosial untuk pelaku usaha mikro dalam rangka penanganan dampak inflasi di tahun 2022 sebesar Rp100.800.000,00 pada Dinas Koperasi dan UMKM.

### 5.1.3 Transfer

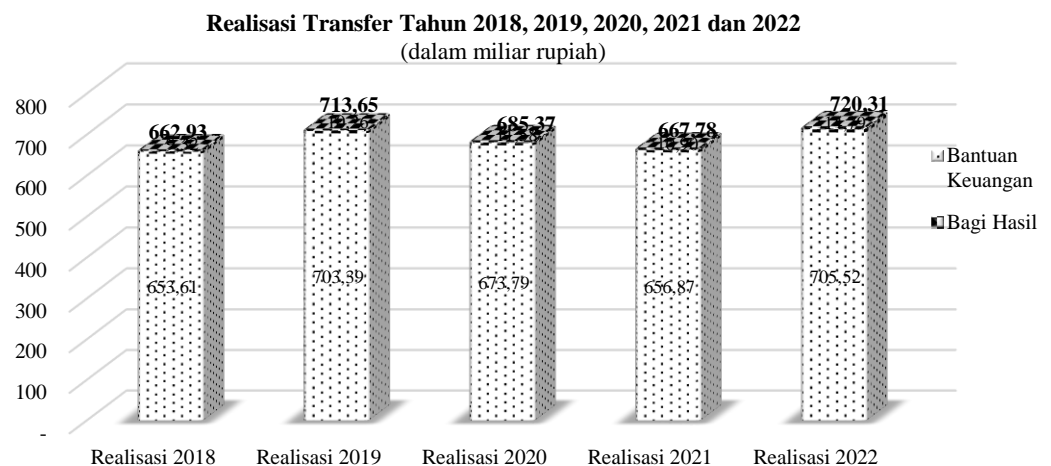
Transfer adalah belanja berupa pengeluaran uang atau kewajiban untuk mengeluarkan uang dari entitas pelaporan kepada suatu entitas pelaporan lain yang diwajibkan oleh peraturan perundang-undangan. Transfer Kabupaten Pati dialokasikan untuk transfer Bagi Hasil dan transfer Bantuan Keuangan.

Anggaran dan realisasi Transfer tahun anggaran 2022 serta realisasi tahun anggaran 2021 adalah sebagai berikut :

No	Transfer	Tahun 2022		%	Tahun 2021
		Anggaran	Realisasi		Realisasi
1	Bagi Hasil	14.787.022.000,00	14.787.021.427,00	99,99	10.903.855.106,00
2	Bantuan Keuangan	710.261.974.000,00	705.523.675.340,00	99,33	656.872.400.827,00
	<b>Jumlah</b>	<b>725.048.996.000,00</b>	<b>720.310.696.767,00</b>	<b>99,35</b>	<b>667.776.255.933,00</b>

Realisasi Transfer Kabupaten Pati Tahun Anggaran 2022 adalah sebesar Rp720.310.696.767,00 atau mencapai 99,35% dari total anggaran sebesar Rp725.048.996.000,00. Realisasi Transfer Tahun Anggaran 2022 lebih tinggi sebesar Rp52.534.440.834,00 atau 7,87% bila dibandingkan dengan tahun anggaran 2021 yang terealisasi sebesar Rp667.776.255.933,00.

Perbandingan realisasi Transfer Kabupaten Pati tahun 2018, 2019, 2020, 2021 dan tahun 2022 disajikan dalam grafik dibawah ini :





Adapun rincian untuk masing-masing anggaran dan realisasi transfer tahun 2022 dan realisasi tahun 2021 adalah sebagai berikut :

#### 5.1.3.1 Transfer Bagi Hasil

No	Transfer Bagi Hasil	Tahun 2022		%	Tahun 2021
		Anggaran	Realisasi		Realisasi
a	Transfer Bagi Hasil Pajak Daerah Kepada Pemerintahan Kabupaten/ Kota dan Desa	11.842.599.833,00	11.842.599.806,00	99,99	8.809.572.333,00
b	Transfer Bagi Hasil Retribusi Daerah Kabupaten/Kota Kepada Pemerintah Desa	2.944.422.167,00	2.944.421.621,00	99,99	2.094.282.773,00
	<b>JUMLAH</b>	<b>14.787.022.000,00</b>	<b>14.787.021.427,00</b>	<b>99,99</b>	<b>10.903.855.106,00</b>

Transfer Bagi Hasil tahun anggaran 2022 dapat terealisasi sebesar Rp14.787.021.427,00 dari anggaran sebesar Rp14.787.022.000,00 atau mencapai 99,99%. Dibandingkan dengan realisasi tahun anggaran 2021 sebesar Rp10.903.855.106,00 terdapat kenaikan realisasi sebesar Rp3.883.166.321,00 atau 35,61%, dengan rincian sebagai berikut :

##### 5.1.3.1.a Transfer Bagi Hasil Pajak Daerah Kepada Pemerintahan Kabupaten/ Kota dan Desa

Realisasi Transfer Bagi Hasil Pajak Daerah Kepada Pemerintahan Kabupaten/Kota dan Desa tahun anggaran 2022 sebesar Rp11.842.599.806,00 dari anggaran sebesar Rp11.842.599.833,00 mencapai 99,99% merupakan Transfer Bagi Hasil Pajak Daerah kepada Pemerintahan Desa.

##### 5.1.3.1.b Transfer Bagi Hasil Retribusi Daerah Kabupaten/Kota Kepada Pemerintah Desa

Realisasi Transfer Bagi Hasil Retribusi Daerah Kabupaten/Kota Kepada Pemerintah Desa tahun anggaran 2022 sebesar Rp2.944.421.621,00 dari anggaran sebesar Rp2.944.422.167,00 mencapai 99,99% merupakan Transfer Bagi Hasil Retribusi Daerah kepada Pemerintahan Desa.

#### 5.1.3.2 Transfer Bantuan Keuangan Daerah Provinsi atau Kabupaten/Kota kepada Desa

No	Transfer Bantuan Keuangan	Tahun 2022		%	Tahun 2021
		Anggaran	Realisasi		Realisasi
a	Bantuan Keuangan Umum Daerah Provinsi atau Kabupaten/Kota kepada Desa	562.084.533.000,00	561.432.644.040,00	99,88	555.990.077.827,00
b	Bantuan Keuangan Khusus Daerah Provinsi atau Kabupaten/Kota kepada Desa	148.177.441.000,00	144.091.031.300,00	97,24	100.882.323.000,00
	<b>JUMLAH</b>	<b>710.261.974.000,00</b>	<b>705.523.675.340,00</b>	<b>99,33</b>	<b>656.872.400.827,00</b>

Transfer Bantuan Keuangan tahun anggaran 2022 dapat terealisasi sebesar Rp705.523.675.340,00 dari anggaran sebesar Rp710.261.974.000,00 atau mencapai 99,33%. Realisasi Transfer Bantuan Keuangan Tahun Anggaran



2022 lebih tinggi sebesar Rp48.651.274.513,00 atau 7,41% bila dibandingkan dengan tahun anggaran 2021 yang terealisasi sebesar Rp656.872.400.827,00, dapat diuraikan sebagai berikut :

a. Bantuan Keuangan Umum Daerah Provinsi atau Kabupaten/Kota kepada Desa

Realisasi Bantuan Keuangan Umum Daerah Provinsi atau Kabupaten/Kota kepada Desa tahun anggaran 2022 adalah sebesar Rp561.432.644.040,00 atau mencapai 99,88% dari anggaran sebesar Rp562.084.533.000,00, dengan rincian sebagai berikut :

No	Bantuan Keuangan Umum Daerah Provinsi atau Kabupaten/Kota kepada Desa	Tahun 2022		%
		Anggaran	Realisasi	
-	Belanja Bantuan Keuangan berupa Alokasi Dana Desa (ADD) yang bersumber dari APBD	134.988.402.000,00	134.616.947.840,00	99,99
-	Belanja Bantuan Keuangan berupa Dana Desa yang bersumber dari APBN	427.096.131.000,00	426.815.696.200,00	99,93
	<b>JUMLAH</b>	<b>562.084.533.000,00</b>	<b>561.432.644.040,00</b>	<b>99,99</b>

b. Bantuan Keuangan Khusus Daerah Provinsi atau Kabupaten/Kota kepada Desa

Realisasi Bantuan Keuangan Khusus Daerah Provinsi atau Kabupaten/Kota kepada Desa tahun anggaran 2022 adalah sebesar Rp144.091.031.300,00 atau mencapai 97,24% dari anggaran sebesar Rp148.177.441.000,00, dengan rincian sebagai berikut :

No	Bantuan Keuangan Khusus Daerah Provinsi atau Kabupaten/Kota kepada Desa	Tahun 2022		%
		Anggaran	Realisasi	
-	Bantuan Keuangan untuk Pembangunan Sarana dan Prasarana Pedesaan	138.567.500.000,00	134.557.500.000,00	97,11
-	Bantuan Keuangan untuk Pengisian Perangkat Desa	1.000.000.000,00	935.000.000,00	93,50
-	Bantuan Keuangan kepada Desa untuk Fasilitas Lembaga Keagamaan	5.250.000.000,00	5.241.987.800,00	99,85
-	Bantuan Keuangan kepada Desa untuk Program TMMD	2.050.098.000,00	2.050.098.000,00	100,00
-	Peningkatan Kesadaran Wajib Pajak PBB dan Penghargaan Desa Lunas PBB	1.309.843.000,00	1.306.445.500,00	99,74
	<b>JUMLAH</b>	<b>148.177.441.000,00</b>	<b>144.091.031.300,00</b>	<b>97,24</b>

#### 5.1.4 Pembiayaan

Pembiayaan (*financing*) adalah setiap penerimaan yang perlu dibayar kembali dan/atau pengeluaran yang akan diterima kembali, baik pada tahun anggaran bersangkutan maupun tahun-tahun anggaran berikutnya, yang dalam penganggaran pemerintah daerah terutama dimaksudkan untuk menutup defisit atau memanfaatkan surplus anggaran. Pembiayaan terdiri dari penerimaan pembiayaan dan pengeluaran pembiayaan, dengan anggaran dan realisasi Tahun Anggaran 2022 serta realisasi Tahun Anggaran 2021 dapat dijelaskan sebagai berikut :



No	Pembiayaan	Tahun 2022		%	Tahun 2021
		Anggaran	Realisasi		Realisasi
1	Penerimaan Pembiayaan	202.686.394.000,00	202.912.487.826,00	100,11	101.216.697.011,00
2	Pengeluaran Pembiayaan	16.500.000.000,00	16.500.000.000,00	100,00	0,00
	<b>Pembiayaan Netto</b>	<b>186.186.394.000,00</b>	<b>186.412.487.826,00</b>	<b>100,12</b>	<b>101.216.697.011,00</b>

Pembiayaan Netto adalah selisih antara penerimaan pembiayaan dan pengeluaran pembiayaan. Realisasi Pembiayaan Netto Tahun Anggaran 2022 adalah sebesar Rp186.412.487.826,00 atau 100,12% dari anggarannya sebesar Rp186.186.394.000,00.

Realisasi Pembiayaan Netto Tahun Anggaran 2022 lebih tinggi sebesar Rp85.195.790.815,00 atau 84,17% bila dibandingkan dengan tahun anggaran 2021 yang terealisasi sebesar Rp101.216.697.011,00. Rinciannya dapat dijelaskan sebagai berikut :

#### 5.1.4.1 Penerimaan Pembiayaan

Penerimaan pembiayaan adalah semua penerimaan Rekening Kas Umum Daerah (RKUD) antara lain berasal dari SiLPA, penerimaan pinjaman, penjualan obligasi pemerintah, hasil privatisasi perusahaan negara/daerah, penerimaan kembali pinjaman yang diberikan kepada pihak ketiga, penjualan investasi permanen lainnya, dan pencairan dana cadangan. Rincian anggaran dan realisasi tahun 2022 serta realisasi tahun 2021 adalah sebagai berikut :

No	Penerimaan Pembiayaan	Tahun 2022		%	Tahun 2021
		Anggaran	Realisasi		Realisasi
1	Penggunaan SiLPA	202.686.394.000,00	202.686.393.626,00	99,97	100.993.325.011,00
2	Penerimaan Kembali Piutang Daerah	0,00	226.094.200,00	0,00	223.372.000,00
	<b>Jumlah</b>	<b>202.686.394.000,00</b>	<b>202.912.487.826,00</b>	<b>100,11</b>	<b>101.216.697.011,00</b>

Realisasi Penerimaan Pembiayaan Tahun Anggaran 2022 sebesar Rp202.912.487.826,00, bila dibandingkan dengan anggarannya sebesar Rp202.686.394.000,00 mencapai 100,11%. Realisasi Penerimaan Pembiayaan Tahun Anggaran 2022 lebih tinggi sebesar Rp101.695.790.815,00 atau 100,47% bila dibandingkan dengan tahun anggaran 2021 yang terealisasi sebesar Rp101.216.697.011,00, dengan rincian sebagai berikut :

##### 5.1.4.1.a Penggunaan Sisa Lebih Perhitungan Anggaran (SiLPA)

Realisasi Penggunaan Sisa Lebih Perhitungan Anggaran (SiLPA) di Tahun Anggaran 2022 sebesar Rp202.686.393.626,00 atau 99,99% dari anggaran sebesar Rp202.686.394.000,00. Realisasi Penggunaan Sisa Lebih Perhitungan Anggaran (SiLPA) Tahun Anggaran 2022 lebih rendah sebesar Rp101.693.068.615,00 atau 100,69% bila dibandingkan dengan tahun anggaran 2021 yang terealisasi sebesar Rp100.993.325.011,00. Adapun rincian realisasi Penggunaan Sisa Lebih Perhitungan Anggaran (SiLPA) Tahun 2022 sebagai berikut :



No	Penggunaan SiLPA	Tahun 2022		%
		Anggaran	Realisasi	
1	Penggunaan SiLPA tahun sebelumnya	202.686.394.000,00	202.686.393.626,00	99,97
<b>Jumlah</b>		<b>202.686.394.000,00</b>	<b>202.686.393.626,00</b>	<b>99,97</b>

Realisasi Penggunaan SiLPA Tahun Anggaran 2022 sebesar Rp202.686.393.626,00 merupakan penggunaan SiLPA APBD tahun anggaran 2022 sesuai dengan hasil pemeriksaan keuangan oleh Badan Pengawas Keuangan Republik Indonesia, dan telah ditetapkan dengan Peraturan Daerah Kabupaten Pati Nomor 4 Tahun 2022 tentang Pertanggungjawaban Pelaksanaan Anggaran Pendapatan dan Belanja Daerah Kabupaten Pati Tahun 2021.

#### 5.1.4.1.b *Penerimaan Kembali Piutang Daerah*

Penerimaan Kembali Pemberian Pinjaman Daerah merupakan penerimaan kembali dana bergulir dari masyarakat. Realisasi tahun anggaran 2022 adalah sebesar Rp226.094.200,00 dari anggaran sebesar Rp0,00. Realisasi Penerimaan Kembali Investasi Non Permanen Lainnya Tahun Anggaran 2022 mengalami peningkatan sebesar Rp2.722.200,00 atau 1,22% bila dibandingkan dengan tahun anggaran 2021 yang terealisasi sebesar Rp223.372.000,00.

#### 5.1.4.2 *Pengeluaran Pembiayaan*

Pengeluaran pembiayaan adalah semua pengeluaran Rekening Kas Umum Daerah (RKUD) antara lain pemberian pinjaman kepada pihak ketiga, penyertaan modal pemerintah, pembayaran kembali pokok pinjaman dalam periode tahun anggaran tertentu, pembentukan dana cadangan, dan pengeluaran investasi non permanen lainnya, dengan rincian anggaran dan realisasi tahun 2022 serta realisasi tahun 2021 adalah sebagai berikut :

No	Pengeluaran Pembiayaan	Tahun 2022		%	Tahun 2021
		Anggaran	Realisasi		Realisasi
1	Pembentukan Dana Cadangan	10.000.000.000,00	10.000.000.000,00	100,00	0,00
2	Penyertaan Modal Daerah	6.500.000.000,00	6.500.000.000,00	100,00	0,00
<b>Jumlah</b>		<b>16.500.000.000,00</b>	<b>16.500.000.000,00</b>	<b>100,00</b>	<b>0,00</b>

Realisasi pengeluaran pembiayaan pada APBD Kabupaten Pati Tahun Anggaran 2022 adalah sebesar Rp16.500.000.000,00, atau tercapai 100,00% dari anggaran sebesar Rp16.500.000.000,00, sedangkan realisasi tahun anggaran 2021 adalah sebesar Rp0,00.

#### 5.1.4.2.a *Pembentukan Dana Cadangan*

Pembentukan Dana Cadangan berdasarkan Peraturan Daerah Kabupaten Pati Nomor 5 Tahun 2022 tentang Pembentukan Dana Cadangan Pemilihan Bupati dan Wakil Bupati Tahun 2024. Dana Cadangan tersebut ditetapkan sebesar Rp45.000.000.000,00, dipenuhi selama 2 (dua) Tahun





Anggaran dan setiap Tahun Anggaran ditetapkan melalui APBD secara bertahap sebagai berikut :

- 1) Tahun Anggaran 2022 sebesar Rp10.000.000.000,00; dan
- 2) Tahun Anggaran 2023 sebesar Rp35.000.000.000,00.

Pada tahun anggaran 2022 alokasi anggaran untuk Pembentukan Dana Cadangan adalah sebesar Rp10.000.000.000,00, dan telah terealisasi seluruhnya sebesar Rp10.000.000.000,00. Adapun nama dan nomor rekening Dana Cadangan Pemerintah Kabupaten Pati telah ditetapkan melalui Keputusan Bupati Pati Nomor 900/6372 Tahun 2022 tentang Penetapan Nama dan Nomor Rekening Dana Cadangan Pemerintah Kabupaten Pati, sebagai berikut :

Nama Rekening : DANA CADANGAN  
Nomor Rekening : 1.006.01046.2  
Bank : Bank Jateng Cabang Pati

#### **5.1.4.2.b Penyertaan Modal Pemerintah Daerah**

Jumlah Realisasi dana Penyertaan Modal Pemerintah Daerah Kabupaten Pati tahun 2022 sebesar Rp6.500.000.000,00 dari yang dianggarkan sebesar Rp6.500.000.000,00 atau tercapai 100,00%, terdiri dari Penyertaan Modal pada Badan Usaha Milik Daerah dengan rincian sebagai berikut :

- 1) Perumda Air Minum Tirta Bening Kab. Pati Rp4.500.000.000,00
- 2) PT. BPR Bank Daerah Pati (Perseroda) Rp2.000.000.000,00

#### **5.1.5 Sisa Lebih Pembiayaan APBD (SiLPA)**

Sisa Lebih/Kurang Pembiayaan Anggaran (SiLPA) adalah selisih lebih/kurang antara realisasi pendapatan-LRA dan belanja, serta penerimaan dan pengeluaran pembiayaan dalam APBD selama satu periode pelaporan. Sisa Lebih Pembiayaan APBD (SiLPA) Kabupaten Pati Tahun Anggaran 2022 dan 2021, dapat dijelaskan sebagai berikut :

No	Sisa Lebih Pembiayaan APBD (SiLPA)	Realisasi	
		2022	2021
1	Pendapatan dan Belanja :		
a.	Realisasi Pendapatan	2.705.053.757.861,00	2.725.202.350.660,00
b.	Realisasi Belanja dan Transfer	2.717.685.026.789,00	2.623.732.654.045,00
	Surplus (Defisit) Anggaran (a - b)	(12.631.268.928,00)	101.469.696.615,00
2	Pembiayaan :		
a.	Penerimaan Pembiayaan	202.912.487.826,00	101.216.697.011,00
b.	Pengeluaran Pembiayaan	16.500.000.000,00	0,00
	Pembiayaan Netto (a - b)	186.412.487.826,00	101.216.697.011,00
	<b>Sisa Lebih Pembiayaan Anggaran (1 + 2)</b>	<b>173.781.218.898,00</b>	<b>202.686.393.626,00</b>



Sisa Lebih Pembiayaan APBD (SiLPA) Kabupaten Pati untuk Tahun Anggaran 2022 adalah sebesar Rp173.781.218.898,00. Sisa Lebih Pembiayaan APBD (SiLPA) Tahun Anggaran 2022 lebih rendah sebesar Rp28.905.174.728,00 atau 14,26% bila dibandingkan dengan SiLPA tahun anggaran 2021 yang sebesar Rp202.686.393.626,00.

Sisa Lebih Pembiayaan APBD (SiLPA) Kabupaten Pati Tahun Anggaran 2022 sebesar Rp173.781.218.898,00 terdiri dari SiLPA Terikat dan Tidak Terikat. SiLPA pada APBD Tahun Anggaran 2022 yang Terikat terdiri dari SiLPA Tahun 2022 yang dianggarkan pada APBD Tahun 2022, SiLPA pada Badan Layanan Umum Daerah (BLUD), SiLPA Tunjangan Profesi Guru dan Tunjangan Tambahan Penghasilan Guru PNS, SiLPA Dana Bagi Hasil Cukai Hasil Tembakau (DBHCHT), SiLPA Dana Insentif Daerah, SiLPA Dana Alokasi Khusus (DAK), SiLPA Bantuan Keuangan Sarpras Provinsi dan SiLPA Dana Bantuan Operasional Sekolah (BOS) Satuan Pendidikan Dasar SD dan SMP Kabupaten Pati.

Dari SiLPA APBD Kabupaten Pati Tahun Anggaran 2022 sebesar Rp173.781.218.898,00, terdiri dari SiLPA Terikat sebesar Rp117.956.581.424,00 dan SiLPA Tidak Terikat sebesar Rp55.824.637.474,00, dengan rincian masing-masing tahun anggaran 2022 dan 2021 diuraikan sebagai berikut :

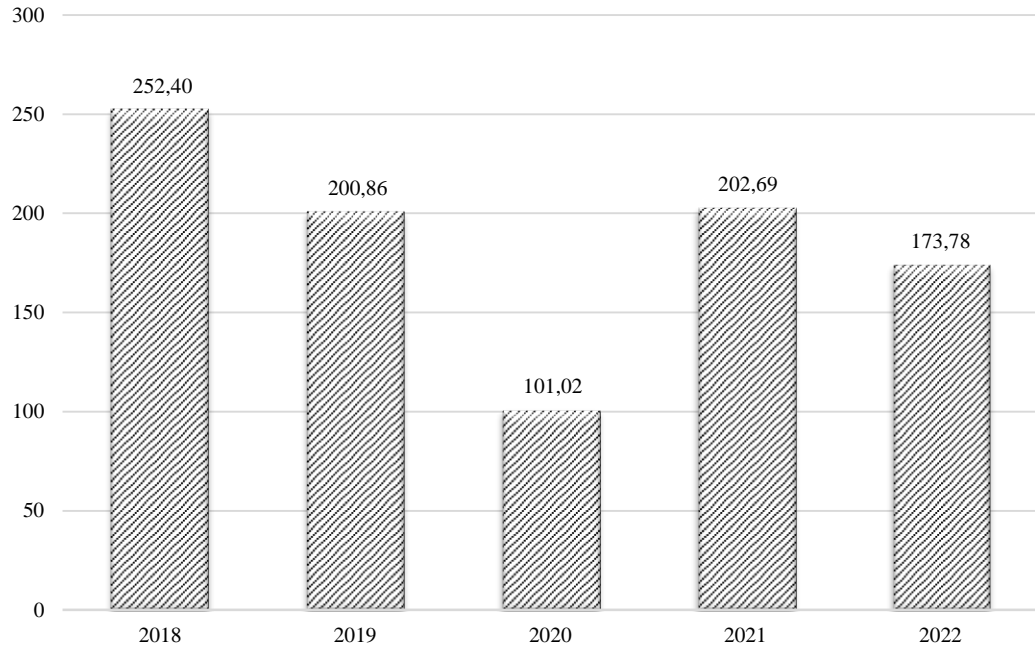
No	SiLPA	Tahun 2022 (Rp)	Tahun 2021 (Rp)
	<b>SiLPA Terikat</b>	<b>117.956.581.424,00</b>	<b>190.709.310.138,00</b>
1	SiLPA 2022 pada APBD 2023*	67.500.000.000,00	97.000.000.000,00
2	SiLPA BLUD RSUD Soewondo	18.864.348.124,00	50.478.277.933,00
3	SiLPA BLUD Puskesmas	2.213.313.657,00	4.085.515.153,00
4	SiLPA BLUD RSUD Kayen	8.964.910.739,00	5.479.915.760,00
5	SiLPA Tunjangan Profesi dan Tamsil Guru PNS	1.211.595.480,00	14.797.606.260,00
6	SiLPA Dana DBHCHT	2.438.592.417,00	4.036.910.715,00
7	SiLPA Dana Insentif Daerah	8.913.112.000,00	9.328.000,00
8	SiLPA DAK	6.237.690.730,00	10.221.341.440,00
9	SiLPA Bankeu Sarpras Prov Jateng	0,00	2.773.649.118,00
10	SiLPA BOS	1.613.018.277,00	1.826.765.759,00
	<b>SiLPA Tidak Terikat</b>	<b>55.824.637.474,00</b>	<b>11.977.083.488,00</b>
1	SiLPA APBD 2022	55.824.637.474,00	11.977.083.488,00
	<b>Jumlah</b>	<b>173.781.218.898,00</b>	<b>202.686.393.626,00</b>

Dalam SiLPA Terikat APBD Tahun 2022 pada APBD Tahun 2023 sebagaimana poin 1 sebesar Rp67.500.000.000,00 termasuk didalamnya Dana Cadangan sebesar Rp10.000.000.000,00, dan belum termasuk SiLPA Dana Insentif Daerah sebesar Rp8.913.112.000,00 sebagaimana tercantum dalam poin 7. Sehingga total SiLPA Terikat APBD Tahun 2022 pada APBD Tahun 2023 adalah sebesar Rp76.413.112.000,00.



Adapun tren kenaikan/penurunan SiLPA Kabupaten Pati selama 5 (lima) tahun terakhir dari tahun 2018, 2019, 2020, 2021 dan 2022 disajikan sebagai berikut :

**SiLPA Kabupaten Pati Tahun 2018, 2019, 2020, 2021 dan 2022**  
(dalam miliar rupiah)





## 5.2. Penjelasan Pos-Pos Laporan Perubahan Saldo Anggaran Lebih (LP-SAL)

Saldo Anggaran Lebih adalah saldo yang berasal dari akumulasi SiLPA/SiKPA tahun-tahun anggaran sebelumnya dan tahun berjalan serta penyesuaian lain yang diperkenankan. Laporan Perubahan Saldo Anggaran Lebih Pemerintah Kabupaten Pati Tahun Anggaran 2022 dapat dijelaskan sebagai berikut :

### 5.2.1 Saldo Anggaran Lebih (SAL) Awal

Saldo Anggaran Lebih (SAL) Awal Tahun Anggaran 2022 sebesar Rp202.686.393.626,00 berasal dari SAL Akhir Tahun Anggaran 2021, dan SAL Awal Tahun Anggaran 2021 sebesar Rp101.021.374.734,00 berasal dari SAL Akhir Tahun Anggaran 2020, dengan rincian sebagai berikut :

Uraian	Tahun 2022 (Rp)	Tahun 2021 (Rp)
Kas di BUD (tidak termasuk utang PFK)	140.803.272.748,00	69.487.923.310,00
Kas di BLUD	60.043.708.846,00	27.335.396.537,00
Kas di Bendahara Penerimaan	0,00	0,00
Kas di Bendahara Pengeluaran	10.916.000,00	68.743.173,00
Kas BOS	5.085.823,00	32.771.203,00
Kas Lainnya	1.823.410.209,00	4.096.540.511,00
<b>SAL Awal</b>	<b>202.686.393.626,00</b>	<b>101.021.374.734,00</b>

### 5.2.2 Penggunaan SAL sebagai Penerimaan Pembiayaan Tahun Berjalan

Penggunaan SAL sebagai Penerimaan Pembiayaan Tahun Berjalan di Tahun Anggaran 2022 adalah sebesar Rp202.686.393.626,00 sedangkan Tahun Anggaran 2021 sebesar Rp101.021.374.734,00. Penggunaan SAL sebagai Penerimaan Pembiayaan Tahun Berjalan berasal dari Saldo SAL Awal, dengan rincian dan penjelasan sebagai berikut :

Uraian	Tahun 2022 (Rp)	Tahun 2021 (Rp)
Pendapatan Asli Daerah	388.644.537.358,00	371.708.005.192,00
Pendapatan Transfer	2.218.729.244.498,00	2.173.448.276.835,00
Lain-lain Pendapatan yang Sah	117.828.568.804,00	117.219.154.979,00
<b>Pendapatan</b>	<b>2.725.202.350.660,00</b>	<b>2.662.375.437.006,00</b>
Belanja Operasi	1.667.566.095.873,00	1.688.502.904.700,00
Belanja Modal	271.122.015.437,00	315.613.926.745,00
Belanja Tak Terduga	17.268.286.802,00	49.041.582.248,00
Transfer	667.776.255.933,00	686.565.959.047,00
<b>Belanja + Transfer</b>	<b>2.623.732.654.045,00</b>	<b>2.739.724.372.740,00</b>
Penerimaan Pembiayaan	101.216.697.011,00	200.983.310.468,00
Pengeluaran Pembiayaan	0,00	22.613.000.000,00
<b>Pembiayaan</b>	<b>101.216.697.011,00</b>	<b>178.370.310.468,00</b>
<b>Jumlah SAL Awal</b>	<b>202.686.393.626,00</b>	<b>101.021.374.734,00</b>



- a) Saldo SAL Awal Tahun Anggaran 2022 adalah sebesar Rp202.686.393.626,00, dengan saldo Penggunaan SAL sebagai Penerimaan Pembiayaan Tahun Berjalan di Tahun 2022 sebesar Rp202.686.393.626,00.

Penggunaan SAL Tahun Anggaran 2021 sebagai Penerimaan Pembiayaan Tahun Anggaran 2022 ditetapkan berdasarkan Peraturan Daerah Kabupaten Pati Nomor 4 Tahun 2022 tentang Pertanggungjawaban Pelaksanaan APBD Kabupaten Pati Tahun Anggaran 2021. Jumlah SAL tersebut telah direalisasikan sebagai penggunaan SiLPA di Tahun Anggaran 2022 dari yang dianggarkan dalam Peraturan Daerah Kabupaten Pati Nomor 6 Tahun 2022 tentang Perubahan Anggaran Pendapatan dan Belanja Daerah Kabupaten Pati Tahun 2022.

- b) Saldo SAL Awal Tahun Anggaran 2021 adalah sebesar Rp101.021.374.734,00, dengan saldo Penggunaan SAL sebagai Penerimaan Pembiayaan Tahun Berjalan di Tahun 2021 sebesar Rp101.993.325.011,00, sehingga terdapat selisih sebesar Rp28.049.723,00 yang merupakan koreksi atas SiLPA Tahun Anggaran 2020. Koreksi dimaksud terdiri dari koreksi pengembalian dana dari BPJS atas jasa pelayanan kesehatan tahun 2020 sebesar Rp(750.000,00) pada Puskesmas Margoyoso 1 Kabupaten Pati, penyesuaian atas saldo tahun lalu BOS sebesar Rp385.657,00 dan penyesuaian angsuran atas saldo Kas Lainnya tahun lalu sebesar Rp(27.685.380,00).

Penggunaan SAL Tahun Anggaran 2020 sebagai Penerimaan Pembiayaan Tahun Anggaran 2021 ditetapkan berdasarkan Peraturan Daerah Kabupaten Pati Nomor 6 Tahun 2021 tentang Pertanggungjawaban Pelaksanaan APBD Kabupaten Pati Tahun Anggaran 2020. Jumlah SAL tersebut telah direalisasikan sebagai penggunaan SiLPA di Tahun Anggaran 2021 dari yang dianggarkan dalam Peraturan Daerah Kabupaten Pati Nomor 7 Tahun 2021 tentang Perubahan APBD Kabupaten Pati Tahun 2021.

Dari jumlah saldo SAL awal dikurangi dengan Penggunaan SAL sebagai Penerimaan Pembiayaan Tahun Berjalan, terdapat sisa saldo SAL yang merupakan nilai koreksi SiLPA di tahun berjalan sebagaimana tersebut diatas, dengan rincian sebagai berikut :

Uraian	Tahun 2022 (Rp)	Tahun 2021 (Rp)
Saldo Anggaran Lebih Awal	202.686.393.626,00	101.021.374.734,00
Penggunaan SAL sebagai Penerimaan Pembiayaan Tahun Berjalan	202.686.393.626,00	100.993.325.011,00
<b>Sub Total 1</b>	-	<b>28.049.723,00</b>

### 5.2.3 Sisa Lebih/Kurang Pembiayaan Anggaran (SiLPA/SiKPA)

Sisa Lebih Pembiayaan Anggaran (SiLPA) APBD Kabupaten Pati Tahun Anggaran 2022 adalah sebesar Rp173.781.218.898,00. Bila dibandingkan dengan SiLPA Tahun Anggaran 2021 sebesar Rp202.686.393.626,00 terdapat penurunan SiLPA sebesar Rp28.905.174.728,00 atau 14,26%. Adapun rincian SiLPA Tahun Anggaran 2022 dan 2021 dapat diuraikan sebagai berikut :



Uraian	Tahun 2022 (Rp)	Tahun 2021 (Rp)
Pendapatan	2.705.053.757.861,00	2.725.202.350.660,00
Belanja + Transfer	2.717.685.026.789,00	2.623.732.654.045,00
<b>Surplus / (Defisit)</b>	<b>(12.631.268.928,00)</b>	<b>101.469.696.615,00</b>
Penerimaan Pembiayaan	202.912.487.826,00	101.216.697.011,00
Pengeluaran Pembiayaan	16.500.000.000,00	-
<b>Pembiayaan Netto</b>	<b>186.412.487.826,00</b>	<b>101.216.697.011,00</b>
<b>SILPA Tahun berjalan</b>	<b>173.781.218.898,00</b>	<b>202.686.393.626,00</b>

#### 5.2.4 Koreksi Kesalahan Pembukuan Tahun Sebelumnya

Uraian	Tahun 2022 (Rp)	Tahun 2021 (Rp)
Koreksi Kesalahan Pembukuan Tahun Sebelumnya	-	(28.049.723,00)

Pada Tahun 2022 nilai Koreksi Kesalahan Pembukuan Tahun Sebelumnya adalah sebesar Rp0,00.

Sedangkan pada Tahun 2021 terdapat Koreksi Kesalahan Pembukuan Tahun Sebelumnya sebesar Rp(28.049.723,00), yang merupakan koreksi atas SiLPA Tahun 2020 berupa koreksi pengembalian dana BPJS atas jasa pelayanan tahun 2020 pada Puskesmas Margoyoso 1 sebesar Rp(750.000,00), penyesuaian atas saldo tahun lalu BOS APBD Kabupaten sebesar Rp384.437,00 dan saldo BOS APBN sebesar Rp1.220,00, dan penyesuaian angsuran atas saldo Kas Lainnya tahun lalu Dinas Pendidikan Kabupaten Pati sebesar Rp(27.685.380,00).

#### 5.2.5 Saldo Anggaran Lebih (SAL) Akhir

Saldo Anggaran Lebih (SAL) Akhir Kabupaten Pati Tahun Anggaran 2022 adalah sebesar Rp173.781.218.898,00 berasal dari :

Uraian	Tahun 2022 (Rp)	Tahun 2021 (Rp)
Pendapatan Asli Daerah	388.754.867.176,00	388.644.537.358,00
Pendapatan Transfer	2.285.937.589.532,00	2.218.729.244.498,00
Lain-lain Pendapatan yang Sah	30.361.301.153,00	117.828.568.804,00
<b>Pendapatan</b>	<b>2.705.053.757.861,00</b>	<b>2.725.202.350.660,00</b>
Belanja Operasi	1.752.623.062.578,00	1.667.566.095.873,00
Belanja Modal	240.760.188.095,00	271.122.015.437,00
Belanja Tak Terduga	3.991.079.349,00	17.268.286.802,00
Transfer	720.310.696.767,00	667.776.255.933,00
<b>Belanja + Transfer</b>	<b>2.717.685.026.789,00</b>	<b>2.623.732.654.045,00</b>
Penerimaan Pembiayaan	202.912.487.826,00	101.216.697.011,00
Pengeluaran Pembiayaan	16.500.000.000,00	0,00
<b>Pembiayaan</b>	<b>186.412.487.826,00</b>	<b>101.216.697.011,00</b>
<b>SAL Akhir</b>	<b>173.781.218.898,00</b>	<b>202.686.393.626,00</b>



PEMERINTAH KABUPATEN PATI  
CATATAN ATAS LAPORAN KEUANGAN  
Untuk tahun yang berakhir pada tanggal 31 Desember 2022 dan 2021

Rincian Saldo Anggaran Lebih (SAL) Akhir Kabupaten Pati Tahun Anggaran 2022 sebesar Rp173.781.218.898,00 terdiri dari :

Uraian	Tahun 2022 (Rp)	Tahun 2021 (Rp)
<b>Bank</b>		
Kas di BUD	142.124.081.617,00	140.803.272.748,00
BLUD Puskesmas Sukolilo I	60.578.885,00	147.247.117,00
BLUD Puskesmas Sukolilo II	61.320.247,00	413.846.953,00
BLUD Puskesmas Kayen	102.735.912,00	160.819.557,00
BLUD Puskesmas Tambakromo	5.220.510,00	196.208.636,00
BLUD Puskesmas Winong I	29.505.761,00	23.360.629,00
BLUD Puskesmas Winong II	57.117.993,00	39.342.569,00
BLUD Puskesmas Pucakwangi I	193.732.434,00	143.223.614,00
BLUD Puskesmas Pucakwangi II	24.686.679,00	5.601.415,00
BLUD Puskesmas Jaken	135.854.851,00	162.293.909,00
BLUD Puskesmas Batangan	198.558.724,00	120.349.909,00
BLUD Puskesmas Juwana	24.170.069,00	751.828.774,00
BLUD Puskesmas Jakenan	21.580.280,00	29.457.666,00
BLUD Puskesmas Pati I	77.895.107,00	34.639.508,00
BLUD Puskesmas Pati II	43.214.025,00	1.856.802,00
BLUD Puskesmas Gabus I	170.444.922,00	213.549.801,00
BLUD Puskesmas Gabus II	19.324.586,00	81.622.031,00
BLUD Puskesmas Margorejo	12.392.244,00	37.827.724,00
BLUD Puskesmas Gembong	142.536.513,00	337.884.569,00
BLUD Puskesmas Tlogowungu	33.936.930,00	263.595.928,00
BLUD Puskesmas Wedarijaksa I	62.741.120,00	87.206.718,00
BLUD Puskesmas Wedarijaksa II	44.501.303,00	1.459.854,00
BLUD Puskesmas Trangkil	157.877.590,00	92.876.921,00
BLUD Puskesmas Margoyoso I	189.491.321,00	25.090.979,00
BLUD Puskesmas Margoyoso II	100.480.430,00	111.054.795,00
BLUD Puskesmas Gunungwungkal	41.969.161,00	257.131.830,00
BLUD Puskesmas Cluwak	152.470.903,00	276.460.545,00
BLUD Puskesmas Tayu I	21.739.956,00	18.883.121,00
BLUD Puskesmas Tayu II	16.939.799,00	6.670.638,00
BLUD Puskesmas Dukuhseti	10.295.402,00	44.122.641,00
BLUD RSUD RAA Soewondo	18.864.348.124,00	50.467.762.745,00
BLUD RSUD Kayen	8.961.091.881,00	5.468.527.391,00
<b>Kas di Bendahara BLUD</b>		
BLUD RSUD RAA Soewondo	0,00	10.515.188,00
BLUD RSUD Kayen	3.818.858,00	11.388.369,00
<b>Kas di Bendahara Pengeluaran</b>		
Dinas Pendidikan dan Kebudayaan	84.800,00	3.764.076,00
Kecamatan Tayu	0,00	7.151.924,00
<b>Kas di Bendahara BOS</b>		
Dinas Pendidikan dan Kebudayaan	1.609.394.138,00	1.823.410.209,00
<b>Kas Lainnya</b>		
Dinas Pendidikan dan Kebudayaan	5.085.823,00	5.085.823,00
<b>JUMLAH</b>	<b>173.781.218.898,00</b>	<b>202.686.393.626,00</b>



Dari jumlah Saldo Anggaran Lebih (SAL) Akhir Tahun Anggaran 2022 sebesar Rp173.781.218.898,00, bila dibandingkan dengan jumlah nilai Kas di Neraca sebesar Rp173.784.843.037,00 terdapat perbedaan nilai sebesar Rp3.624.139,00 pada nilai Kas di Bendahara BOS yang disajikan di Neraca merupakan Utang Perhitungan Pihak Ketiga yang belum dibayarkan di Tahun Anggaran 2022, berupa utang pajak atas transaksi keuangan tahun 2022 pada Bendahara BOS Satuan Pendidikan di Kabupaten Pati.





### 5.3. Penjelasan Akun-Akun Neraca

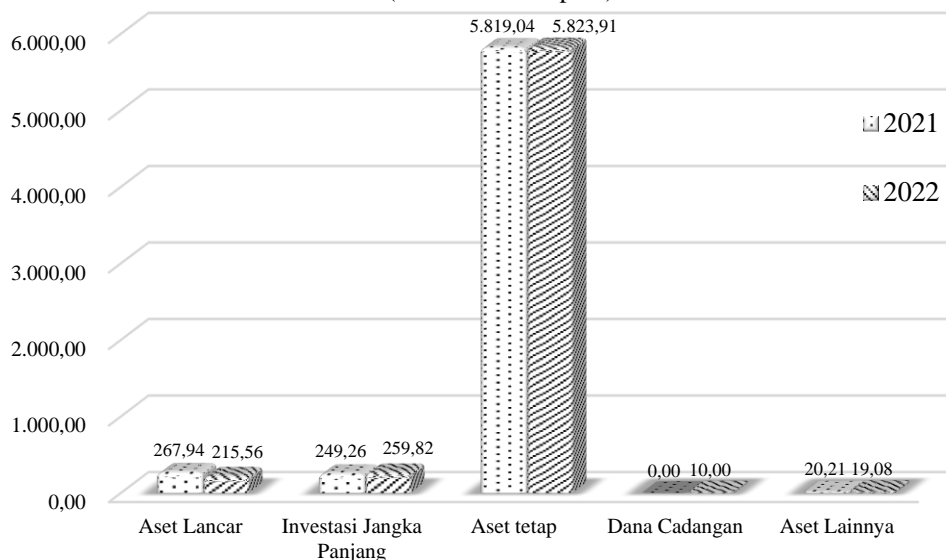
Dalam penjelasan akun-akun neraca ini diuraikan mengenai posisi neraca untuk tahun yang berakhir pada tanggal 31 Desember 2022, dengan perbandingan neraca tahun sebelumnya. Neraca Pemerintah Kabupaten Pati per 31 Desember 2022 disajikan sebagai berikut :

#### 5.3.1. Aset

Aset adalah sumber daya ekonomi yang dikuasai dan/atau dimiliki oleh pemerintah sebagai akibat dari peristiwa masa lalu dan dari mana manfaat ekonomi dan/atau sosial di masa depan diharapkan dapat diperoleh oleh pemerintah daerah, serta dapat diukur dalam satuan uang, termasuk sumber daya non keuangan yang diperlukan untuk penyediaan jasa bagi masyarakat umum dan sumber-sumber daya yang dipelihara karena alasan sejarah dan budaya. Saldo Aset per 31 Desember 2022 dan 2021 adalah sebesar Rp6.328.367.775.226,28 dan Rp6.356.447.372.037,16, dengan rincian sebagai berikut :

Uraian	31 Desember 2022 (Rp)	31 Desember 2021 (Rp)	Naik/(Turun) (%)
Aset Lancar	215.560.402.451,00	267.941.360.427,00	(19,55)
Investasi Jangka Panjang	259.816.809.621,19	249.259.037.542,73	4,24
Aset Tetap	5.823.907.350.966,09	5.819.036.914.306,43	0,08
Dana Cadangan	10.000.000.000,00	0,00	0,00
Aset Lainnya	19.083.212.188,00	20.210.059.761,00	(5,58)
<b>Jumlah</b>	<b>6.328.367.775.226,28</b>	<b>6.356.447.372.037,16</b>	<b>(0,44)</b>

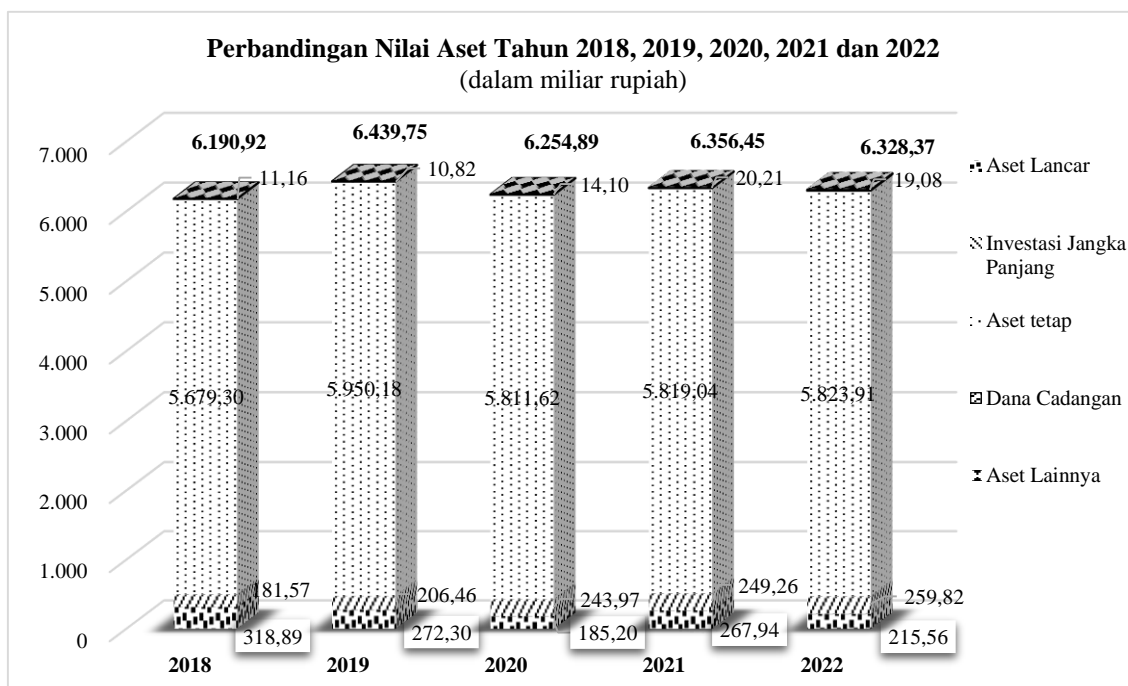
**Perbandingan Komposisi Aset tahun 2021-2022**  
(dalam miliar rupiah)



Bila dibandingkan dengan saldo Aset Tahun Anggaran 2021 sebesar Rp6.356.447.372.037,16 terdapat penurunan sebesar Rp28.079.596.810,88 atau 0,44%.



Dalam grafik dibawah ini disajikan Perbandingan saldo Aset Kabupaten Pati dari tahun 2018, 2019, 2020, 2021 dan 2022 sebagai berikut :



Penjelasan masing-masing akun Aset tahun 2022 dan tahun 2021 Kabupaten Pati, dapat diuraikan sebagai berikut :

#### 5.3.1.1. Aset Lancar

Saldo Aset Lancar tahun anggaran 2022 dan 2021 adalah sebesar Rp215.560.402.451,00 dan Rp267.941.360.427,00 disajikan sebagai berikut :

Uraian	31 Desember 2022 (Rp)	31 Desember 2021 (Rp)	Naik/(Turun) (%)
Aset Lancar	215.560.402.451,00	267.941.360.427,00	(19,55)

Bila dibandingkan dengan saldo pada tahun lalu, maka terdapat penurunan sebesar Rp52.380.957.976,00 atau 19,55%, dengan rincian sebagai berikut :

No	Aset Lancar	31 Desember 2022 (Rp)	31 Desember 2021 (Rp)	Naik/(Turun) %
a.	Kas di Kas Daerah	142.124.081.617,00	140.803.272.748,00	0,94
b.	Kas di Bendahara Penerimaan	0,00	0,00	0,00
c.	Kas di Bendahara Pengeluaran	84.800,00	10.916.000,00	(99,22)
d.	Kas di BLUD	30.042.572.520,00	60.043.708.846,00	(49,97)
e.	Kas di Bendahara BOS	1.613.018.277,00	1.826.765.759,00	(11,70)
f.	Kas Lainnya	5.085.823,00	5.085.823,00	0,00
g.	Investasi Jangka Pendek	0,00	0,00	0,00
h.	Piutang Pajak	1.844.783.124,00	2.008.045.610,00	(8,13)



PEMERINTAH KABUPATEN PATI  
CATATAN ATAS LAPORAN KEUANGAN

Untuk tahun yang berakhir pada tanggal 31 Desember 2022 dan 2021

No	Aset Lancar	31 Desember 2022 (Rp)	31 Desember 2021 (Rp)	Naik/(Turun) %
	Penyisihan Piutang Pajak	(1.454.513.059,00)	(1.481.216.079,00)	(1,80)
	Piutang Pajak Netto	390.270.065,00	526.829.531,00	(25,92)
i.	Piutang Retribusi	1.762.756.140,00	1.676.591.698,00	5,14
	Penyisihan Piutang Retribusi	(1.384.114.654,00)	(1.361.556.631,00)	1,66
	Piutang Retribusi Netto	378.641.486,00	315.035.067,00	20,19
j.	Piutang Lain-lain PAD yang sah	18.047.763.782,00	23.725.509.867,00	(23,93)
	Penyisihan Piutang Lain-lain PAD yang sah	(2.784.035.456,00)	(2.664.432.590,00)	4,49
	Piutang Lain-lain PAD yang Sah Netto	15.263.728.326,00	21.061.077.277,00	(27,53)
k.	Piutang Transfer Bagi Hasil	22.471.458,00	12.811.989.005,00	(99,82)
	Penyisihan Piutang Transfer Bagi Hasil	0,00	0,00	0,00
	Piutang Transfer Bagi Hasil Netto	22.471.458,00	12.811.989.005,00	(99,82)
l.	Piutang Lainnya	2.467.640.157,00	2.693.734.357,00	(8,39)
	Penyisihan Piutang Lainnya	(2.467.640.157,00)	(2.693.734.357,00)	(8,39)
	Piutang Lainnya Netto	0,00	0,00	0,00
m.	Beban Dibayar Dimuka	206.306.913,00	204.075.554,00	1,09
n.	Persediaan	25.514.141.166,00	30.332.604.817,00	(15,89)
	<b>Jumlah</b>	<b>215.560.402.451,00</b>	<b>267.941.360.427,00</b>	<b>(19,55)</b>

Adapun rincian saldo masing-masing Aset Lancar Kabupaten Pati per 31 Desember 2022 dan 2021 dapat dijelaskan sebagai berikut :

5.3.1.1.a. Kas di Kas Daerah

Saldo Kas di Kas Daerah per 31 Desember 2022 dan 2021 adalah sebesar Rp142.124.081.617,00 dan Rp140.803.272.748,00, sebagaimana dalam tabel berikut :

Kas di Kas Daerah	31 Desember 2022 (Rp)	31 Desember 2021 (Rp)	Naik/(Turun) (%)
Giro di Bank Jateng Cab. Pati	142.124.081.617,00	140.803.272.748,00	0,94

Kas di Kas Daerah sebesar Rp142.124.081.617,00 tersimpan dalam Rekening Kas Umum Daerah (RKUD) di Bank Jateng Cabang Pati dengan Nomor 1-006-02949-8 (Rekening Giro).

5.3.1.1.b. Kas di Bendahara Penerimaan

Kas di Bendahara Penerimaan per 31 Desember 2022 dan 2021 sebesar Rp0,00 dan Rp0,00, dengan rincian sebagai berikut :

Uraian	31 Desember 2021 (Rp)	31 Desember 2020 (Rp)	Naik/(Turun) (%)
Kas di Bendahara Penerimaan	0,00	0,00	0,00

Saldo Kas di Bendahara Penerimaan per 31 Desember 2022 dan 2021 adalah sebesar Rp0,00 dan Rp0,00.



5.3.1.1.c. Kas di Bendahara Pengeluaran

Uraian	31 Desember 2022 (Rp)	31 Desember 2021 (Rp)	Naik/(Turun) (%)
Kas di Bendahara Pengeluaran	84.800,00	10.916.000,00	(99,22)

Saldo Kas di Bendahara Pengeluaran per 31 Desember 2022 sebesar Rp84.800,00, merupakan saldo kas di Bendahara Pengeluaran Dinas Pendidikan dan Kebudayaan atas saldo dana BOS APBD Kabupaten tahun 2022 pada SMPN Satap Sumbersoko yang sampai dengan tanggal 31 Desember 2022 belum disetor ke Kas Daerah.

Sedangkan saldo Kas di Bendahara Pengeluaran per 31 Desember 2021 sebesar Rp10.916.000,00, terdiri dari saldo kas di Bendahara Pengeluaran Kecamatan Tayu sebesar Rp7.151.924,00, dan saldo kas di Bendahara Pengeluaran Dinas Pendidikan dan Kebudayaan sebesar Rp3.764.076,00 yang merupakan saldo dana BOS APBD Kabupaten yang belum disetor ke Kas Daerah sampai dengan tanggal 31 Desember 2021.

5.3.1.1.d. Kas di Badan Layanan Umum Daerah (BLUD)

10,5	31 Desember 2022 (Rp)	31 Desember 2021 (Rp)	Naik/(Turun) (%)
Kas di BLUD	30.042.572.520,00	60.043.708.846,00	(49,97)

Jumlah saldo Kas di Badan Layanan Umum Daerah Kabupaten Pati per 31 Desember 2022 dan 31 Desember 2021 masing-masing adalah sebesar Rp30.042.572.520,00 dan Rp60.043.708.846,00. Saldo Kas di BLUD Kabupaten Pati yang tersimpan dalam Rekening Giro dan Kas Tunai di Bendahara BLUD dengan rincian sebagai berikut :

BLUD	Nomor Rekening	31 Desember 2022 (Rp)	31 Desember 2021 (Rp)
<b>BLUD Puskesmas</b>		<b>2.213.313.657,00</b>	<b>4.085.515.153,00</b>
- Rekening Giro		2.198.934.851,00	4.085.515.153,00
1	BLUD Puskesmas Sukolilo I 1-006-00508-6	60.578.885,00	147.247.117,00
2	BLUD Puskesmas Sukolilo II 1-006-00506-0	61.320.247,00	413.846.953,00
3	BLUD Puskesmas Kayen 1-006-00514-1	102.735.912,00	160.819.557,00
4	BLUD Puskesmas Tambakromo 1-006-00512-4	5.220.510,00	196.208.636,00
5	BLUD Puskesmas Winong I 1-006-00510-8	27.519.199,00	23.360.629,00
6	BLUD Puskesmas Winong II 1-006-00503-5	57.117.993,00	39.342.569,00
7	BLUD Puskesmas Pucakwangi I 1-092-00121-7	193.732.434,00	143.223.614,00
8	BLUD Puskesmas Pucakwangi II 1-092-00116-1	24.686.679,00	5.601.415,00
9	BLUD Puskesmas Jaken 1-092-00118-7	135.854.851,00	162.293.909,00
10	BLUD Puskesmas Batangan 1-092-00117-9	198.558.724,00	120.349.909,00
11	BLUD Puskesmas Juwana 1-006-00507-8	24.170.069,00	751.828.774,00
12	BLUD Puskesmas Jakenan 1-092-00122-5	21.580.280,00	29.457.666,00
13	BLUD Puskesmas Pati I 1-006-00513-2	77.895.107,00	34.639.508,00



PEMERINTAH KABUPATEN PATI  
CATATAN ATAS LAPORAN KEUANGAN  
Untuk tahun yang berakhir pada tanggal 31 Desember 2022 dan 2021

BLUD	Nomor Rekening	31 Desember 2022 (Rp)	31 Desember 2021 (Rp)	
14	BLUD Puskesmas Pati II	1-006-00500-1	43.214.025,00	1.856.802,00
15	BLUD Puskesmas Gabus I	1-006-00497-7	170.444.922,00	213.549.801,00
16	BLUD Puskesmas Gabus II	1-006-00505-1	19.324.586,00	81.622.031,00
17	BLUD Puskesmas Margorejo	1-006-00492-6	0,00	37.827.724,00
18	BLUD Puskesmas Gembong	1-006-00498-5	142.536.513,00	337.884.569,00
19	BLUD Puskesmas Tlogowungu	1-006-00495-1	33.936.930,00	263.595.928,00
20	BLUD Puskesmas Wedarijaksa I	1-006-00493-4	62.741.120,00	87.206.718,00
21	BLUD Puskesmas Wedarijaksa II	1-006-00504-3	44.501.303,00	1.459.854,00
22	BLUD Puskesmas Trangkil	1-006-00494-2	157.877.590,00	92.876.921,00
23	BLUD Puskesmas Margoyoso I	1-006-00509-4	189.491.321,00	25.090.979,00
24	BLUD Puskesmas Margoyoso II	1-006-00501-9	100.480.430,00	111.054.795,00
25	BLUD Puskesmas Gunungwungkal	1-139-00092-3	41.969.161,00	257.131.830,00
26	BLUD Puskesmas Cluwak	1-006-00502-7	152.470.903,00	276.460.545,00
27	BLUD Puskesmas Tayu I	1-006-00499-3	21.739.956,00	18.883.121,00
28	BLUD Puskesmas Tayu II	1-006-00511-6	16.939.799,00	6.670.638,00
29	BLUD Puskesmas Dukuhseti	1-006-00496-9	10.295.402,00	44.122.641,00
	<i>Kas Tunai di Bendahara</i>		<i>14.378.806,00</i>	<i>0,00</i>
1	BLUD Puskesmas Winong I	-	1.986.562,00	0,00
2	BLUD Puskesmas Margorejo	-	12.392.244,00	0,00
	<b>BLUD RSUD Soewondo</b>		<b>18.864.348.124,00</b>	<b>50.478.277.933,00</b>
-	Rekening Giro	1-006-008-466	18.853.307.937,00	50.467.762.745,00
-	Kas Tunai di Bendahara	-	11.040.187,00	10.515.188,00
	<b>BLUD RSUD Kaven</b>		<b>8.964.910.739,00</b>	<b>5.479.915.760,00</b>
-	Rekening Giro	1-153-000-529	8.961.091.881,00	5.468.527.391,00
-	Kas Tunai di Bendahara	-	3.818.858,00	11.388.369,00
	<b>JUMLAH</b>		<b>30.042.572.520,00</b>	<b>60.043.708.846,00</b>

5.3.1.1.e. Kas di Bendahara BOS

Uraian	31 Desember 2022 (Rp)	31 Desember 2021 (Rp)	Naik/(Turun) (%)
Kas di Bendahara BOS	1.613.018.277,00	1.826.765.759,00	(11,70)

Saldo Kas di Bendahara BOS per 31 Desember 2022 adalah sebesar Rp1.613.018.277,00 yang terdiri dari saldo kas pada satuan pendidikan SD dan SMP Negeri. Sedangkan saldo Kas di Bendahara BOS per 31 Desember 2021 adalah sebesar Rp1.826.765.759, pada Satuan Pendidikan SD dan SMP Negeri. Rincian saldo kas BOS per 31 Desember 2022 dan 2021 dapat diuraikan sebagai berikut :

Satuan Pendidikan	Saldo tahun 2022	Saldo tahun 2021	Naik/(Turun) (%)
SD Negeri	787.137.437,00	930.149.435,00	(15,38)
SMP Negeri	825.880.840,00	896.616.324,00	(7,89)
	<b>1.613.018.277,00</b>	<b>1.826.765.759,00</b>	<b>(11,70)</b>



#### 5.3.1.1.f. Kas Lainnya

Uraian	31 Desember 2022 (Rp)	31 Desember 2021 (Rp)	Naik/(Turun) (%)
Kas Lainnya	5.085.823,00	5.085.823,00	0,00

Saldo Kas Lainnya per 31 Desember 2022 dan 2021 adalah sebesar Rp5.085.823,00 dan Rp5.085.823,00. Saldo kas lainnya tahun 2022 dan tahun 2021 sebesar Rp5.085.823,00, merupakan sisa dana *block grant* dari Pemerintah Pusat yang ditransfer ke Satuan Pendidikan di Kabupaten Pati, dan masih mengendap sampai tanggal 31 Desember 2022.

#### 5.3.1.1.g. Investasi Jangka Pendek

Uraian	31 Desember 2022 (Rp)	31 Desember 2021 (Rp)	Naik/(Turun) (%)
Investasi Jangka Pendek	0,00	0,00	100,00

Saldo Investasi Jangka Pendek per 31 Desember 2022 dan 2021 adalah sebesar 0,00 dan Rp0,00.

#### 5.3.1.1.h. Piutang Pajak

Piutang adalah jumlah uang yang wajib dibayar kepada pemerintah daerah dan/atau hak pemerintah daerah yang dapat dinilai dengan uang sebagai akibat perjanjian/atau akibat lainnya berdasarkan peraturan perundang-undangan atau akibat lainnya yang sah. Piutang Pajak seluruhnya dikelola oleh Badan Pengelolaan Keuangan dan Aset Daerah (BPKAD) Kabupaten Pati. Saldo Piutang Pajak per 31 Desember 2022 dan 31 Desember 2021 adalah sebesar Rp1.844.783.124,00 dan Rp2.008.045.610,00, dengan rincian sebagaimana tabel berikut:

No	Jenis Piutang Pajak	31 Des 2022 (Rp)	31 Des 2021 (Rp)	Kenaikan/ (Penurunan)	%
1	Pajak Hotel	1.300.000,00	1.590.000,00	(290.000,00)	(18,24)
2	Pajak Restoran	16.874.480,00	38.394.971,00	(21.520.491,00)	(56,05)
3	Pajak Hiburan	3.933.000,00	4.048.000,00	(115.000,00)	(2,84)
4	Pajak Parkir	0,00	70.000,00	(70.000,00)	(100,00)
5	Pajak Reklame	40.215.490,00	90.510.858,00	(50.295.368,00)	(55,57)
6	Pajak Air Tanah	4.117.447,00	6.491.112,00	(2.373.665,00)	(36,57)
7	PBB-P2	1.778.342.707,00	1.866.940.669,00	(88.597.962,00)	(4,75)
	<b>Jumlah</b>	<b>1.844.783.124,00</b>	<b>2.008.045.610,00</b>	<b>(163.262.486,00)</b>	<b>(8,13)</b>



Dari saldo Piutang Pajak Tahun Anggaran 2021 sebesar Rp2.008.045.610,00 terdapat penambahan piutang baru sebesar Rp84.224.752,00, dan pengurangan piutang di tahun 2022 sebesar Rp247.487.238,00, sehingga saldo akhir Piutang Pajak tahun 2022 adalah sebesar Rp1.844.783.124,00 atau terdapat penurunan sebesar 8,13%, dengan penjelasan sebagai berikut :

- 1) Penambahan piutang baru untuk piutang pajak di tahun 2022 sebesar Rp84.224.752,00, yang meliputi pajak Hotel sebesar Rp1.300.000,00, pajak Restoran sebesar Rp16.874.480,00, Pajak Reklame sebesar Rp15.237.000,00 dan Pajak Bumi dan Bangunan Perkotaan dan Pedesaan (PBB-P2) sebesar Rp46.695.825,00;
- 2) Pengurangan Piutang Pajak di tahun 2022 sebesar Rp247.487.238,00 yang meliputi pajak Hotel, pajak Restoran, pajak Hiburan, pajak Parkir, pajak Reklame, pajak Air Tanah dan PBB-P2, tidak terlepas dari upaya-upaya penyelesaian dan penanganan Piutang Pajak Daerah antara lain :
  - a) Penghapusbukuan Piutang Pajak Restoran dan piutang Pajak Reklame di tahun 2022 dengan jumlah sebesar Rp61.007.412,00, dengan rincian :
    - Penghapusbukuan Piutang Pajak Restoran sebesar Rp24.337.324,00 sesuai Surat Keputusan Bupati Pati Nomor 973/6547 Tahun 2022 Tentang Penghapusbukuan Piutang Pajak Restoran pada Pemerintah Kabupaten Pati Tahun Pajak 2006 sampai dengan 2014;
    - Penghapusbukuan Piutang Pajak Reklame sebesar Rp36.670.088,00 sesuai Surat Keputusan Bupati Pati Nomor 973/6545 Tahun 2022 Tentang Penghapusbukuan Piutang Pajak Reklame pada Pemerintah Kabupaten Pati Tahun Pajak 2006 sampai dengan 2014;
  - b) Penerimaan pembayaran angsuran piutang pajak tahun yang lalu sebesar Rp186.479.826,00, yang terdiri dari pajak Hotel sebesar Rp1.590.000,00, pajak Restoran sebesar Rp14.057.647,00, pajak Hiburan sebesar Rp115.000,00, pajak Reklame sebesar Rp28.862.280,00, pajak Parkir sebesar Rp70.000,00, pajak Air Tanah sebesar Rp6.491.112,00 dan PBB-P2 sebesar Rp135.293.787,00;
  - c) Peningkatan Kepatuhan Wajib Pajak Daerah melalui Pembentukan Tim Koordinasi Penertiban Pajak Daerah dan Retribusi Daerah (TP2RD) sebagaimana Surat



- Keputusan Bupati Pati Nomor 973/1119/2021 tanggal 4 Maret 2021. Tim tersebut terdiri dari unsur Internal Pemerintah Kabupaten Pati dan Unsur Instansi Vertikal (Kejaksaan Negeri Pati, Kepolisian Resor Pati dan Kodim 0718 Pati);
- d) Penambahan kanal pembayaran pajak online terbaru yakni melalui QRIS Bank Indonesia (*Quick Response Code Indonesian Standart*), sehingga pembayaran pajak daerah saat ini sudah dapat dibayar melalui *e-money (electronic money)* atau *e-wallet (electronic wallet)* seperti OVO, Go-pay dan *e-money* lainnya;
  - e) Penambahan kanal pembayaran pajak daerah dengan memfungsikan *id billing* sebagai *virtual account*, sehingga mempermudah Wajib Pajak dalam melakukan pembayaran melalui kliring antar bank maupun *Mobile Banking/Internet Banking* dari Bank yang berbeda;
  - f) Penambahan fasilitas sebagaimana poin d) dan poin e) tersebut diatas untuk melengkapi kanal yang tersedia di tahun 2021 yakni ATM Bersama, Internet Banking Bank Persepsi sehingga para Wajib Pajak mempunyai beragam pilihan dalam melakukan pembayaran pajak daerah selain melalui teller bank persepsi;
  - g) Melakukan penagihan langsung ke Wajib Pajak dengan bekerja sama dengan aparat pemerintah Desa dan Camat dalam penanganan piutang PBB-P2;
  - h) Peningkatan kesadaran Wajib Pajak Daerah melalui sosialisasi Pajak Daerah melalui media televisi lokal berupa video durasi pendek tentang pajak daerah. Video tersebut juga diunggah pada kanal *youtube*;
  - i) Peningkatan kesadaran Wajib Pajak Daerah melalui sosialisasi Pajak Daerah melalui media radio lokal berupa iklan suara tentang kesadaran membayar pajak daerah.
- 3) Piutang PBB-P2 sampai dengan 31 Desember 2022 adalah sebesar Rp1.778.342.707,00, nilai tersebut turun sebesar Rp88.597.962,00 atau 4,75% dari nilai piutang tahun 2021 sebesar Rp1.866.940.669,00, dikarenakan adanya penambahan piutang baru di tahun 2022 sebesar Rp46.695.825,00 dan pengurangan berupa pembayaran angsuran piutang selama tahun 2022 sebesar Rp135.293.787,00, dengan rincian sebagaimana tabel berikut :





PEMERINTAH KABUPATEN PATI  
CATATAN ATAS LAPORAN KEUANGAN

Untuk tahun yang berakhir pada tanggal 31 Desember 2022 dan 2021

No	Tahun Pajak	Sisa Piutang per 31 Desember 2021 (Rp)	Piutang baru (Rp)	Perkembangan Pembayaran Piutang (Rp)	Sisa Piutang per 31 Desember 2022 (Rp)
1	2	3	4	5	6=3+4-5
1	2014	584.800.071,00	-	30.161.763,00	554.638.308,00
2	2015	245.176.512,00	-	11.130.528,00	234.045.984,00
3	2016	216.323.155,00	-	15.314.632,00	201.008.523,00
4	2017	200.316.887,00	-	15.540.865,00	184.776.022,00
5	2018	169.752.599,00	-	16.544.548,00	153.208.051,00
6	2019	337.221.538,00	-	25.744.781,00	311.476.757,00
7	2020	55.834.635,00	-	7.752.939,00	48.081.696,00
8	2021	57.515.272,00	-	13.103.731,00	44.411.541,00
9	2022	0,00	46.695.825,00	0,00	46.695.825,00
<b>JUMLAH</b>		<b>1.866.940.669,00</b>	<b>46.695.825,00</b>	<b>135.293.787,00</b>	<b>1.778.342.707,00</b>

Disamping adanya piutang pajak yang masih harus dibayar kepada Pemerintah Kabupaten Pati sampai tanggal 31 Desember 2022 sebesar Rp1.844.783.124,00, terdapat juga potensi pendapatan pajak atas pajak Reklame yang baru ditetapkan pada tahun 2023 sebesar Rp38.253.900,00, dan potensi Pajak Bumi dan Bangunan Perkotaan dan Pedesaan atas 254 obyek PBB-P2 pada tahun 2024 sebesar Rp558.744.414,00.

#### Penyisihan Piutang Pajak

Penyisihan piutang tak tertagih adalah taksiran nilai piutang yang kemungkinan tidak dapat diterima pembayarannya dimasa akan datang dari seseorang dan/atau korporasi dan/atau entitas lain. Penyisihan piutang bertujuan untuk menyajikan nilai bersih piutang yang dapat direalisasikan (*net realizable value*). Penilaian kualitas piutang untuk penyisihan piutang tak tertagih dihitung berdasarkan kualitas umur piutang, jenis/karakteristik piutang, dan diterapkan dengan melakukan modifikasi tertentu tergantung kondisi dari debitornya, yang dapat dikelompokkan menjadi 4 (empat) kualitas piutang dengan klasifikasi Piutang Lancar, Piutang Kurang Lancar, Piutang Diragukan dan Piutang Macet.

Penyisihan Piutang Pajak per 31 Desember 2022 dan 2021 adalah sebesar Rp(1.454.513.059,00) dan Rp(1.481.216.079,00), sebagai berikut :



PEMERINTAH KABUPATEN PATI  
CATATAN ATAS LAPORAN KEUANGAN

Untuk tahun yang berakhir pada tanggal 31 Desember 2022 dan 2021

No	Jenis Piutang Pajak	31 Desember 2022 (Rp)	31 Desember 2021 (Rp)	Naik/(Turun) (%)
1	Pajak Hotel	(6.500,00)	(7.950,00)	(18,24)
2	Pajak Restoran	(86.273,00)	(24.407.612,00)	(99,65)
3	Pajak Hiburan	(3.933.000,00)	(3.933.575,00)	(0,01)
4	Pajak Parkir	0,00	(350,00)	(100,00)
5	Pajak Reklame	(14.939.976,00)	(46.330.777,00)	(67,75)
6	Pajak Air Tanah	(20.587,00)	(719.525,00)	(97,14)
7	PBB-P2	(1.435.526.723,00)	(1.405.816.290,00)	2,11
	<b>Jumlah</b>	<b>(1.454.513.059,00)</b>	<b>(1.481.216.079,00)</b>	<b>(1,80)</b>

Bila dibandingkan dengan saldo Penyisihan Piutang Pajak Tahun Anggaran 2021 sebesar Rp(1.481.216.079,00) terdapat penurunan sebesar Rp(26.703.020,00) atau (1,80)%.

#### Piutang Pajak Netto

Piutang Netto atau nilai realisasi bersih (*net realizable value*) piutang adalah jumlah bersih piutang yang diperkirakan dapat ditagih. Nilai bersih piutang yang dapat direalisasikan diperoleh dari piutang dikurangi dengan penyisihan piutang (penyisihan piutang bukan merupakan penghapusan piutang). Saldo Piutang Pajak Netto per 31 Desember 2022 dan 31 Desember 2021 adalah sebesar Rp390.270.065,00 dan Rp526.829.531,00.

Bila dibandingkan dengan saldo Piutang Pajak Netto tahun lalu maka terdapat penurunan sebesar Rp136.559.466,00 atau 25,92%, dengan rincian sebagaimana tabel berikut :

No	Jenis Piutang Pajak	31 Desember 2022 (Rp)	31 Desember 2021 (Rp)	Naik/(Turun) (%)
1	Pajak Hotel	1.293.500,00	1.582.050,00	(18,24)
2	Pajak Restoran	16.788.207,00	13.987.359,00	20,02
3	Pajak Hiburan	0,00	114.425,00	(100,00)
4	Pajak Parkir	0,00	69.650,00	(100,00)
5	Pajak Reklame	25.275.514,00	44.180.081,00	(42,79)
6	Pajak Air Tanah	4.096.860,00	5.771.587,00	(29,02)
7	PBB-P2	342.815.984,00	461.124.379,00	(25,66)
	<b>Jumlah</b>	<b>390.270.065,00</b>	<b>526.829.531,00</b>	<b>(25,92)</b>

Tabel rincian Kualitas Piutang dan Nilai Penyisihan Piutang Tak Tertagih atas Piutang Pajak Tahun 2022 sebagai pelaksanaan kebijakan akuntansi penyajian nilai piutang berdasarkan nilai bersih yang dapat direalisasikan (*net realizable value*) sesuai Kebijakan Akuntansi mengenai penyisihan piutang tidak tertagih seperti tertuang dalam Peraturan Bupati Pati Nomor 51 Tahun 2021 tentang Kebijakan Akuntansi Pemerintah Daerah, dapat dilihat dalam



penjelasan akun Penyisihan Piutang Tidak Tertagih sebagaimana terdapat dalam Lampiran VII.

#### 5.3.1.1.i. Piutang Retribusi

Saldo Piutang Retribusi per 31 Desember 2022 dan 2021 adalah sebesar Rp1.762.756.140,00 dan Rp1.676.591.698,00, dengan rincian sebagaimana tabel berikut :

No	Jenis Piutang Retribusi	31 Des 2022 (Rp)	31 Des 2021 (Rp)	Kenaikan/ (Penurunan)	(%)
1	Retribusi Pengendalian Menara Telekomunikasi	248.565.731,00	234.660.731,00	13.905.000,00	5,93
2	Retribusi Tempat Pelelangan	357.372.022,00	363.072.022,00	(5.700.000,00)	(1,57)
3	Retribusi Terminal	28.888.500,00	27.939.000,00	949.500,00	3,40
4	Retribusi Izin Gangguan	3.314.000,00	3.314.000,00	0,00	0,00
5	Retribusi IMB	10.659.302,00	10.659.302,00	0,00	0,00
6	Retribusi Pelayanan Persampahan/ Kebersihan	51.786.800,00	23.790.000,00	27.996.800,00	117,68
7	Retribusi Pelayanan Pasar	469.882.385,00	213.609.243,00	256.273.142,00	119,97
8	Retribusi Pasar Grosir / Pertokoan	46.932.500,00	24.262.500,00	22.670.000,00	93,44
9	Retribusi Pemakaian Kekayaan Daerah	545.354.900,00	775.284.900,00	(229.930.000,00)	(29,66)
<b>Jumlah</b>		<b>1.762.756.140,00</b>	<b>1.676.591.698,00</b>	<b>86.164.442,00</b>	<b>5,14</b>

Bila dibandingkan dengan saldo Piutang Retribusi Tahun Anggaran 2021 sebesar Rp1.676.591.698,00 terdapat kenaikan piutang retribusi sebesar Rp86.164.442,00 atau 5,14%. Rincian masing-masing piutang retribusi dapat diuraikan sebagai berikut :

- 1) Piutang Retribusi Pengendalian Menara Telekomunikasi dikelola oleh Dinas Komunikasi dan Informatika. Saldo awal piutang tahun 2022 sebesar Rp234.660.731,00, terdapat penambahan piutang sebesar Rp13.095.000,00, sehingga saldo akhir piutang sebesar Rp248.565.731,00;
- 2) Piutang Retribusi Tempat Pelelangan Ikan dikelola oleh Dinas Kelautan dan Perikanan. Saldo awal piutang tahun 2022 sebesar Rp363.072.022,00, terdapat pengurangan berupa angsuran piutang tahun lalu selama tahun 2022 sebesar Rp5.700.000,00, sehingga saldo akhir piutang sebesar Rp357.372.022,00;
- 3) Piutang Retribusi Terminal dikelola oleh Dinas Perhubungan. Saldo awal piutang tahun 2022 sebesar Rp27.939.000,00, terdapat penambahan piutang sebesar Rp4.861.500,00 dan pengurangan berupa angsuran piutang tahun lalu selama tahun 2022 sebesar Rp3.912.000,00, sehingga saldo akhir piutang sebesar Rp28.888.500,00;



- 4) Piutang Retribusi Izin Gangguan dikelola oleh Dinas Penanaman Modal dan Perizinan Terpadu Satu Pintu. Saldo awal piutang tahun 2022 sebesar Rp3.314.000,00, tidak terdapat pengurangan piutang maupun penambahan piutang pada tahun 2022, sehingga saldo akhir piutang sebesar Rp3.314.000,00;
- 5) Piutang Retribusi Izin Mendirikan Bangunan (IMB) dikelola oleh Dinas Penanaman Modal dan Perizinan Terpadu Satu Pintu. Saldo awal piutang tahun 2022 sebesar Rp10.659.302,00, tidak terdapat pengurangan piutang maupun penambahan piutang pada tahun 2022, sehingga saldo akhir piutang sebesar Rp10.659.302,00;
- 6) Piutang Retribusi Pelayanan Persampahan/Kebersihan dikelola oleh Dinas Perdagangan dan Perindustrian. Saldo awal piutang tahun 2022 sebesar Rp23.790.000,00, terdapat penambahan piutang sebesar Rp43.314.700,00 dan pengurangan berupa angsuran piutang tahun lalu selama tahun 2022 sebesar Rp15.317.900,00, sehingga saldo akhir piutang sebesar Rp51.786.800,00;
- 7) Piutang Retribusi Pelayanan Pasar dikelola oleh Dinas Perdagangan dan Perindustrian. Saldo awal piutang tahun 2022 sebesar Rp213.609.243,00, terdapat penambahan piutang sebesar Rp392.473.489,00 dan pengurangan berupa angsuran piutang tahun lalu selama tahun 2022 sebesar Rp136.200.347,00, sehingga saldo akhir piutang sebesar Rp469.882.385,00;
- 8) Piutang Retribusi Pasar Grosir/Pertokoan dikelola oleh Dinas Perdagangan dan Perindustrian. Saldo awal piutang tahun 2022 sebesar Rp24.262.500,00, terdapat penambahan piutang sebesar Rp40.632.500,00 dan pengurangan berupa angsuran piutang tahun lalu selama tahun 2022 sebesar Rp17.962.500,00, sehingga saldo akhir piutang sebesar Rp46.932.500,00;
- 9) Piutang Retribusi Pemakaian Kekayaan Daerah dikelola oleh Dinas Pemuda, Olahraga dan Pariwisata, Dinas Perdagangan dan Perindustrian, serta BPKAD. Saldo awal piutang tahun 2022 adalah sebesar Rp775.284.900,00, terdapat pengurangan berupa angsuran piutang tahun lalu sebesar Rp252.150.000,00, dan penambahan piutang baru sebesar Rp22.220.000,00, sehingga saldo akhir piutang adalah sebesar Rp545.354.900,00.

#### **Penyisihan Piutang Retribusi**

Penyisihan Piutang Retribusi per 31 Desember 2022 dan 31 Desember 2021 adalah sebesar Rp(1.384.114.654,00) dan



PEMERINTAH KABUPATEN PATI  
CATATAN ATAS LAPORAN KEUANGAN

Untuk tahun yang berakhir pada tanggal 31 Desember 2022 dan 2021

Rp(1.361.556.631,00) dengan rincian sebagaimana tabel berikut :

No	Jenis Piutang Retribusi	31 Desember 2022 (Rp)	31 Desember 2021 (Rp)	Naik/Turun (%)
1	Retribusi Pengendalian Menara Telekomunikasi	(241.613.231,00)	(230.605.107,00)	4,77
2	Retribusi Tempat Pelelangan	(357.372.022,00)	(363.072.022,00)	(1,57)
3	Retribusi Terminal	(24.051.310,00)	(24.798.780,00)	(3,01)
4	Retribusi Izin Gangguan	(3.314.000,00)	(3.314.000,00)	0,00
5	Retribusi IMB	(10.659.302,00)	(10.659.302,00)	0,00
6	Retribusi Pelayanan Persampahan/Kebersihan	(20.639.678,00)	(6.922.292,00)	198,16
7	Retribusi Pelayanan Pasar - Kios	(188.946.048,00)	(99.420.315,00)	90,05
8	Retribusi Pasar Grosir / Pertokoan	(16.655.063,00)	(3.780.413,00)	340,56
9	Retribusi Pemakaian Kekayaan Daerah	(520.864.000,00)	(618.984.400,00)	(15,85)
<b>Jumlah</b>		<b>(1.384.114.654,00)</b>	<b>(1.361.556.631,00)</b>	<b>1,66</b>

Bila dibandingkan dengan saldo Penyisihan Piutang Retribusi Tahun Anggaran 2021 sebesar Rp(1.361.556.631,00) terdapat kenaikan sebesar Rp(22.558.023,00) atau 1,66%.

#### Piutang Retribusi Netto

Saldo Piutang Retribusi Netto per 31 Desember 2022 dan 31 Desember 2021 adalah sebesar Rp378.641.486,00 dan Rp315.035.067,00 dengan rincian sebagaimana tabel berikut :

No	Jenis Piutang Retribusi	31 Desember 2022 (Rp)	31 Desember 2021 (Rp)	Naik/Turun (%)
1	Retribusi Pengendalian Menara Telekomunikasi	6.952.500,00	4.055.624,00	71,43
2	Retribusi Tempat Pelelangan	0,00	0,00	0,00
3	Retribusi Terminal	4.837.190,00	3.140.220,00	54,04
4	Retribusi Izin Gangguan	0,00	0,00	0,00
5	Retribusi IMB	0,00	0,00	0,00
6	Retribusi Pelayanan Persampahan/Kebersihan	31.147.122,00	16.867.708,00	84,66
7	Retribusi Pelayanan Pasar - Kios	280.936.337,00	114.188.928,00	146,03
8	Retribusi Pasar Grosir / Pertokoan	30.277.437,00	20.482.087,00	47,82
9	Retribusi Pemakaian Kekayaan Daerah	24.490.900,00	156.300.500,00	(84,33)
<b>Jumlah</b>		<b>378.641.486,00</b>	<b>315.035.067,00</b>	<b>20,19</b>

Bila dibandingkan dengan saldo Piutang Retribusi Netto Tahun Anggaran 2021 sebesar Rp315.035.067,00 terdapat kenaikan sebesar Rp63.606.419,00 atau 20,19%.

Tabel rincian Kualitas Piutang dan nilai penyisihan piutang tidak tertagih atas Piutang Retribusi Tahun 2022 sebagai pelaksanaan kebijakan akuntansi penyajian nilai piutang



berdasarkan nilai bersih yang dapat direalisasikan (*net realizable value*) sesuai Kebijakan Akuntansi mengenai penyisihan piutang tidak tertagih seperti tertuang dalam Peraturan Bupati Pati Nomor 51 Tahun 2021 tentang Kebijakan Akuntansi Pemerintah Daerah, dapat dilihat dalam penjelasan akun Penyisihan Piutang Tidak Tertagih sebagaimana terdapat dalam Lampiran VIII.

5.3.1.1.j. Piutang Lain-Lain PAD Yang Sah

Piutang Lain-Lain PAD Yang Sah merupakan piutang Pendapatan Asli Daerah selain piutang pajak dan piutang retribusi. Piutang Lain-Lain PAD Yang Sah Kabupaten Pati Tahun 2022 terdiri dari piutang pendapatan Badan Layanan Umum Daerah (BLUD) dari instansi kesehatan yang telah menyelenggarakan pengelolaan keuangan menggunakan mekanisme badan layanan umum. Saldo Piutang Lain-Lain PAD Yang Sah per 31 Desember 2022 dan 2021 adalah sebesar Rp18.047.763.782,00 dan Rp23.725.509.867,00, dengan rincian sebagaimana tabel berikut :

No	Piutang Lain-Lain PAD Yang Sah	31 Des 2022 (Rp)	31 Des 2021 (Rp)	Kenaikan/ (Penurunan)	(%)
1	Piutang BLUD	18.047.763.782,00	23.725.509.867,00	(5.677.746.085,00)	(23,93)
	<b>Jumlah</b>	<b>18.047.763.782,00</b>	<b>23.725.509.867,00</b>	<b>(5.677.746.085,00)</b>	<b>(23,93)</b>

Bila dibandingkan dengan saldo Piutang Lain-Lain PAD Yang Sah Tahun Anggaran 2021 sebesar Rp23.725.509.867,00 terdapat penurunan sebesar Rp5.677.746.085,00 atau 23,93%. Saldo masing-masing Piutang Lain-Lain PAD Yang Sah per 31 Desember 2022 dapat dijelaskan sebagai berikut :

1) Piutang BLUD

Saldo Piutang BLUD Tahun 2022 dan 2021 adalah sebesar Rp18.047.763.782,00 dan Rp23.725.509.867,00 yang terdiri dari :

OPD	31 Desember 2022 (Rp)	31 Desember 2021 (Rp)
<b><u>I. BLUD Puskesmas</u></b>	<b><u>393.664.364,00</u></b>	<b><u>385.451.412,00</u></b>
1. Puskesmas Sukolilo I	0,00	20.176.113,00
2. Puskesmas Sukolilo II	15.767.650,00	12.581.500,00
3. Puskesmas Kayen	39.787.652,00	52.914.689,00
4. Puskesmas Tambakromo	34.321.055,00	16.268.150,00
5. Puskesmas Winong I	9.647.341,00	11.623.040,00
6. Puskesmas Winong II	4.938.050,00	4.450.000,00
7. Puskesmas Pucakwangi I	961.000,00	6.232.500,00
8. Puskesmas Pucakwangi II	32.722.300,00	24.762.210,00
9. Puskesmas Jaken	17.548.422,00	28.678.628,00



PEMERINTAH KABUPATEN PATI  
**CATATAN ATAS LAPORAN KEUANGAN**  
 Untuk tahun yang berakhir pada tanggal 31 Desember 2022 dan 2021

O P D	31 Desember 2022 (Rp)	31 Desember 2021 (Rp)
10. Puskesmas Batangan	42.490.575,00	37.645.825,00
11. Puskesmas Juwana	34.650.000,00	50.776.162,00
12. Puskesmas Jakenan	28.895.000,00	26.311.475,00
13. Puskesmas Pati I	0,00	3.281.250,00
14. Puskesmas Pati II	0,00	0,00
15. Puskesmas Gabus I	3.500.000,00	0,00
16. Puskesmas Gabus II	5.397.000,00	1.605.146,00
17. Puskesmas Margorejo	0,00	0,00
18. Puskesmas Gembong	22.012.101,00	730.746,00
19. Puskesmas Tlogowungu	9.736.612,00	16.556.300,00
20. Puskesmas Wedarijaksa I	6.713.300,00	4.521.000,00
21. Puskesmas Wedarijaksa II	7.629.150,00	16.607.299,00
22. Puskesmas Trangkil	0,00	0,00
23. Puskesmas Margoyoso I	0,00	0,00
24. Puskesmas Margoyoso II	3.890.581,00	14.124.834,00
25. Puskesmas Gunungwungkal	3.571.710,00	2.791.503,00
26. Puskesmas Cluwak	5.804.305,00	17.418.042,00
27. Puskesmas Tayu I	13.870.000,00	7.280.000,00
28. Puskesmas Tayu II	12.435.000,00	6.515.000,00
29. Puskesmas Dukuhseti	37.375.560,00	1.600.000,00
<b><u>II. BLUD RSU RAA. Soewondo</u></b>	<b><u>17.654.099.418,00</u></b>	<b><u>18.731.982.924,00</u></b>
1. Piutang Umum	2.890.916.998,00	2.880.365.301,00
2. Piutang Askes/BPJS	14.662.182.357,00	5.154.356.329,00
3. Piutang BPJS Tenaga Kerja	18.182.263,00	118.418.812,00
4. Piutang Karyawan	82.273.474,00	77.164.901,00
5. Piutang Pasien Covid-19 Kemenkes	0,00	10.257.115.300,00
6. Pasien Telkom	291.586,00	289.100,00
7. Pasien PT. Dua Kelinci	0,00	6.228.365,00
8. Pasien PT. Jasa Raharja	0,00	238.044.816,00
9. Pasien Askes Sukarela	252.740,00	0,00
<b><u>III. BLUD RSU Kayen</u></b>	<b><u>0,00</u></b>	<b><u>4.608.075.531,00</u></b>
1. Piutang BPJS dan Covid-19	0,00	4.608.075.531,00
<b><u>Jumlah</u></b>	<b><u>18.047.763.782,00</u></b>	<b><u>23.725.509.867,00</u></b>

**Penyisihan Piutang Lain-Lain PAD Yang Sah**

Penyisihan Piutang Lain-Lain PAD Yang Sah per 31 Desember 2022 dan 31 Desember 2021 adalah sebesar Rp(2.784.035.456,00) dan Rp(2.664.432.590,00) dengan rincian sebagaimana tabel berikut :

No	Piutang Lain-Lain PAD Yang Sah	31 Desember 2022 (Rp)	31 Desember 2021 (Rp)	Naik/Turun (%)
1	Piutang BLUD	(2.784.035.456,00)	(2.664.432.590,00)	4,49
	<b>Jumlah</b>	<b>(2.784.035.456,00)</b>	<b>(2.664.432.590,00)</b>	<b>4,49</b>



Bila dibandingkan dengan saldo Penyisihan Piutang Lain-Lain PAD Yang Sah Tahun Anggaran 2021 sebesar Rp(2.664.432.590,00) terdapat kenaikan sebesar Rp119.602.866,00 atau 4,49%.

#### **Piutang Lain-Lain PAD Yang Sah Netto**

Saldo Piutang Lain-Lain PAD Yang Sah Netto per 31 Desember 2022 dan 31 Desember 2021 adalah sebesar Rp15.263.728.326,00 dan Rp21.061.077.277,00 dengan rincian sebagaimana tabel berikut :

No	Piutang Lain-Lain PAD Yang Sah	31 Desember 2022 (Rp)	31 Desember 2021 (Rp)	Naik/Turun (%)
1	Piutang BLUD	15.263.728.326,00	21.061.077.277,00	(27,53)
	<b>Jumlah</b>	<b>15.263.728.326,00</b>	<b>21.061.077.277,00</b>	<b>(27,53)</b>

Bila dibandingkan dengan saldo Piutang Lain-Lain PAD Yang Sah Netto Tahun Anggaran 2021 sebesar Rp21.061.077.277,00 terdapat penurunan sebesar Rp5.797.348.951,00 atau 27,53%.

Tabel rincian Kualitas Piutang dan Nilai Penyisihan Piutang Tak Tertagih atas Piutang Lain-Lain PAD Yang Sah Tahun 2022 sebagai pelaksanaan kebijakan akuntansi penyajian nilai piutang berdasarkan nilai bersih yang dapat direalisasikan (*net realizable value*) sesuai Kebijakan Akuntansi mengenai penyisihan piutang tidak tertagih seperti tertuang dalam Peraturan Bupati Pati Nomor 51 Tahun 2021 tentang Kebijakan Akuntansi Pemerintah Daerah, dapat dilihat dalam penjelasan akun Penyisihan Piutang Tidak Tertagih sebagaimana terdapat dalam Lampiran IX.

#### 5.3.1.1.k. Piutang Transfer Bagi Hasil

Piutang Transfer Bagi Hasil termasuk piutang selain piutang pajak dan piutang retribusi. Piutang Transfer Bagi Hasil timbul apabila terdapat penyaluran transfer kepada entitas penerima yang belum diterima/ direalisasikan.

Saldo Piutang Transfer Bagi Hasil per 31 Desember 2022 dan 2021 adalah sebesar Rp22.471.458,00 dan Rp12.811.989.005,00. Piutang Transfer Bagi Hasil Kabupaten Pati Tahun 2022 berupa piutang Bagi Hasil Pajak Daerah dari Pemerintah Provinsi Jawa Tengah, sedangkan Piutang Transfer Bagi Hasil Tahun 2021 terdiri dari piutang Bagi Hasil Pajak Daerah dari Pemerintah Provinsi Jawa Tengah dan Piutang Bagi Hasil Dana Transfer dari Pemerintah Pusat.

Rincian saldo Piutang Transfer Bagi Hasil per 31 Desember 2022 dan 2021 disajikan sebagaimana dalam tabel berikut :





No	Piutang Transfer	31 Des 2022 (Rp)	31 Des 2021 (Rp)	Kenaikan/ (Penurunan)	(%)
1	Piutang Bagi Hasil Pajak Pemerintah Provinsi	22.471.458,00	5.954.775.300,00	(5.932.303.842,00)	(99,62)
2	Piutang Dana Bagi Hasil Pemerintah Pusat	0,00	6.857.213.705,00	(6.857.213.705,00)	(100,00)
	<b>Jumlah</b>	<b>22.471.458,00</b>	<b>12.811.989.005,00</b>	<b>(12.789.517.547,00)</b>	<b>(99,82)</b>

1) Piutang Bagi Hasil Pajak Pemerintah Provinsi

Saldo piutang Bagi Hasil Pajak Pemerintah Provinsi per 31 Desember 2022 dan 2021 adalah sebesar Rp22.471.458,00 dan Rp5.954.775.300,00, dengan rincian sebagai berikut :

No	Uraian	31 Des 2022 (Rp)	31 Des 2021 (Rp)	Kenaikan/ (Penurunan)	%
1	Pajak Kendaraan Bermotor	22.471.458,00	1.665.979.640,00	(1.643.508.182,00)	(98,65)
2	Bea Balik Nama Kendaraan Bermotor	0,00	1.104.923.023,00	(1.104.923.023,00)	(100,00)
3	Pajak Bahan Bakar Kendaraan Bermotor	0,00	3.182.197.005,00	(3.182.197.005,00)	(100,00)
4	Pajak Air Permukaan	0,00	1.675.632,00	(1.675.632,00)	(100,00)
	<b>Jumlah</b>	<b>22.471.458,00</b>	<b>5.954.775.300,00</b>	<b>(5.932.303.842,00)</b>	<b>(98,65)</b>

Pengakuan Piutang Bagi Hasil Pajak Pemerintah Provinsi tahun 2022 yang belum di transfer sebesar Rp22.471.458,00 oleh Pemerintah Kabupaten Pati, berdasarkan Surat Kepala Badan Pengelola Pendapatan Daerah Provinsi Jawa Tengah Nomor 971.1/020.62 tanggal 3 Februari 2023 hal pemberitahuan kurang/(lebih) salur Bagi Hasil Pajak Daerah Provinsi Jawa Tengah kepada Kabupaten/Kota se Jawa Tengah Tahun Anggaran 2022.

2) Piutang Bagi Hasil Dana Transfer Pemerintah Pusat

Saldo Piutang Bagi Hasil Dana Transfer Pemerintah Pusat Tahun 2022 dan 2021 Kabupaten Pati adalah sebesar Rp0,00 dan Rp6.857.213.705,00, dengan rincian sebagaimana tabel dibawah ini :

No	Uraian	31 Des 2022 (Rp)	31 Des 2021 (Rp)	Kenaikan/ (Penurunan)	%
1	Bagi Hasil Pajak	0,00	6.704.532.435,00	(6.704.532.435,00)	(100,00)
2	Bagai Hasil Bukan Pajak/SDA	0,00	152.681.270,00	(152.681.270,00)	(100,00)
	<b>Jumlah</b>	<b>0,00</b>	<b>6.857.213.705,00</b>	<b>(6.857.213.705,00)</b>	<b>(100,00)</b>

**Penyisihan Piutang Transfer Bagi Hasil**

Penyisihan Piutang Transfer Bagi Hasil per 31 Desember 2022 dan 31 Desember 2021 adalah sebesar Rp0,00 dan Rp0,00.



Penyisihan Piutang Transfer disajikan sebesar Rp0,00 dikarenakan untuk Piutang Transfer tidak diberlakukan penyisihan piutang, sesuai dengan Buletin Teknis Standar Akuntansi Pemerintahan Nomor 21 tentang Akuntansi Transfer Berbasis Akrua Bab IV Utang Transfer pada poin 4.3 Koreksi Utang Piutang, bahwa piutang transfer tidak dapat diberlakukan penyisihan piutang dengan pertimbangan (1) timbulnya piutang dikarenakan pengakuan utang dari entitas penyalur yang telah melalui proses yang diatur dalam peraturan perundang-undangan dan (2) dalam hal piutang timbul dari lebih salur, kendali untuk menagih oleh entitas penyalur sangat besar.

#### Piutang Transfer Bagi Hasil Netto

Saldo Piutang Transfer Bagi Hasil Netto per 31 Desember 2022 dan 31 Desember 2021 adalah sebesar Rp22.471.458,00 dan Rp12.811.989.005,00 dengan rincian sebagaimana tabel berikut :

No	Piutang Transfer	31 Desember 2022 (Rp)	31 Desember 2021 (Rp)	Naik/Turun (%)
1	Piutang Bagi Hasil Pajak Pemerintah Provinsi	22.471.458,00	5.954.775.300,00	(99,62)
2	Piutang Dana Bagi Hasil Pemerintah Pusat	0,00	6.857.213.705,00	(100,00)
	<b>Jumlah</b>	<b>22.471.458,00</b>	<b>12.811.989.005,00</b>	<b>(99,82)</b>

Tabel rincian Kualitas Piutang dan Nilai Penyisihan Piutang Tak Tertagih atas Piutang Transfer Tahun 2022 sebagai pelaksanaan kebijakan akuntansi penyajian nilai piutang berdasarkan nilai bersih yang dapat direalisasikan (*net realizable value*) sesuai Kebijakan Akuntansi mengenai penyisihan piutang tidak tertagih seperti tertuang dalam Peraturan Bupati Pati Nomor 51 Tahun 2021 tentang Kebijakan Akuntansi Pemerintah Daerah, dapat dilihat dalam penjelasan akun Penyisihan Piutang Tidak Tertagih sebagaimana terdapat dalam Lampiran IX.

#### 5.3.1.1.1. Piutang Lainnya

Piutang Lainnya merupakan piutang selain piutang pendapatan. Saldo Piutang Lainnya per 31 Desember 2022 dan 2021 sebesar Rp2.467.640.157,00 dan Rp2.693.734.357,00, sebagaimana tabel berikut :

No	Piutang Lainnya	31 Desember 2022 (Rp)	31 Desember 2021 (Rp)	Naik/Turun (%)
1	Piutang Dana Bergulir	2.467.640.157,00	2.693.734.357,00	(8,39)
	<b>Jumlah</b>	<b>2.467.640.157,00</b>	<b>2.693.734.357,00</b>	<b>(8,39)</b>



Saldo Piutang Lainnya Tahun 2022 merupakan reklasifikasi piutang dari Dana Bergulir pada Investasi Jangka Panjang Non Permanen ke Piutang Lainnya karena sudah tidak bergulir. Sesuai Bultek Nomor 07 Tentang Akuntansi Dana Bergulir jika dana tersebut tidak disalurkan kembali kepada masyarakat, maka dana tersebut tidak memenuhi karakteristik dana bergulir maka pencatatannya di kategorikan sebagai piutang.

Dasar pemberian Dana Bergulir di Kabupaten Pati adalah Peraturan Bupati Pati Nomor 22 Tahun 2009 tentang Pedoman Pengelolaan Pinjaman Dana Bergulir APBD Kabupaten Pati. Bank Penyalur dan besaran dana bergulir dari masing-masing bank penyalur yaitu PT. BPR BKK Pati Kota dan PD BKK Tayu (sekarang BKK Jateng), sesuai dengan Keputusan Bupati Pati Nomor 518.3/353/2009 tanggal 8 April 2009.

Saldo Dana Bergulir Pemerintah Kabupaten Pati per 31 Desember 2022 adalah sebesar Rp2.467.640.157,00, yang berasal dari saldo awal (sisa per 31 Desember 2021) sebesar Rp2.693.734.357,00 dikurangi setoran pengembalian dari penerima Dana Bergulir ke Rekening Kas Umum Daerah pada tahun 2022 sebesar Rp226.094.200,00, sebagaimana diuraikan dalam tabel di bawah ini :

No	Tahun Penyaluran Dana Bergulir	Sisa per 31 Des 2021	Penyetoran ke Kasda TA 2022	Sisa per 31 Des 2022
1	2	3	4	5=3-4
1	2003-2008	1.868.871.474,00	142.377.600,00	1.726.493.874,00
2	2009	383.198.683,00	35.991.600,00	347.207.083,00
3	2010	441.664.200,00	47.725.000,00	393.939.200,00
	<b>Jumlah</b>	<b>2.693.734.357,00</b>	<b>226.094.200,00</b>	<b>2.467.640.157,00</b>

#### Penyisihan Piutang Lainnya

Penyisihan Piutang Lainnya per 31 Desember 2022 dan 31 Desember 2021 adalah sebesar Rp(2.467.640.157,00) dan Rp(2.693.734.357,00), sebagaimana dalam tabel berikut :

No	Penyisihan Piutang Lainnya	31 Desember 2022 (Rp)	31 Desember 2021 (Rp)	Naik/Turun (%)
1	Piutang Dana Bergulir	(2.467.640.157,00)	(2.693.734.357,00)	(8,39)
	<b>Jumlah</b>	<b>(2.467.640.157,00)</b>	<b>(2.693.734.357,00)</b>	<b>(8,39)</b>

Nilai dana bergulir pada Neraca disajikan sebesar nilai yang dapat direalisasikan (*net realizable value*). Nilai dana bergulir yang dapat direalisasikan diperoleh dari dana bergulir



PEMERINTAH KABUPATEN PATI  
CATATAN ATAS LAPORAN KEUANGAN

Untuk tahun yang berakhir pada tanggal 31 Desember 2022 dan 2021

dikurangi dengan penyisihan dana bergulir. Penyisihan dana bergulir bukan merupakan penghapusan dana bergulir.

Sesuai dengan Peraturan Bupati tentang Pedoman Pengelolaan Pinjaman Dana Bergulir APBD Kabupaten Pati, penerima dana bergulir menyerahkan agunan berupa sertifikat tanah dan BPKB yang disimpan di bank penyalur. Nilai penyisihan Dana Bergulir belum memperhitungkan nilai agunan sesuai Pedoman Penyisihan Piutang dan Penyisihan Dana Bergulir karena data nilai agunan masih dalam proses identifikasi.

**Piutang Lainnya Netto**

Saldo Piutang Lainnya Netto per 31 Desember 2022 dan 31 Desember 2021 adalah sebesar Rp0,00 dan Rp0,00 sebagaimana tabel berikut :

No	Piutang Lainnya Netto	31 Desember 2022 (Rp)	31 Desember 2021 (Rp)	Naik/Turun (%)
1	Piutang Dana Bergulir	0,00	0,00	0,00
	<b>Jumlah</b>	<b>0,00</b>	<b>0,00</b>	<b>0,00</b>

Nilai Piutang Lainnya Netto untuk Piutang Dana Bergulir tahun 2022 disajikan sebesar Rp0,00, karena sesuai dengan nilai bersih yang dapat direalisasikan sesudah dikurangi dengan penyisihan dana bergulir. Umur dana bergulir yang menjadi piutang per 31 Desember 2022 berada pada Kualitas Piutang Macet dengan nilai penyisihan 100%, sebagaimana disajikan dalam tabel dibawah ini :

**Kualitas dan Penyisihan Piutang selain Pajak dan Retribusi Daerah  
(Dana Bergulir)  
Per 31 Desember 2022**

No	Tahun Penyaluran Dana Bergulir	Piutang Dana Bergulir	Kualitas Piutang dan Penyisihan Tak Tertagih								Total Penyisihan Dana Bergulir	Nilai Dana Bergulir Bersih (Nett)
			Lancar		Kurang Lancar		Diragukan		Macet			
			Apabila belum dilakukan pelunasan sampai dengan tanggal jatuh tempo yang ditetapkan		Apabila dalam jangka waktu 1 (satu) bulan terhitung sejak tanggal Surat Tagihan Pertama tidak dilakukan pelunasan		Apabila dalam jangka waktu 1 (satu) bulan terhitung sejak tanggal Surat Tagihan Kedua tidak dilakukan pelunasan		Apabila dalam jangka waktu 1 (satu) bulan terhitung sejak tanggal Surat Tagihan Ketiga tidak dilakukan pelunasan, atau piutang telah diserahkan kepada instansi yang menangani pengurusan piutang negara			
			Dana Bergulir	Penyisihan tak tertagih 0,5%	Dana Bergulir	Penyisihan tak tertagih 10%	Dana Bergulir	Penyisihan tak tertagih 50%	Dana Bergulir	Penyisihan tak tertagih 100%		
Rp.	Rp.	Rp.	Rp.	Rp.	Rp.	Rp.	Rp.	Rp.	Rp.	Rp.	Rp.	
1	2	3	4	5 = (4 x 0,5%)	6	7 = (6 x 10%)	8	9 = (8 x 50%)	10	11 = (10 x 100)%	12=5+7+9+11	13=3-12
1.	2003-2008	1.726.493.874,00	0,00	0,00	0,00	0,00	0,00	0,00	1.726.493.874,00	1.726.493.874,00	1.726.493.874,00	0,00
2.	2009	347.207.083,00	0,00	0,00	0,00	0,00	0,00	0,00	347.207.083,00	347.207.083,00	347.207.083,00	0,00
3.	2010	393.939.200,00	0,00	0,00	0,00	0,00	0,00	0,00	393.939.200,00	393.939.200,00	393.939.200,00	0,00
	<b>JUMLAH</b>	<b>2.467.640.157,00</b>	<b>0,00</b>	<b>0,00</b>	<b>0,00</b>	<b>0,00</b>	<b>0,00</b>	<b>0,00</b>	<b>2.467.640.157,00</b>	<b>2.467.640.157,00</b>	<b>2.467.640.157,00</b>	<b>0,00</b>

Kualitas Piutang dan Nilai Penyisihan Piutang Tak Tertagih atas Piutang Lainnya Dana Bergulir Tahun 2022 sebagai



pelaksanaan kebijakan akuntansi penyajian nilai piutang berdasarkan nilai bersih yang dapat direalisasikan (*net realizable value*) sesuai Kebijakan Akuntansi mengenai penyisihan piutang tidak tertagih seperti tertuang dalam Peraturan Bupati Pati Nomor 51 Tahun 2021 tentang Kebijakan Akuntansi Pemerintah Daerah.

#### 5.3.1.1.m. Beban Dibayar Dimuka

Beban dibayar dimuka adalah suatu transaksi pengeluaran kas untuk membayar suatu beban yang belum menjadi kewajiban sehingga menimbulkan hak tagih bagi pemerintah daerah. Beban dibayar dimuka per 31 Desember 2022 dan 2021 sebesar Rp206.306.913,00 dan Rp204.075.554,00, dengan rincian sebagai berikut :

No	OPD	Tahun 2022 (Rp)	Tahun 2021 (Rp)	Naik/Turun (%)
1	Dinas Kesehatan	0,00	16.632.633,00	(100,00)
2	RSUD RAA Soewondo	18.766.433,00	18.050.740,00	3,96
3	Sekretariat DPRD	59.486.725,00	59.334.142,00	0,26
4	Sekretariat Daerah	99.616.500,00	79.659.594,00	25,05
5	Disdagperin	28.437.255,00	30.398.445,00	(6,45)
<b>Jumlah</b>		<b>206.306.913,00</b>	<b>204.075.554,00</b>	<b>1,09</b>

Bila dibandingkan dengan saldo Beban dibayar dimuka Tahun Anggaran 2021 sebesar Rp204.075.554,00 terdapat kenaikan sebesar Rp2.231.359,00 atau 1,09%.

Saldo Beban dibayar dimuka per 31 Desember 2022 dapat dijelaskan sebagai berikut :

- 1) Beban dibayar dimuka pada RSUD Soewondo sebesar Rp18.766.743,00 merupakan pembayaran premi asuransi 8 (delapan) unit kendaraan dinas untuk jangka waktu Januari - Februari 2023 dan 1 (satu) unit kendaraan dinas untuk jangka waktu Januari - November 2023;
- 2) Beban dibayar dimuka pada Sekretariat DPRD sebesar Rp59.486.725,00 merupakan pembayaran premi asuransi 27 unit kendaraan dinas untuk jangka waktu bulan Januari - Mei 2023;
- 3) Beban dibayar dimuka pada Sekretariat Daerah sebesar Rp99.616.500,00 merupakan pembayaran premi asuransi 41 unit kendaraan dinas untuk jangka waktu bulan Januari - Juni 2023;
- 4) Beban dibayar dimuka pada Dinas Perdagangan dan Perindustrian sebesar Rp28.437.255,00 merupakan sewa tanah yang dibayar per tahun kepada PT. Kereta Api Indonesia untuk jangka waktu Januari - Juni 2023.



Rincian polis asuransi dan perjanjian yang menjadi Beban Dibayar Dimuka per OPD tahun 2022 pada Kabupaten Pati, diuraikan sebagai berikut :

No	OPD / Nomor Polis / Perjanjian	Tanggal Kontrak / Perjanjian	Nilai premi Asuransi/ Perjanjian	Jangka Waktu Pertanggunggaan	Perusahaan Asuransi / Pihak Ketiga	Nilai Beban Dibayar Dimuka
<b>1</b>	<b>RSUD RAA Soewondo</b>					<b>18.766.433,00</b>
	104050221022200018	03 Februari 2022	3.279.450,00	01 Februari 2022 - 01 Februari 2023	PT.ASURANSI JASARAHARJA PUTERA	
	104050221022200029	03 Februari 2022	4.653.250,00	01 Februari 2022 - 01 Februari 2023	PT.ASURANSI JASARAHARJA PUTERA	
	104050221022200031	03 Februari 2022	4.352.500,00	01 Februari 2022 - 01 Februari 2023	PT.ASURANSI JASARAHARJA PUTERA	
	104050221022200042	03 Februari 2022	4.604.300,00	01 Februari 2022 - 01 Februari 2023	PT.ASURANSI JASARAHARJA PUTERA	
	104050221022200053	03 Februari 2022	5.716.750,00	01 Februari 2022 - 01 Februari 2023	PT.ASURANSI JASARAHARJA PUTERA	
	104050221022200064	03 Februari 2022	8.186.600,00	01 Februari 2022 - 01 Februari 2023	PT.ASURANSI JASARAHARJA PUTERA	
	104050221022200075	03 Februari 2022	5.335.400,00	01 Februari 2022 - 01 Februari 2023	PT.ASURANSI JASARAHARJA PUTERA	
	104050221022200086	04 Februari 2022	7.164.600,00	01 Februari 2022 - 01 Februari 2023	PT.ASURANSI JASARAHARJA PUTERA	
	104050221022200097	04 Februari 2022	7.164.600,00	01 Februari 2022 - 01 Februari 2023	PT.ASURANSI JASARAHARJA PUTERA	
	104050221112200019	09 November 2022	17.473.975,00	7 November 2022 - 7 November 2023	PT.ASURANSI JASARAHARJA PUTERA	
<b>2</b>	<b>Sekretraiat DPRD</b>		<b>178.460.175,00</b>			<b>59.486.725,00</b>
	SG-V01-00-2022-05-00000001-000	28 April 2022	178.460.175,00	6 Mei 2022 - 05 Mei 2023	PT. ASURANSI RELIANCE INDONESIA	
<b>3</b>	<b>Sekretariat Daerah</b>		<b>199.233.000,00</b>			<b>99.616.500,00</b>
	12.200.0048.11863	23 Juni 2022	199.233.000,00	27 Juni 2022 - 27 Juni 2022	PT. ASURANSI SINAR MAS	
<b>4</b>	<b>Disdagperin</b>		<b>56.874.510,00</b>			<b>28.437.255,00</b>
	KL.701/III/154/DO.4-2019	15 Maret 2019	56.874.510,00	01 Juli 2022 - 30 Juni 2023	PT. KERETA API INDONESIA	

#### 5.3.1.1.n. Persediaan

Persediaan adalah aset lancar dalam bentuk barang atau perlengkapan yang dimaksudkan untuk mendukung kegiatan operasional pemerintah daerah, dan barang-barang yang dimaksudkan untuk dijual dan/atau diserahkan dalam rangka pelayanan kepada masyarakat dengan saldo per 31 Desember 2022 dan 2021 masing-masing adalah sebesar Rp25.514.141.166,00 dan Rp30.332.604.817,00 dengan rincian sebagai berikut :



PEMERINTAH KABUPATEN PATI  
CATATAN ATAS LAPORAN KEUANGAN

Untuk tahun yang berakhir pada tanggal 31 Desember 2022 dan 2021

No	Persediaan	31 Des 2022 (Rp)	31 Des 2021 (Rp)	Naik/Turun (%)
1	Bahan	317.761.202,00	548.734.643,00	(42,09)
2	Suku Cadang	863.000,00	-	100,00
3	Alat/Bahan untuk Kegiatan Kantor	7.289.525.748,00	6.657.719.604,00	9,49
4	Obat- Obatan	17.499.094.790,00	22.099.784.688,00	(20,82)
5	Persediaan utk Dijual/ Diserahkan	271.129.080,00	853.293.613,00	(68,23)
6	Persediaan untuk Tujuan Strategis /Berjaga-Jaga	37.465.952,00	102.159.401,00	(63,33)
7	Natura dan Pakan	98.301.394,00	70.912.868,00	38,62
	<b>Jumlah</b>	<b>25.514.141.166,00</b>	<b>30.332.604.817,00</b>	<b>(15,89)</b>

Rincian saldo Persediaan per 31 Desember 2022 sebesar Rp25.514.141.166,00 per masing-masing OPD sebagai berikut:

No	OPD	31 Des 2022	31 Des 2021	%
1	Disdukbud	4.212.537.887,00	3.364.901.309,00	25,19
2	Dinas Kesehatan	8.248.043.512,00	10.431.308.260,00	(20,93)
	- Labkesda	127.406.431,00	90.329.301,00	41,05
	- Puskesmas Sukolilo I	207.887.613,00	216.180.365,00	(3,84)
	- Puskesmas Sukolilo II	108.684.815,00	130.624.695,00	(16,80)
	- Puskesmas Kayen	73.386.634,00	184.642.434,00	(60,25)
	- Puskesmas Tambakromo	129.339.068,00	164.117.334,00	(21,19)
	- Puskesmas Winong I	112.781.377,00	286.972.264,00	(60,70)
	- Puskesmas Winong II	101.423.819,00	145.624.599,00	(30,35)
	- Puskesmas Pucakwangi I	110.760.639,00	116.290.495,00	(4,76)
	- Puskesmas Pucakwangi II	51.281.347,00	84.078.082,00	(39,01)
	- Puskesmas Jaken	107.882.363,00	130.393.690,00	(17,26)
	- Puskesmas Batangan	146.593.635,00	223.679.100,00	(34,46)
	- Puskesmas Juwana	94.887.820,00	149.795.123,00	(36,65)
	- Puskesmas Jakenan	138.738.364,00	189.268.223,00	(26,70)
	- Puskesmas Pati I	54.811.794,00	95.978.385,00	(42,89)
	- Puskesmas Pati II	186.851.577,00	216.003.768,00	(13,50)
	- Puskesmas Gabus I	78.102.448,00	169.570.391,00	(53,94)
	- Puskesmas Gabus II	131.024.588,00	196.921.420,00	(33,46)
	- Puskesmas Margorejo	97.719.158,00	136.450.262,00	(28,38)
	- Puskesmas Gembong	273.544.168,00	324.274.983,00	(15,64)
	- Puskesmas Tlogowungu	185.316.449,00	188.915.056,00	(1,90)
	- Puskesmas Wedarijaksa I	175.666.370,00	257.397.234,00	(31,75)
	- Puskesmas Wedarijaksa II	158.632.930,00	328.663.713,00	(51,73)
	- Puskesmas Trangkil	135.063.570,00	298.596.523,00	(54,77)
	- Puskesmas Margoyoso I	132.483.158,00	109.892.715,00	20,56
	- Puskesmas Margoyoso II	206.106.416,00	324.477.194,00	(36,48)
	- Puskesmas Gunungwungkal	146.686.060,00	123.635.405,00	18,64
	- Puskesmas Cluwak	283.618.925,00	305.422.972,00	(7,14)
	- Puskesmas Tayu I	49.687.276,00	172.194.418,00	(71,14)
	- Puskesmas Tayu II	61.610.931,00	53.935.477,00	14,23



PEMERINTAH KABUPATEN PATI  
CATATAN ATAS LAPORAN KEUANGAN

Untuk tahun yang berakhir pada tanggal 31 Desember 2022 dan 2021

No	O P D	31 Des 2022	31 Des 2021	%
-	Puskesmas Dukuhseti	321.820.877,00	290.344.307,00	10,84
-	RSUD "RAA Soewondo"	4.355.926.872,00	4.484.286.690,00	(2,86)
-	RSUD "Kayen"	1.050.624.548,00	1.662.182.372,00	(36,79)
3	DPUTR	141.803.745,00	181.115.000,00	(21,71)
4	Disperkim	563.900,00	678.400,00	(16,88)
5	Satuan Polisi Pamong Praja	757.516,00	2.763.150,00	(72,59)
6	BPBD	65.450.551,00	718.116,00	9.014,20
7	Dinas Sosial P3AKB	455.622.648,00	619.184.172,00	(26,42)
8	Dinas Tenaga Kerja	529.000,00	2.041.500,00	(74,09)
9	Dinas Ketahanan Pangan	191.400.000,00	399.362.500,00	(52,07)
10	Dinas Lingkungan Hidup	382.786.077,00	557.906.800,00	(31,39)
11	Disdukcapil	1.603.083.190,00	1.798.432.588,00	(10,86)
12	Dispermasdes	1.287.450,00	850.790,00	51,32
13	Dinas Perhubungan	58.357.702,00	45.337.882,00	28,72
14	Diskominfo	118.650,00	403.650,00	(70,61)
15	Dinkop dan UMKM	184.000,00	968.200,00	(81,00)
16	DPMPTSP	7.948.950,00	6.160.000,00	29,04
17	Dinas Arpus	334.800,00	675.450,00	(50,43)
18	Dinas Kelautan dan Perikanan	82.661.550,00	138.455.400,00	(40,30)
19	Dinporapar	559.850,00	935.000,00	(40,12)
20	Dinas Pertanian	4.448.839,00	7.699.534,00	(42,22)
21	Disdagperin	2.343.650,00	2.199.850,00	6,54
22	Sekretariat Daerah	164.885.913,00	170.389.474,00	(3,23)
23	Sekretariat DPRD	94.850.125,00	66.003.939,00	83.101,86
24	Bappeda	1.120.468,00	927.300,00	20,83
-	BPKAD	174.850.732,00	143.750,00	121.535,29
-	BKPP	2.916.700,00	186.600,00	1.463,08
-	Inspektorat	6.692.950,00	114.000,00	(89,86)
-	Kecamatan Pati	711.750,00	308.000,00	131,09
-	Kelurahan Pati Wetan	93.000,00	0,00	100,00
25	Kelurahan Pati Kidul	224.500,00	1.444.370,00	(84,46)
26	Kelurahan Pati Lor	503.500,00	114.000,00	341,67
27	Kelurahan Parenggan	0,00	43.000,00	(100,00)
28	Kelurahan Kalidoro	0,00	0,00	0,00
29	Kecamatan Margorejo	1.554.370,00	113.050,00	1.274,94
30	Kecamatan Tlogowungu	78.000,00	718.925,00	(89,15)
31	Kecamatan Gembong	56.000,00	1.113.600,00	(94,97)
32	Kecamatan Tayu	896.950,00	182.150,00	392,42
33	Kecamatan Margoyoso	891.000,00	319.300,00	179,05
34	Kecamatan Gunungwungkal	286.025,00	682.200,00	(58,07)
35	Kecamatan Cluwak	620.300,00	137.000,00	352,77
36	Kecamatan Dukuhseti	217.150,00	193.750,00	12,08
37	Kecamatan Kayen	1.084.600,00	2.334.976,00	(53,55)
38	Kecamatan Gabus	114.000,00	213.750,00	(46,67)
39	Kecamatan Tambakromo	132.900,00	1.253.000,00	(89,39)
40	Kecamatan Sukolilo	146.550,00	114.000,00	28,55
41	Kecamatan Juwana	2.361.376,00	57.000,00	4.042,76
42	Kecamatan Trangkil	270.000,00	171.000,00	57,89
43	Kecamatan Wedarijaksa	247.850,00	67.000,00	269,93





PEMERINTAH KABUPATEN PATI  
CATATAN ATAS LAPORAN KEUANGAN

Untuk tahun yang berakhir pada tanggal 31 Desember 2022 dan 2021

No	OPD	31 Des 2022	31 Des 2021	%
44	Kecamatan Batangan	114.000,00	201.000,00	(43,28)
45	Kecamatan Jakenan	57.000,00	447.557.300,00	(99,99)
46	Kecamatan Jaken	171.000,00	7.064.450,00	(97,58)
47	Kecamatan Winong	97.000,00	926.816,00	(89,53)
48	Kecamatan Pucakwangi	117.600,00	214.800.259,00	(99,95)
49	Kantor Kesbangpol	602.350,00	1.473.317,00	(59,12)
<b>Jumlah</b>		<b>25.514.141.166,00</b>	<b>30.332.604.817,00</b>	<b>(15,89)</b>

Rincian lebih lanjut mutasi per jenis Persediaan dan saldo akhir Persediaan Tahun 2022 Kabupaten Pati disajikan dalam lampiran X.

Pada tahun 2022 Pemerintah Kabupaten Pati mendapatkan hibah barang persediaan yang berasal dari Pemerintah Provinsi, Pemerintah Daerah Lainnya, Badan/Lembaga Swasta dan kelompok masyarakat selama tahun 2022 dengan jumlah total hibah masuk sebesar Rp26.635.332.853,0 yang terdiri dari :

- 1) Hibah masuk obat-obatan yang diterima Dinas Sosial Pemberdayaan Perempuan Perlindungan Anak dan Keluarga Berencana Kabupaten Pati dari BKKBN Provinsi Jawa Tengah selama tahun 2022 sebesar Rp413.235.216,00 dengan rincian penerimaan sebagai berikut :

No.	No. BAST	Tanggal	Jumlah (Rp)
1	030/SP.04.01/J1/2022	22 Februari 2022	36.743.760
2	085/SP.04.01/J1/2022	24 Mei 2022	84.964.120
3	135/SP.04.01/J1/2022	24 Agustus 2022	44.124.951
4	167/SP.04.01/J1/2022	29 September 2022	3.149.500
5	182/SP.04.01/J1/2022	28 Oktober 2022	228.951.855
6	209/SP.04.01/J1/2022	30 November 2022	15.301.030
<b>Jumlah Total</b>			<b>413.235.216</b>

- 2) Hibah barang habis pakai medis yang diterima oleh Dinas Kesehatan Kabupaten Pati selama tahun 2022 dengan jumlah total sebesar Rp25.792.603.745,00 dengan rincian sebagai berikut :

- Hibah barang habis pakai medis dari Dinas Kesehatan Provinsi Jawa Tengah selama tahun 2022 dengan jumlah total sebesar Rp25.659.818.115,00;
- Hibah barang habis pakai medis dari Balai Kesehatan Masyarakat (Balkesmas) Kabupaten Pati selama tahun 2022 dengan jumlah sebesar Rp1.297.820,00;
- Hibah barang habis pakai medis dari IF Kudus pada tahun 2022 dengan jumlah sebesar Rp3.522.000,00;



- Hibah barang habis pakai medis dari masyarakat selama tahun 2022 dengan jumlah total sebesar Rp108.328.000,00;
  - Hibah barang habis pakai medis dari Dinas Kesehatan Kabupaten Rembang pada tahun 2022 dengan jumlah sebesar Rp15.913.160,00;
  - Hibah barang habis pakai medis dari Dinas Kesehatan Kabupaten Blora pada tahun 2022 dengan jumlah sebesar Rp1.241.550,00;
  - Hibah barang habis pakai medis dari Dinas Kesehatan Kabupaten Cilacap pada tahun 2022 dengan jumlah sebesar Rp2.483.100,00.
- 3) Hibah barang persediaan pakai habis yang diterima perangkat daerah Kabupaten Pati dari PT. Bank Jateng Cabang Pati dalam rangka kerjasama dan *sponsorship* kegiatan Pemerintah Daerah Kabupaten Pati selama tahun 2022 dengan jumlah total sebesar Rp434.593.892,00, dengan rincian OPD penerima sebagai berikut :

	OPD Penerima	Nilai
1	Dinas Kesehatan	18.440.000,00
2	BKPP	8.692.500,00
3	BPKAD	40.050.000,00
4	Dinas Ketahanan Pangan	4.500.000,00
5	Dinporapar	36.470.000,00
6	Disdagperin	25.600.000,00
7	Disdikbud	89.742.000,00
8	Dispertan	156.328.000,00
9	Dislautkan	300.000,00
10	DLH	17.230.000,00
11	DPMPTSP	4.400.000,00
12	DPUTR	11.735.000,00
13	KESBANGPOL	3.075.000,00
14	Sekretariat Daerah	11.375.000,00
15	Kec. Jaken	1.030.928,00
16	Kec. Margoyoso	525.464,00
17	RSUD Soewondo	5.100.000,00
	<b>Jumlah</b>	<b>434.593.892,00</b>

Dalam saldo Persediaan Kabupaten Pati per 31 Desember 2022 tersebut diatas tidak termasuk persediaan obat yang kadaluwarsa (*Expired Date/ED*) dan rusak yang terdapat pada Dinas Kesehatan Kabupaten Pati, RSUD Soewondo dan RSUD Kayen, dengan rincian sebagai berikut :



### Persediaan Barang ED & Rusak Per 31 Desember 2022

No	O P D	Jumlah Barang			Nilai
		ED	Rusak	Jumlah	
1	Dinas Kesehatan	381.375	461	381.836	768.345.416
	RSUD RAA Soewondo	1.057	-	1.057	10.834.212
	RSUD Kayen	6.580	-	6.580	15.595.990
	<b>JUMLAH</b>	<b>389.012</b>	<b>461</b>	<b>389.473</b>	<b>794.775.618</b>

Rincian lebih lanjut persediaan barang kadaluwarsa dan rusak per 31 Desember 2022 Kabupaten Pati disajikan pada lampiran XI.

#### 5.3.1.2. Investasi Jangka Panjang

Uraian	31 Desember 2022 (Rp)	31 Desember 2021 (Rp)	Naik/Turun (%)
Investasi Jangka Panjang	259.816.809.621,19	249.259.037.542,73	4,24

Investasi jangka panjang adalah investasi yang dimaksudkan untuk dimiliki lebih dari 12 (dua belas) bulan. Investasi jangka panjang terdiri dari investasi non permanen dan investasi permanen. Adapun rincian investasi jangka panjang per 31 Desember 2022 dan 2021 adalah sebagai berikut :

No	Uraian	31 Desember 2022 (Rp)	31 Desember 2021 (Rp)	Naik/Turun (%)
1	Investasi Non Permanen	0,00	0,00	0,00
2	Investasi Permanen	259.816.809.621,19	249.259.037.542,73	4,24
	<b>Jumlah</b>	<b>259.816.809.621,19</b>	<b>249.259.037.542,73</b>	<b>4,24</b>

##### 5.3.1.2.a. Investasi Jangka Panjang Non Permanen

Investasi jangka panjang non permanen adalah investasi jangka panjang yang tidak termasuk dalam investasi permanen, dimaksudkan untuk dimiliki secara tidak berkelanjutan, artinya kepemilikan investasi yang berjangka waktu lebih dari 12 (dua belas) bulan, dimaksudkan untuk tidak dimiliki terus-menerus atau ada niat untuk memperjualbelikannya atau menarik kembali. Saldo investasi non permanen per 31 Desember 2022 dan 2021 disajikan sebesar Rp0,00 dan Rp0,00.

##### 5.3.1.2.b. Investasi Jangka Panjang Permanen

Investasi jangka panjang permanen adalah investasi jangka panjang yang dimaksudkan untuk dimiliki secara berkelanjutan. Investasi Jangka Panjang Permanen dimaksudkan untuk dimiliki terus menerus tanpa ada niat



untuk memperjualbelikan atau menarik kembali, tetapi untuk mendapatkan deviden dan/atau pengaruh yang signifikan dalam jangka panjang dan/atau menjaga hubungan kelembagaan. Investasi jangka panjang permanen Pemerintah Kabupaten Pati sampai dengan tanggal 31 Desember 2022 dan 2021 masing-masing sebesar Rp259.816.809.621,19 dan Rp249.259.037.542,73 dengan rincian sebagai berikut :

No	Investasi Jangka Panjang Permanen	31 Desember 2022 (Rp)	31 Desember 2021 (Rp)
1	PT. Bank Jateng	106.697.000.000,00	106.697.000.000,00
2	PT. PRPP	350.000.000,00	350.000.000,00
3	PT. BKK JATENG Cab. Pati	540.000.000,00	540.000.000,00
4	PT. BPR BKK Pati	21.734.216.976,19	20.238.890.016,73
5	PT. BPR Bank Daerah Pati	66.535.457.087,00	62.593.557.272,00
6	Perumda Aneka Usaha Kab. Pati	2.382.683.241,00	2.507.311.823,00
7	Perumda Air Minum Tirta Bening Kab. Pati	61.577.452.317,00	56.332.278.431,00
<b>Jumlah</b>		<b>259.816.809.621,19</b>	<b>249.259.037.542,73</b>

Nilai Investasi Jangka Panjang Permanen dalam neraca Laporan Keuangan Pemerintah Daerah dihitung sesuai dengan ketentuan dalam Peraturan Pemerintah Nomor 71 Tahun 2010 tentang Standar Akuntansi Pemerintahan Lampiran I.07 PSAP Nomor 06 tentang Akuntansi Investasi pada paragraf 37, bahwa dalam hal kepemilikan modal Pemerintah Kabupaten pada BUMD dibawah 20% investasi dicatat menggunakan metode biaya (harga perolehan), sedangkan dalam hal kepemilikan modal sebesar 20% atau lebih maka investasi dicatat dengan menggunakan metode ekuitas.

Sampai dengan tahun 2022, dari 7 (tujuh) BUMD yang dimiliki Pemerintah Kabupaten Pati nilai investasi pada PT. Bank Jateng, PT. PRPP dan PT. BKK Jateng cabang Pati dicatat menggunakan metode biaya karena kepemilikan modal Pemda dibawah 20%. Sedangkan pada 4 (empat) BUMD yang lain dicatat menggunakan metode ekuitas karena kepemilikan modal Pemda diatas 20%.

Tabel perhitungan penambahan nilai investasi jangka panjang tahun anggaran 2022 dapat disajikan sebagai berikut :



PEMERINTAH KABUPATEN PATI  
CATATAN ATAS LAPORAN KEUANGAN

Untuk tahun yang berakhir pada tanggal 31 Desember 2022 dan 2021

No	Nama BUMD	Ekuitas di Laporan Keuangan BUMD 2021	Ekuitas di Laporan Keuangan BUMD 2022	Kepemilikan Pemda (%)	Metode Pencatatan	Penambahan 2022		Status LK BUMD
						Metode Biaya	Metode Ekuitas	
1	2	3	4	5	6	7=4-3	8=4-3	9
1	PT. Bank Jateng	106.697.000.000,00	106.697.000.000,00	2,42%	Biaya	-	-	-
2	PT. PRPP	350.000.000,00	350.000.000,00	0,47%	Biaya	-	-	-
3	PT. BKK JATENG Cab. Pati	540.000.000,00	540.000.000,00	0,30%	Biaya	-	-	-
4	PD. BPR BKK Pati	41.303.857.177,00	44.235.870.823,00	51,00%	Ekuitas	-	1.495.326.959,46	Audited
5	PD. BPR Bank Daerah Pati	62.593.557.272,00	66.535.457.087,00	100,00%	Ekuitas	-	3.941.899.815,00	Audited
6	Perumda Aneka Usaha Kab. Pati	2.472.818.672,00	2.348.190.090,00	100,00%	Ekuitas	-	(124.628.582,00)	Audited
7	Perumda Air Minum Tirta Bening Kab. Pati	68.188.180.453,00	73.433.354.339,00	100,00%	Ekuitas	-	5.245.173.886,00	Audited
<b>Jumlah</b>		<b>282.145.413.574,00</b>	<b>294.139.872.339,00</b>			-	<b>10.557.772.078,46</b>	

Adapun jumlah penambahan investasi jangka panjang tahun 2022 sebesar Rp10.557.772.078,46, terdiri atas penambahan dari Pembiayaan Penyertaan Modal Pemerintah Daerah Tahun Anggaran 2022 kepada BUMD sebesar Rp6.500.000.000,00, dan pembagian laba atau dividen saham di tahun 2022 yang menambah nilai investasi pada BUMD sebesar Rp4.057.772.078,46.

Dari nilai Investasi Jangka Panjang Permanen per 31 Desember 2021 sebesar Rp249.259.037.542,73, ditambah dengan penambahan nilai investasi jangka panjang menggunakan perhitungan metode ekuitas sebesar Rp10.557.772.078,46, sehingga saldo akhir Investasi Jangka Panjang Permanen per 31 Desember 2022 adalah sebesar Rp259.816.809.621,19, sebagaimana dalam tabel berikut :

No	Nama BUMD	Nilai Investasi Permanen Per 31 Des 2021	Penambahan 2022 (Metode Biaya/ Ekuitas)	Nilai Investasi Permanen Per 31 Des 2022
1	2	3	4	5=3+4
1	PT. Bank Jateng	106.697.000.000,00	-	106.697.000.000,00
2	PT. PRPP	350.000.000,00	-	350.000.000,00
3	PT. BKK JATENG Cab. Pati	540.000.000,00	-	540.000.000,00
4	PT. BPR BKK Pati	20.238.890.016,73	1.495.326.959,46	21.734.216.976,19
5	PT. BPR Bank Daerah Pati	62.593.557.272,00	3.941.899.815,00	66.535.457.087,00
6	Perumda Aneka Usaha Kab. Pati	2.507.311.823,00	(124.628.582,00)	2.382.683.241,00
7	Perumda Air Minum Tirta Bening Kab. Pati	56.332.278.431,00	5.245.173.886,00	61.577.452.317,00
<b>Jumlah</b>		<b>249.259.037.542,73</b>	<b>10.557.772.078,46</b>	<b>259.816.809.621,19</b>

Sebagai informasi tambahan, bahwa Pemerintah Kabupaten Pati melakukan penyertaan modal kepada 7 (tujuh) BUMD dengan jumlah nominal penyertaan modal sampai dengan 31 Desember 2022 adalah sebesar Rp237.365.895.739,00, dengan rincian sebagai berikut :



PEMERINTAH KABUPATEN PATI  
CATATAN ATAS LAPORAN KEUANGAN

Untuk tahun yang berakhir pada tanggal 31 Desember 2022 dan 2021

No	BUMD	Penyertaan Modal Per 31 Des 2021	Penambahan Tahun 2022	Penyertaan Modal Per 31 Des 2022	Kepemilikan (%)
1	2	3	4	5=3+4	6
1	PT. Bank Jateng	106.697.000.000,00	0,00	106.697.000.000,00	2,42%
2	PT. PRPP	350.000.000,00	0,00	350.000.000,00	0,47%
3	PT. BKK JATENG Cab. Pati	540.000.000,00	0,00	540.000.000,00	0,30%
4	PT. BPR BKK Pati	16.620.000.000,00	0,00	16.620.000.000,00	51,00%
5	PT. BPR Bank Daerah Pati	33.000.000.000,00	2.000.000.000,00	35.000.000.000,00	100,00%
6	Perumda Aneka Usaha Kab. Pati	1.630.035.000,00	0,00	1.630.035.000,00	100,00%
7	Perumda Air Minum Tirta Bening Kab. Pati	72.028.860.739,00	4.500.000.000,00	76.528.860.739,00	100,00%
	<b>Jumlah</b>	<b>230.865.895.739,00</b>	<b>6.500.000.000,00</b>	<b>237.365.895.739,00</b>	

### 5.3.1.3. Aset Tetap

Uraian	31 Desember 2022 (Rp)	31 Desember 2021 (Rp)	Naik/Turun (%)
Aset Tetap	5.823.907.350.966,09	5.819.036.914.306,43	0,08

Aset tetap adalah aset berwujud yang mempunyai masa manfaat lebih dari 12 (dua belas) bulan untuk digunakan dalam kegiatan Pemerintah Daerah atau dimanfaatkan oleh masyarakat umum.

Pemerintah Kabupaten Pati telah menetapkan Peraturan Bupati Pati Nomor 51 Tahun 2021 tentang Kebijakan Akuntansi Pemerintah Daerah, dimana telah menerapkan Permendagri Nomor 108 Tahun 2016 tentang Penggolongan dan Kodefikasi Barang Milik Daerah.

Dalam Laporan Keuangan Pemerintah Daerah Kabupaten Pati Tahun 2022, saldo Aset Tetap per 31 Desember 2022 dan 2021 disajikan masing-masing sebesar Rp5.823.907.350.966,09 dan Rp5.819.036.914.306,43 yang dapat diuraikan sebagai berikut :

No	Uraian	31 Desember 2022 (Rp)	31 Desember 2021 (Rp)	Naik/ Turun (%)
1.	Tanah	3.257.119.939.621,00	3.236.280.537.571,00	0,64
2.	Peralatan dan Mesin	934.828.488.739,31	862.710.949.088,31	8,36
3.	Gedung dan Bangunan	1.411.903.947.326,99	1.371.350.848.890,99	2,96
4.	Jalan, Irigasi dan Jaringan	2.035.742.893.475,75	1.900.342.391.289,75	7,13
5.	Aset Tetap Lainnya	106.098.885.933,80	102.464.942.371,14	3,55
6.	Konstruksi Dalam Pengerjaan	42.791.064.195,00	41.675.031.723,00	2,68
7.	Akumulasi Penyusutan	(1.964.577.868.325,76)	(1.695.787.786.627,76)	15,85
	<b>Jumlah</b>	<b>5.823.907.350.966,09</b>	<b>5.819.036.914.306,43</b>	<b>0,08</b>

Adapun rincian mutasi Aset Tetap, dapat dijelaskan sebagai berikut :



No	Uraian	Saldo Awal 2022 (Rp)	Penambahan (Rp)	Pengurangan (Rp)	Saldo Akhir 2022 (Rp)
1.	Tanah	3.236.280.537.571,00	668.079.124.845,00	647.239.722.795,00	3.257.119.939.621,00
2.	Peralatan dan Mesin	862.710.949.088,31	104.833.956.156,00	32.716.416.505,00	934.828.488.739,31
3.	Gedung dan Bangunan	1.371.350.848.890,99	121.875.675.342,00	81.322.576.906,00	1.411.903.947.326,99
4.	Jalan, Irigasi dan Jaringan	1.900.342.391.289,75	225.040.855.734,00	89.640.353.548,00	2.035.742.893.475,75
5.	Aset Tetap Lainnya	102.464.942.371,14	9.435.642.891,00	5.801.699.328,34	106.098.885.933,80
6.	Konstruksi dalam Pengerjaan	41.675.031.723,00	8.118.198.760,00	7.002.166.288,00	42.791.064.195,00
7.	Akumulasi Penyusutan	(1.695.787.786.627,76)	(303.496.591.047,00)	(34.706.509.349,00)	(1.964.577.868.325,76)
	<b>Jumlah</b>	<b>5.819.036.914.306,43</b>	<b>833.886.862.681,00</b>	<b>829.016.426.021,34</b>	<b>5.823.907.350.966,09</b>

#### 5.3.1.3.a. Tanah

Uraian	Saldo Awal 2022 (Rp)	Penambahan (Rp)	Pengurangan (Rp)	Saldo Akhir 2022 (Rp)
Tanah	3.236.280.537.571,00	668.079.124.845,00	647.239.722.795,00	3.257.119.939.621,00

Saldo Aset Tetap Tanah per 31 Desember 2022 dan 2021 adalah sebesar Rp3.257.119.939.621,00 dan Rp3.236.280.537.571,00. Pada Tahun Anggaran 2022 untuk aset tetap Tanah terdapat penambahan sebesar Rp668.079.124.845,00 dan pengurangan sebesar Rp647.239.722.795,00.

No.	Uraian	Nilai (Rp)
1	Saldo Akhir Tanah Tahun 2021 Audited	3.236.280.537.571,00
2	Penambahan sebesar Rp668.079.124.845,00 terdiri dari :	
	- Belanja Modal Tahun Anggaran 2022	4.209.900.000,00
	- Belanja Non Modal Tahun Anggaran 2022 (reklas ke modal)	17.500.000,00
	- Hibah Masuk	11.423.689.650,00
	- Mutasi OPD Masuk	67.321.932.755,00
	- Koreksi Pencatatan	585.106.102.440,00
3	Pengurangan sebesar Rp647.239.722.795,00 terdiri dari :	
	- Mutasi OPD Keluar	(67.321.932.755,00)
	- Koreksi Pencatatan	(579.917.790.040,00)
	<b>Saldo Akhir Tanah Tahun 2022</b>	<b>3.257.119.939.621,00</b>

#### ❖ Penambahan Aset Tetap Tanah



Penambahan aset tetap Tanah Tahun Anggaran 2022 sebesar Rp668.079.124.845,00 dapat dijelaskan sebagai berikut :

No.	Penambahan Aset Tetap Tanah	Nilai (Rp)
1	Belanja Modal Tahun Anggaran 2022	4.209.900.000,00
2	Belanja Non Modal Tahun Anggaran 2022 (reklas ke modal)	17.500.000,00
3	Hibah Masuk	11.423.689.650,00
4	Mutasi OPD Masuk	67.321.932.755,00
5	Koreksi Pencatatan	585.106.102.440,00
<b>JUMLAH</b>		<b>668.079.124.845,00</b>

- Penambahan Belanja Modal Tahun Anggaran 2022 sebesar Rp4.209.900.000,00 dengan rincian sebagai berikut :

No.	OPD	Nilai (Rp)
1	Dinas Kesehatan	
	- UPT Puskesmas Gunungwungkal berupa pengadaan tanah di belakang Puskesmas induk (Desa Gunungwungkal Kecamatan Gunungwungkal) luas 720 m <sup>2</sup>	195.000.000,00
2	Dinas Penanaman Modal dan Pelayanan Terpadu Satu Pintu berupa pengadaan tanah untuk lahan parkir Mal Pelayanan Publik Pati di Desa Margorejo Kecamatan Margorejo luas 1.487 m <sup>2</sup>	4.014.900.000,00
<b>JUMLAH</b>		<b>4.209.900.000,00</b>

- Penambahan Belanja Non Modal (reklas ke modal) merupakan realisasi belanja barang dan jasa Tahun Anggaran 2022 yang perolehannya untuk pengadaan aset tetap sebesar Rp17.500.000,00 dengan rincian sebagai berikut :

No.	OPD	Nilai (Rp)
1	Dinas Kesehatan	
	- UPT Puskesmas Gunungwungkal yaitu reklas dari Belanja Barang dan Jasa BLUD dikapitalisasi ke Tanah untuk Bangunan Tempat Kerja berupa biaya sertifikat tanah di belakang Puskesmas induk (Desa Gunungwungkal Kec. Gunungwungkal) luas 720 m <sup>2</sup>	7.500.000,00
2	Dinas Penanaman Modal dan Pelayanan Terpadu Satu Pintu yaitu reklas dari	10.000.000,00





PEMERINTAH KABUPATEN PATI  
CATATAN ATAS LAPORAN KEUANGAN

Untuk tahun yang berakhir pada tanggal 31 Desember 2022 dan 2021

No.	OPD	Nilai (Rp)
	Honorarium Tim Pelaksana Kegiatan dan Sekretariat Tim Pelaksana Kegiatan dikapitalisasi ke Tanah untuk Bangunan Tempat Kerja berupa biaya sertifikat tanah lahan parkir Mal Pelayanan Publik Pati di Desa Margorejo Kecamatan Margorejo luas 1.487 m <sup>2</sup>	
<b>JUMLAH</b>		<b>17.500.000,00</b>

- Penambahan Hibah Masuk sebesar Rp11.423.689.650,00 dari Pengembang Perumahan pada Dinas Perumahan dan Kawasan Permukiman dengan rincian sebagai berikut :

No.	Keterangan	Berita Acara Serah Terima	Nilai (Rp)
1	Tanah gazebo depan Perum. Bukit Santika Baru Desa Kedungbulus Kec. Gembong luas 50 m <sup>2</sup>	Nomor : 464/4116.11 tanggal 28 Oktober 2022	24.997.500,00
2	Tanah gazebo belakang Perum. Bukit Santika Baru Desa Kedungbulus Kec. Gembong luas 781 m <sup>2</sup>	Nomor : 464/4116.11 tanggal 28 Oktober 2022	390.500.000,00
3	Tanah mushola Perum. Griya Kirana Mas 2 Desa Muktiharjo Kec. Margorejo luas 133 m <sup>2</sup>	Nomor : 648/4116.8 tanggal 28 Oktober 2022	66.516.000,00
4	Tanah mushola Perum. The Ayya Residence Desa Muktiharjo Kec. Margorejo luas 195 m <sup>2</sup>	Nomor : 648/4116.10 tanggal 28 Oktober 2022	97.489.500,00
5	Tanah mushola Perum. Griya Khazanah Asri Desa Tluwuk Kec. Wedarijaksa luas 74 m <sup>2</sup>	Nomor : 648/4116.9 tanggal 28 Oktober 2022	62.900.000,00
6	Tanah Pos Satpam Perum. The Ayya Residence Desa Muktiharjo Kec. Margorejo luas 28 m <sup>2</sup>	Nomor : 648/4116.10 tanggal 28 Oktober 2022	14.000.000,00
7	Tanah Jalan Utama komplek Perum. Griya Kirana Mas 1 Desa Muktiharjo Kec. Margorejo luas 1.031 m <sup>2</sup>	Nomor : 648/4116.7 tanggal 28 Oktober 2022	515.482.500,00
8	Tanah Jalan Utama komplek Perum. Griya Kirana Mas 2 Desa Muktiharjo Kec. Margorejo luas 2.212 m <sup>2</sup>	Nomor : 648/4116.8 tanggal 28 Oktober 2022	1.105.975.000,00
9	Tanah Jalan Utama komplek Perum. The Ayya Residence Desa Muktiharjo Kec. Margorejo luas 2.410 m <sup>2</sup>	Nomor : 648/4116.10 tanggal 28 Oktober 2022	1.204.980.000,00
10	Tanah Jalan Utama komplek Perum. Puri Taman Asoka Desa Sukoharjo Kec. Margorejo luas 255 m <sup>2</sup>	Nomor : 648/4116.5 tanggal 28 Oktober 2022	178.500.000,00
11	Tanah Jalan Mangga komplek Perum. Puri Taman Asoka Desa Sukoharjo Kec. Margorejo luas 100 m <sup>2</sup>	Nomor : 648/4116.5 tanggal 28 Oktober 2022	70.000.000,00



PEMERINTAH KABUPATEN PATI  
CATATAN ATAS LAPORAN KEUANGAN

Untuk tahun yang berakhir pada tanggal 31 Desember 2022 dan 2021

No.	Keterangan	Berita Acara Serah Terima	Nilai (Rp)
12	Tanah Jalan Jambu I komplek Perum. Puri Taman Asoka Desa Sukoharjo Kec. Margorejo luas 275 m <sup>2</sup>	Nomor : 648/4116.5 tanggal 28 Oktober 2022	192.500.000,00
13	Tanah Jalan Jambu II komplek Perum. Puri Taman Asoka Desa Sukoharjo Kec. Margorejo luas 200 m <sup>2</sup>	Nomor : 648/4116.5 tanggal 28 Oktober 2022	140.000.000,00
14	Tanah Jalan Jambu III komplek Perum. Puri Taman Asoka Desa Sukoharjo Kec. Margorejo luas 260 m <sup>2</sup>	Nomor : 648/4116.5 tanggal 28 Oktober 2022	182.000.000,00
15	Tanah Jalan Manggis I komplek Perum. Puri Taman Asoka Desa Sukoharjo Kec. Margorejo luas 100 m <sup>2</sup>	Nomor : 648/4116.5 tanggal 28 Oktober 2022	70.000.000,00
16	Tanah Jalan Manggis I komplek Perum. Puri Taman Asoka Desa Sukoharjo Kec. Margorejo luas 76 m <sup>2</sup>	Nomor : 648/4116.5 tanggal 28 Oktober 2022	53.200.000,00
17	Tanah Jalan 1 komplek Perum. Griya Khazanah Asri Desa Tluwuk Kec. Wedarijaksa luas 186 m <sup>2</sup>	Nomor : 648/4116.9 tanggal 28 Oktober 2022	158.100.000,00
18	Tanah Jalan 2 komplek Perum. Griya Khazanah Asri Desa Tluwuk Kec. Wedarijaksa luas 128 m <sup>2</sup>	Nomor : 648/4116.9 tanggal 28 Oktober 2022	108.800.000,00
19	Tanah Jalan 3 komplek Perum. Griya Khazanah Asri Desa Tluwuk Kec. Wedarijaksa luas 231 m <sup>2</sup>	Nomor : 648/4116.9 tanggal 28 Oktober 2022	196.350.000,00
20	Tanah Jalan 4 komplek Perum. Griya Khazanah Asri Desa Tluwuk Kec. Wedarijaksa luas 105 m <sup>2</sup>	Nomor : 648/4116.9 tanggal 28 Oktober 2022	89.250.000,00
21	Tanah Jalan 5 komplek Perum. Griya Khazanah Asri Desa Tluwuk Kec. Wedarijaksa luas 79,8 m <sup>2</sup>	Nomor : 648/4116.9 tanggal 28 Oktober 2022	67.787.500,00
22	Tanah Jalan 6 komplek Perum. Griya Khazanah Asri Desa Tluwuk Kec. Wedarijaksa luas 249,7 m <sup>2</sup>	Nomor : 648/4116.9 tanggal 28 Oktober 2022	212.245.000,00
23	Tanah Jalan 7 komplek Perum. Griya Khazanah Asri Desa Tluwuk Kec. Wedarijaksa luas 176 m <sup>2</sup>	Nomor : 648/4116.9 tanggal 28 Oktober 2022	149.600.000,00
24	Tanah Jalan 8 komplek Perum. Griya Khazanah Asri Desa Tluwuk Kec. Wedarijaksa luas 72 m <sup>2</sup>	Nomor : 648/4116.9 tanggal 28 Oktober 2022	61.200.000,00
25	Tanah Jalan 9 komplek Perum. Griya Khazanah Asri Desa Tluwuk Kec. Wedarijaksa luas 302,5 m <sup>2</sup>	Nomor : 648/4116.9 tanggal 28 Oktober 2022	257.125.000,00
26	Tanah Jalan 10 komplek Perum. Griya Khazanah Asri Desa Tluwuk Kec. Wedarijaksa luas 201 m <sup>2</sup>	Nomor : 648/4116.9 tanggal 28 Oktober 2022	170.850.000,00



PEMERINTAH KABUPATEN PATI  
CATATAN ATAS LAPORAN KEUANGAN

Untuk tahun yang berakhir pada tanggal 31 Desember 2022 dan 2021

No.	Keterangan	Berita Acara Serah Terima	Nilai (Rp)
27	Tanah Jalan Utama komplek Perum. Bukit Santika Baru Desa Kedungbulus Kec. Gembong luas 5.996 m <sup>2</sup>	Nomor : 464/4116.11 tanggal 28 Oktober 2022	2.997.993.150,00
28	Tanah Jalan komplek Perum. Puri Taman Anggrek Desa Sukoharjo Kec. Margorejo luas 1.141 m <sup>2</sup>	Nomor : 648/4116.6 tanggal 28 Oktober 2022	1.711.500.000,00
29	Tanah taman Perum. Griya Kirana Mas 1 Desa Muktiharjo Kec. Margorejo luas 24 m <sup>2</sup>	Nomor : 648/4116.7 tanggal 28 Oktober 2022	11.992.500,00
30	Tanah taman Perum. Griya Kirana Mas 2 Desa Muktiharjo Kec. Margorejo luas 125 m <sup>2</sup>	Nomor : 648/4116.8 tanggal 28 Oktober 2022	62.496.000,00
31	Tanah taman depan Perum. The Ayya Residence Desa Muktiharjo Kec. Margorejo luas 142 m <sup>2</sup>	Nomor : 648/4116.10 tanggal 28 Oktober 2022	70.977.500,00
32	Tanah taman belakang Perum. The Ayya Residence Desa Muktiharjo Kec. Margorejo luas 273 m <sup>2</sup>	Nomor : 648/4116.10 tanggal 28 Oktober 2022	136.482.500,00
33	Tanah Taman 1 Perum. Griya Khazanah Asri Desa Tluwuk Kec. Wedarijaksa luas 134 m <sup>2</sup>	Nomor : 648/4116.9 tanggal 28 Oktober 2022	113.900.000,00
34	Tanah Taman 2 Perum. Griya Khazanah Asri Desa Tluwuk Kec. Wedarijaksa luas 101 m <sup>2</sup>	Nomor : 648/4116.9 tanggal 28 Oktober 2022	85.850.000,00
35	Tanah taman depan Perum. Bukit Santika Baru Desa Kedungbulus Kec. Gembong luas 58 m <sup>2</sup>	Nomor : 464/4116.11 tanggal 28 Oktober 2022	29.000.000,00
36	Tanah taman belakang Perum. Bukit Santika Baru Desa Kedungbulus Kec. Gembong luas 639 m <sup>2</sup>	Nomor : 464/4116.11 tanggal 28 Oktober 2022	319.500.000,00
37	Tanah taman dan Pos Satpam Perum. Puri Taman Anggrek Desa Sukoharjo Kec. Margorejo luas 29,1 m <sup>2</sup>	Nomor : 648/4116.6 tanggal 28 Oktober 2022	43.650.000,00
<b>JUMLAH</b>			<b>11.423.689.650,00</b>

- Penambahan Mutasi OPD Masuk atas tanah dari OPD lain sebesar Rp67.321.932.755,00 dengan rincian sebagai berikut :

No.	OPD	Nilai (Rp)
1	Dinas Lingkungan Hidup	24.585.212.755,00
2	Dinas Kepemudaan, Olahraga, dan Pariwisata	42.723.720.000,00
3	Badan Pengelolaan Keuangan dan Aset Daerah	13.000.000,00



No.	OPD	Nilai (Rp)
<b>JUMLAH</b>		<b>67.321.932.755,00</b>

1) Dinas Lingkungan Hidup sebesar Rp24.585.212.755,00 yaitu mutasi masuk dari Dinas Pekerjaan Umum dan Penataan Ruang (Berita Acara Serah Terima Nomor : 030/026.7/2022 tanggal 5 Januari 2022) terdiri dari :

No.	Uraian	Nilai (Rp)
1	Tanah Alun-alun Kayen Kec. Kayen luas 3.870 m <sup>2</sup>	110.000.000,00
2	Tanah TPA Desa Plosojenar Kec. Jakenan luas 9.500 m <sup>2</sup>	57.000.000,00
3	Tanah TPA Desa Sukoharjo Kec. Margorejo luas 10.000 m <sup>2</sup>	360.000.000,00
4	Tanah TPA Desa Sampok Kec. Gunungwungkal luas 10.000 m <sup>2</sup>	60.000.000,00
5	Tanah TPA Desa Plosojenar Kec. Jakenan luas 10.206 m <sup>2</sup>	384.102.000,00
6	Tanah Alun-alun Pati Kelurahan Pati Lor Kec. Pati luas 4.077 m <sup>2</sup>	4.676.319.000,00
7	Tanah Alun-alun Pati Kelurahan Pati Kidul Kec. Pati luas 4.403 m <sup>2</sup>	5.050.241.000,00
8	Tanah lapangan balap motor Desa Sukoharjo Kec. Margorejo luas 72.400 m <sup>2</sup>	624.000.000,00
9	Tanah sarana olahraga Desa Badegan Desa Badegan Kec. Margorejo luas 23.200 m <sup>2</sup>	174.000.000,00
10	Tanah sarana olahraga Desa Sukoharjo Kec. Margorejo luas 28.990 m <sup>2</sup>	695.760.000,00
11	Tanah taman Desa Muktiharjo Kec. Margorejo luas 10.330 m <sup>2</sup>	100.000.000,00
12	Tanah jalan masuk menuju TPA Pati Desa Langse Kec. Margorejo luas 830,80 m <sup>2</sup>	161.503.000,00
13	Tanah jalan masuk menuju TPA Pati Desa Sukoharjo Kec. Margorejo luas 3.227,20 m <sup>2</sup>	642.161.500,00
14	Tanah jalan masuk menuju TPA Pati Desa Sukoharjo Kec. Margorejo luas 5.559,60 m <sup>2</sup>	1.118.595.000,00
15	Tanah jalan masuk menuju TPA Pati Desa Sukoharjo Kec. Margorejo luas 1.656,60 m <sup>2</sup>	322.779.000,00
16	Tanah jalan masuk menuju TPA Pati Desa Sukoharjo Kec. Margorejo luas 4.763,80 m <sup>2</sup>	960.117.000,00
17	Tanah Alun-Alun Juwana Desa Kauman Kec. Juwana luas 5.977 m <sup>2</sup>	775.365.040,00



PEMERINTAH KABUPATEN PATI  
CATATAN ATAS LAPORAN KEUANGAN

Untuk tahun yang berakhir pada tanggal 31 Desember 2022 dan 2021

No.	Uraian	Nilai (Rp)
18	Tanah jalan TPA Plosojenar Desa Plosojenar Kec. Jakenan luas 5.356 m <sup>2</sup>	518.564.240,00
19	Tanah taman kota Desa Muktiharjo Kec. Margorejo luas 1.572 m <sup>2</sup>	100.608.000,00
20	Tanah Taman Hijau Terbuka Kalidoro Desa Kalidoro Kec. Pati luas 4.497 m <sup>2</sup>	1.248.650.000,00
21	Tanah Taman Hijau Terbuka Kalidoro Desa Kalidoro Kec. Pati luas 1.375 m <sup>2</sup>	364.734.175,00
22	Tanah Taman Hijau Terbuka Kalidoro Desa Kalidoro Kec. Pati luas 3.011 m <sup>2</sup>	848.968.425,00
23	Tanah Taman Hijau Terbuka Kalidoro Desa Kalidoro Kec. Pati luas 1.617 m <sup>2</sup>	435.566.375,00
24	Tanah Taman Hijau Terbuka Kuda Desa Puri Kec. Pati luas 1.325,73 m <sup>2</sup>	2.651.460.000,00
25	Tanah Taman Pulau ruas Jl. Sunan Kalijogo Desa Pati lor Kec. Pati luas 527,96 m <sup>2</sup>	316.776.000,00
26	Tanah Taman Pulau ruas Jl. Agil Kusumadya Desa Ngarus Kec.Pati luas 398,18 m <sup>2</sup>	238.908.000,00
27	Tanah Taman Pulau ruas Jl. Jiwonolo Desa Pati Kidul Kec.Pati luas 205,92 m <sup>2</sup>	123.552.000,00
28	Tanah Taman Pulau Ruas Jl. Tentara Pelajar Desa Ngarus Kec.Pati luas 117 m <sup>2</sup>	70.200.000,00
29	Tanah Taman Pulau Ruas Jl. RA Kartini Desa Pati Kidul Kec.Pati luas 141,31 m <sup>2</sup>	84.786.000,00
30	Tanah Taman Kidang Desa Puri Kec. Pati luas 285,80 m <sup>2</sup>	200.060.000,00
31	Tanah Taman Gemeces Jl. Ki Juru Mertani (Timur ADA Swalayan) Desa Kalidoro Kec. Pati luas 137,62 m <sup>2</sup>	96.334.000,00
32	Tanah Taman Perempatan Rogowangsan Desa Pati Kidul Kec. Pati luas 13,90 m <sup>2</sup>	9.730.000,00
33	Tanah Taman Koramil Jl. Syeh Jangkung Pati Desa Pati Kidul Kec. Pati luas 186 m <sup>2</sup>	129.850.000,00
34	Tanah Taman Tugu Krisna Desa Kudukeras Kec. Juwana luas 430 m <sup>2</sup>	874.523.000,00
<b>JUMLAH</b>		<b>24.585.212.755,00</b>

- 2) Dinas Kepemudaan, Olahraga, dan Pariwisata sebesar Rp42.723.720.000,00 yaitu mutasi masuk dari Dinas Pekerjaan Umum dan Penataan Ruang (Berita Acara Serah Terima Nomor : 030/026.6/2022 tanggal 5 Januari 2022) berupa tanah Stadion Joyokusumo Desa Winong Kecamatan Pati luas 60.860 m<sup>2</sup>.



3) Badan Pengelolaan Keuangan dan Aset Daerah sebesar  
Rp13.000.000,00 yaitu :

No.	Uraian	Nilai (Rp)
1	Mutasi masuk dari Dinas Perdagangan dan Perindustrian (Berita Acara Serah Terima Nomor : 020/485/2022 tanggal 2 Maret 2022) berupa tanah Pasar Godi Desa Kutoharjo Kec. Pati luas 340 m <sup>2</sup> .	5.000.000,00
2	Mutasi masuk dari Kecamatan Juwana (Berita Acara Serah Terima Nomor : 032/1295 tanggal 16 September 2022) berupa tanah eks kantor kecamatan di Jl. Sunan Ngerang No. 1A Juwana (Desa Kudukeras) luas 1.550 m <sup>2</sup> .	8.000.000,00
<b>JUMLAH</b>		<b>13.000.000,00</b>

- Penambahan atas koreksi pencatatan sebesar Rp585.106.102.440,00 terdiri dari :

No.	Uraian	Nilai (Rp)
1	Dinas Kesehatan pada UPT Puskesmas Gabus I yaitu : - Koreksi kapitalisasi atas biaya pensertifikatan tanah rumah dinas Dokter Gigi luas 296 m <sup>2</sup> lokasi di Desa Gabus Kec. Gabus sebesar Rp361.840,00 (Surat Sekretaris Daerah Nomor : 970/4760 tanggal 21 Desember 2022). - Koreksi kapitalisasi atas biaya pensertifikatan tanah rumah dinas Paramedis luas 251 m <sup>2</sup> lokasi di Desa Tambahmulyo Kec. Gabus sebesar Rp360.040,00 (Surat Sekretaris Daerah Nomor : 970/4760 tanggal 21 Desember 2022).	721.880,00
2	Dinas Pekerjaan Umum dan Penataan Ruang yaitu : - Koreksi tanah jalan sebesar Rp347.096.363.760,00 yang diajukan pensertifikatannya (diukur ulang oleh Badan Pertanahan Nasional) kemudian disesuaikan luas dan bidang tanah (semula 319 bidang dikurangkan dari KIB dan diinput baru sebanyak 491 bidang sesuai pengajuan sertifikat). - Koreksi kapitalisasi atas biaya pensertifikatan tanah jalan sebesar Rp250.179.480,00 (Surat Sekretaris Daerah Nomor : 970/4760 tanggal 21 Desember 2022). Dari 491 bidang tanah yang diajukan pensertifikatan, sebanyak 452 bidang tanah dikenakan biaya sedangkan 39 bidang tanah tidak dikenakan biaya atau gratis. - Koreksi tanah saluran air sebesar Rp100.379.396.280,00 yang diajukan pensertifikatannya (diukur ulang oleh Badan	447.839.905.920,00



PEMERINTAH KABUPATEN PATI  
CATATAN ATAS LAPORAN KEUANGAN

Untuk tahun yang berakhir pada tanggal 31 Desember 2022 dan 2021

No.	Uraian	Nilai (Rp)
	<p>Pertanahan Nasional) kemudian disesuaikan luas dan bidang tanah (semula 225 bidang dikurangkan dari KIB dan diinput baru sebanyak 357 bidang sesuai pengajuan sertifikat).</p> <p>- Koreksi kapitalisasi atas biaya pensertifikatan tanah saluran air sebesar Rp113.966.400,00 (Surat Sekretaris Daerah Nomor : 970/4760 tanggal 21 Desember 2022). Dari 357 bidang tanah yang diajukan pensertifikatan, sebanyak 287 bidang tanah dikenakan biaya sedangkan 70 bidang tanah tidak dikenakan biaya atau gratis.</p>	
3	<p>Dinas Perumahan dan Kawasan Permukiman yaitu :</p> <p>- Koreksi penambahan atas tanah yang semula belum tercatat di Kartu Inventaris Barang sebesar Rp5.640.430.000,00 (Surat Kepala Dinas Perumahan dan Kawasan Permukiman Nomor : 030/2283 tanggal 30 Desember 2022 Hal : Permohonan Pencatatan BMD) antara lain :</p> <p>a. Tanah mushola RSS Perum. Sukoharjo Indah Desa Sukoharjo Kec. Margorejo luas 101 m<sup>2</sup> sebesar Rp34.500.000,00</p> <p>b. Tanah mushola Perum. Wisma Giri Asri Desa Sukoharjo Kec. Margorejo luas 132 m<sup>2</sup> sebesar Rp196.900.000,00</p> <p>c. Tanah masjid Perum. Puri Baru Permai Desa Puri Kec. Pati luas 339 m<sup>2</sup> sebesar Rp16.950.000,00</p> <p>d. Tanah mushola Perumnas Winong bagian selatan (Jalan Jambu) Desa Winong Kec. Pati luas 338 m<sup>2</sup> sebesar Rp67.600.000,00</p> <p>e. Tanah mushola Perumnas Winong bagian selatan (Jalan Jeruk) Desa Winong Kec. Pati luas 609 m<sup>2</sup> sebesar Rp121.800.000,00</p> <p>f. Tanah masjid BTN Sukoharjo Desa Sukoharjo Kec. Margorejo luas 404 m<sup>2</sup> sebesar Rp121.200.000,00</p> <p>g. Tanah masjid Perumda Sukoharjo Desa Sukoharjo Kec. Margorejo luas 654 m<sup>2</sup> sebesar Rp196.200.000,00</p> <p>h. Tanah lapangan volley Perum. Rendole Indah Desa Muktiharjo Kec. Margorejo luas 363 m<sup>2</sup> sebesar Rp3.630.000,00</p> <p>i. Tanah taman Perum. Hamparan Rendole Asri Desa Muktiharjo Kec. Margorejo luas 23 m<sup>2</sup> sebesar Rp20.700.000,00</p> <p>j. Tanah Taman Kanak - Kanak BTN Rendole Desa Muktiharjo Kec. Margorejo luas 1.086 m<sup>2</sup> sebesar Rp172.000.000,00</p>	134.282.639.720,00



PEMERINTAH KABUPATEN PATI  
CATATAN ATAS LAPORAN KEUANGAN

Untuk tahun yang berakhir pada tanggal 31 Desember 2022 dan 2021

No.	Uraian	Nilai (Rp)
	k. Tanah Taman I Perum. Hamparan Rendole Asri Desa Muktiharjo Kec. Margorejo luas 47 m <sup>2</sup> sebesar Rp42.300.000,00	
	l. Tanah fasilitas umum (taman) RSS Perum. Sukoharjo Indah Desa Sukoharjo Kec. Margorejo luas 142 m <sup>2</sup> sebesar Rp48.500.000,00	
	m. Tanah fasilitas umum (taman) RSS Perum. Sukoharjo Indah Desa Sukoharjo Kec. Margorejo luas 26 m <sup>2</sup> sebesar Rp8.900.000,00	
	n. Tanah fasilitas umum (taman) RSS Perum. Sukoharjo Indah Desa Sukoharjo Kec. Margorejo luas 123 m <sup>2</sup> sebesar Rp42.000.000,00	
	o. Tanah fasilitas umum (taman) RSS Perum. Sukoharjo Indah Desa Sukoharjo Kec. Margorejo luas 99 m <sup>2</sup> sebesar Rp33.800.000,00	
	p. Tanah bank sampah RSS Perum. Sukoharjo Indah Desa Sukoharjo Kec. Margorejo luas 46 m <sup>2</sup> sebesar Rp15.700.000,00	
	q. Tanah Ruang Terbuka Hijau Perum. Wisma Giri Asri Desa Sukoharjo Kec. Margorejo luas 316 m <sup>2</sup> sebesar Rp471.300.000,00	
	r. Tanah taman Perum Puri Baru Permai Desa Puri Kec. Pati luas 74 m <sup>2</sup> sebesar Rp3.700.000,00	
	s. Tanah Ruang Terbuka Hijau Perum. Gunung Bedah Desa Pegandan Kec. Margorejo luas 353 m <sup>2</sup> sebesar Rp35.300.000,00	
	t. Tanah taman BTN Sukoharjo (dekat gapura) Desa Sukoharjo Kec. Margorejo luas 52 m <sup>2</sup> sebesar Rp15.600.000,00	
	u. Tanah fasum Perumda Sukoharjo Desa Sukoharjo Kec. Margorejo luas 475 m <sup>2</sup> sebesar Rp142.500.000,00	
	v. Tanah fasilitas umum (taman) Perum. Pesona Griya Sidokerto Desa Sidokerto Kec. Pati luas 957 m <sup>2</sup> sebesar Rp1.435.500.000,00	
	w. Tanah lapangan volley/badminton BTN Sukoharjo Desa Sukoharjo Kec. Margorejo luas 140 m <sup>2</sup> sebesar Rp42.000.000,00	
	x. Tanah jalan lingkungan Perum. Puri Baru Permai 2 Desa Puri Kec. Pati luas 538 m <sup>2</sup> sebesar Rp26.900.000,00	
	y. Tanah jalan lingkungan Perumnas Winong bagian selatan Desa Winong Kec. Pati luas 9.668 m <sup>2</sup> sebesar Rp1.933.600.000,00	





PEMERINTAH KABUPATEN PATI  
CATATAN ATAS LAPORAN KEUANGAN

Untuk tahun yang berakhir pada tanggal 31 Desember 2022 dan 2021

No.	Uraian	Nilai (Rp)
	<p>z. Tanah jalan lingkungan Perum. Kebun Bibit 1 Desa Sidokerto Kec. Pati luas 2.609 m<sup>2</sup> sebesar Rp391.350.000,00</p> <p>- Koreksi pencatatan dari tanah saluran air dikapital ke tanah jalan karena sertifikatnya jadi satu dengan tanah jalan sebesar Rp5.847.480.000,00 antara lain:</p> <p>a. Tanah saluran/penutup beton Perum. Puring Permai Desa Tambaharjo Kec. Pati luas 106 m<sup>2</sup> sebesar Rp63.600.000,00</p> <p>b. Tanah saluran Perum. Purinata Desa Ngepungrojo Kec. Pati luas 184 m<sup>2</sup> sebesar Rp110.400.000,00</p> <p>c. Tanah saluran Perum. Puring Permai Desa Mulyoharjo Kec. Pati luas 3.547 m<sup>2</sup> sebesar Rp2.128.440.000,00</p> <p>d. Tanah saluran Perum. Tayu Kulon Sejahtera Desa Tayu Kulon Kec. Tayu luas 1.955 m<sup>2</sup> sebesar Rp1.173.000.000,00</p> <p>e. Tanah saluran Perum. Tayu Kulon Sejahtera Desa Tayu Kulon Kec. Tayu luas 1.592 m<sup>2</sup> sebesar Rp955.200.000,00</p> <p>f. Tanah saluran Perum. Purinata Desa Ngepungrojo Kec. Pati luas 325 m<sup>2</sup> sebesar Rp195.000.000,00</p> <p>g. Tanah saluran MD 40 Perum. Puring Permai Desa Tambaharjo Kec. Pati luas 469,90 m<sup>2</sup> sebesar Rp281.940.000,00</p> <p>h. Tanah talud Perum. Puring Permai Desa Tambaharjo Kec. Pati luas 180 m<sup>2</sup> sebesar Rp108.000.000,00</p> <p>i. Tanah saluran MB 50 Perum. Hampan Mutiara Bongsri Desa Mulyoharjo Kec. Pati luas 11,50 m<sup>2</sup> sebesar Rp17.250.000,00</p> <p>j. Tanah saluran MD 20 Perum. Hampan Kajar Residence Desa Kajar Kec. Trangkil luas 47,88 m<sup>2</sup> sebesar Rp59.850.000,00</p> <p>k. Tanah saluran MD 25 Perum. Hampan Rendole Asri Desa Muktiharjo Kec. Margorejo luas 154 m<sup>2</sup> sebesar Rp138.600.000,00</p> <p>l. Tanah saluran MD 25 Perum. Hampan Mutiara Bongsri Desa Mulyoharjo Kec. Pati luas 234 m<sup>2</sup> sebesar Rp351.000.000,00</p> <p>m. Tanah saluran MD 30 Perum. Indah Residence Desa Mulyoharjo Kec. Pati luas 703 m<sup>2</sup> sebesar Rp105.450.000,00</p> <p>n. Tanah saluran MD 50 dan plat beton Perum. Hampan Rendole Asri Desa Muktiharjo Kec. Margorejo luas 49 m<sup>2</sup> sebesar Rp44.100.000,00</p>	



PEMERINTAH KABUPATEN PATI  
CATATAN ATAS LAPORAN KEUANGAN

Untuk tahun yang berakhir pada tanggal 31 Desember 2022 dan 2021

No.	Uraian	Nilai (Rp)
	<ul style="list-style-type: none"><li>o. Tanah saluran MD 50 Perum. Hampanan Kajar Residence Desa Kajar Kec. Trangkil luas 18 m<sup>2</sup> sebesar Rp22.500.000,00</li><li>p. Tanah talud penahan kavling Perum. Taman Mutiara Persada Desa Wangunrejo Kec. Margorejo luas 13,20 m<sup>2</sup> sebesar Rp9.900.000,00</li><li>q. Tanah talud sungai Perum. Taman Mutiara Persada Desa Wangunrejo Kec. Margorejo luas 83,40 m<sup>2</sup> sebesar Rp62.550.000,00</li><li>r. Tanah talud sungai Perum. Taman Mutiara Persada Desa Wangunrejo Kec. Margorejo luas 27,60 m<sup>2</sup> sebesar Rp20.700.000,00</li><li>- Koreksi tanah jalan sebesar Rp118.467.543.000,00 yang diajukan pensertifikatannya (diukur ulang oleh Badan Pertanahan Nasional) kemudian disesuaikan luas dan bidang tanah (semula 88 bidang dikurangkan dari KIB dan diinput baru sebanyak 63 bidang sesuai pengajuan sertifikat).</li><li>- Koreksi tanah taman sebesar Rp4.282.375.000,00 yang diajukan pensertifikatannya (diukur ulang oleh Badan Pertanahan Nasional) kemudian disesuaikan luas dan bidang tanah (semula 2 bidang dikurangkan dari KIB dan diinput baru sebanyak 7 bidang sesuai pengajuan sertifikat) antara lain :<ul style="list-style-type: none"><li>a. Tanah Taman dan Boulevard Perum. Taman Mutiara Persada di Desa Wangunrejo Kec. Margorejo luas setelah ukur ulang 202 m<sup>2</sup> sebesar Rp583.250.000,00</li><li>b. Tanah Taman dan Boulevard Perum. Taman Mutiara Persada di Desa Wangunrejo Kec. Margorejo luas setelah ukur ulang 57,75 m<sup>2</sup> sebesar Rp166.750.000,00</li><li>c. Tanah Taman Perum. Permata Keluarga Residence di Desa Margorejo Kec. Margorejo luas setelah ukur ulang 643 m<sup>2</sup> sebesar Rp2.130.700.000,00</li><li>d. Tanah Taman Perum. Permata Keluarga Residence di Desa Margorejo Kec. Margorejo luas setelah ukur ulang 173 m<sup>2</sup> sebesar Rp573.300.000,00</li><li>e. Tanah Taman Perum. Permata Keluarga Residence di Desa Margorejo Kec. Margorejo luas setelah ukur ulang 35 m<sup>2</sup> sebesar Rp116.000.000,00</li><li>f. Tanah Taman Perum. Permata Keluarga Residence di Desa Margorejo Kec. Margorejo</li></ul></li></ul>	



No.	Uraian	Nilai (Rp)
	luas setelah ukur ulang 36 m <sup>2</sup> sebesar Rp119.300.000,00 g. Tanah Taman Perum. Permata Keluarga Residence di Desa Margorejo Kec. Margorejo luas setelah ukur ulang 179 m <sup>2</sup> sebesar Rp593.075.000,00 - Koreksi kapitalisasi atas biaya pensertifikatan 105 bidang tanah sebesar Rp44.811.720,00 (Surat Sekretaris Daerah Nomor : 970/4760 tanggal 21 Desember 2022).	
4	Dinas Lingkungan Hidup yaitu: - Koreksi tanah taman sebesar Rp2.981.370.000,00 yang diajukan pensertifikatannya (diukur ulang oleh Badan Pertanahan Nasional) kemudian disesuaikan luas dan bidang tanah (semula 3 bidang dikurangkan dari KIB dan diinput baru sebanyak 4 bidang sesuai pengajuan sertifikat) antara lain : a. Tanah taman hijau terbuka Kuda II di Desa Puri Kec. Pati luas setelah ukur ulang 311 m <sup>2</sup> sebesar Rp682.054.640,00 b. Tanah taman hijau terbuka Kuda III di Desa Puri Kec. Pati luas setelah ukur ulang 898 m <sup>2</sup> sebesar Rp1.969.405.360,00 c. Tanah taman Kidang di Desa Puri Kec. Pati luas setelah ukur ulang 251 m <sup>2</sup> sebesar Rp200.060.000,00 d. Tanah taman Koramil Jl. Syeh Jangkung Pati di Desa Blaru Kec. Pati luas setelah ukur ulang 163 m <sup>2</sup> sebesar Rp129.850.000,00 - Koreksi kapitalisasi atas biaya pensertifikatan 4 bidang tanah sebesar Rp1.464.920,00 (Surat Sekretaris Daerah Nomor : 970/4760 tanggal 21 Desember 2022) antara lain : a. Tanah taman hijau terbuka Kuda II di Desa Puri Kec. Pati luas setelah ukur ulang 311 m <sup>2</sup> sebesar Rp362.440,00 b. Tanah taman hijau terbuka Kuda III di Desa Puri Kec. Pati luas setelah ukur ulang 898 m <sup>2</sup> sebesar Rp385.920,00 c. Tanah taman Kidang di Desa Puri Kec. Pati luas setelah ukur ulang 251 m <sup>2</sup> sebesar Rp360.040,00 d. Tanah taman Koramil Jl. Syeh Jangkung Pati di Desa Blaru Kec. Pati luas setelah ukur ulang 163 m <sup>2</sup> sebesar Rp356.520,00	2.982.834.920,00
<b>JUMLAH</b>		<b>585.106.102.440,00</b>

❖ **Pengurangan Aset Tetap Tanah**



Pengurangan aset tetap Tanah Tahun Anggaran 2022 sebesar Rp647.239.722.795,00 dapat dijelaskan sebagai berikut :

No.	Pengurangan Aset Tetap Tanah	Nilai (Rp)
1	Mutasi OPD Keluar	67.321.932.755,00
2	Koreksi Pencatatan	579.917.790.040,00
<b>JUMLAH</b>		<b>647.239.722.795,00</b>

- Pengurangan Mutasi OPD keluar atas tanah ke OPD lain sebesar Rp67.321.932.755,00 dengan rincian sebagai berikut:

No.	OPD	Nilai (Rp)
1	Dinas Pekerjaan Umum dan Penataan Ruang	67.308.932.755,00
2	Dinas Perdagangan dan Perindustrian	5.000.000,00
3	Kecamatan Juwana	8.000.000,00
<b>JUMLAH</b>		<b>67.321.932.755,00</b>

- 1) Dinas Pekerjaan Umum dan Penataan Ruang sebesar Rp67.308.932.755,00 yaitu :

No.	Uraian	Nilai (Rp)
1.	Mutasi keluar ke Dinas Lingkungan Hidup	24.585.212.755,00
2.	Mutasi keluar ke Dinas Kepemudaan, Olahraga, dan Pariwisata	42.723.720.000,00
<b>JUMLAH</b>		<b>67.308.932.755,00</b>

- a. Mutasi keluar ke Dinas Lingkungan Hidup sebesar Rp24.585.212.755,00 (Berita Acara Serah Terima Nomor : 030/026.7/2022 tanggal 5 Januari 2022) terdiri dari :

No.	Uraian	Nilai (Rp)
1	Tanah Alun-alun Kayen Kec. Kayen luas 3.870 m <sup>2</sup>	110.000.000,00
2	Tanah TPA Desa Plosojenar Kec. Jakenan luas 9.500 m <sup>2</sup>	57.000.000,00
3	Tanah TPA Desa Sukoharjo Kec. Margorejo luas 10.000 m <sup>2</sup>	360.000.000,00
4	Tanah TPA Desa Sampok Kec. Gunungwungkal luas 10.000 m <sup>2</sup>	60.000.000,00
5	Tanah TPA Desa Plosojenar Kec. Jakenan luas 10.206 m <sup>2</sup>	384.102.000,00



PEMERINTAH KABUPATEN PATI  
CATATAN ATAS LAPORAN KEUANGAN

Untuk tahun yang berakhir pada tanggal 31 Desember 2022 dan 2021

No.	Uraian	Nilai (Rp)
6	Tanah Alun-alun Pati Kelurahan Pati Lor Kec. Pati luas 4.077 m <sup>2</sup>	4.676.319.000,00
7	Tanah Alun-alun Pati Kelurahan Pati Kidul Kec. Pati luas 4.403 m <sup>2</sup>	5.050.241.000,00
8	Tanah lapangan balap motor Desa Sukoharjo Kec. Margorejo luas 72.400 m <sup>2</sup>	624.000.000,00
9	Tanah sarana olahraga Desa Badegan Desa Badegan Kec. Margorejo luas 23.200 m <sup>2</sup>	174.000.000,00
10	Tanah sarana olahraga Desa Sukoharjo Kec. Margorejo luas 28.990 m <sup>2</sup>	695.760.000,00
11	Tanah taman Desa Muktiharjo Kec. Margorejo luas 10.330 m <sup>2</sup>	100.000.000,00
12	Tanah jalan masuk menuju TPA Pati Desa Langse Kec. Margorejo luas 830,80 m <sup>2</sup>	161.503.000,00
13	Tanah jalan masuk menuju TPA Pati Desa Sukoharjo Kec. Margorejo luas 3.227,20 m <sup>2</sup>	642.161.500,00
14	Tanah jalan masuk menuju TPA Pati Desa Sukoharjo Kec. Margorejo luas 5.559,60 m <sup>2</sup>	1.118.595.000,00
15	Tanah jalan masuk menuju TPA Pati Desa Sukoharjo Kec. Margorejo luas 1.656,60 m <sup>2</sup>	322.779.000,00
16	Tanah jalan masuk menuju TPA Pati Desa Sukoharjo Kec. Margorejo luas 4.763,80 m <sup>2</sup>	960.117.000,00
17	Tanah Alun-Alun Juwana Desa Kauman Kec. Juwana luas 5.977 m <sup>2</sup>	775.365.040,00
18	Tanah jalan TPA Plosojenar Desa Plosojenar Kec. Jakenan luas 5.356 m <sup>2</sup>	518.564.240,00
19	Tanah taman kota Desa Muktiharjo Kec. Margorejo luas 1.572 m <sup>2</sup>	100.608.000,00
20	Tanah Taman Hijau Terbuka Kalidoro Desa Kalidoro Kec. Pati luas 4.497 m <sup>2</sup>	1.248.650.000,00
21	Tanah Taman Hijau Terbuka Kalidoro Desa Kalidoro Kec. Pati luas 1.375 m <sup>2</sup>	364.734.175,00
22	Tanah Taman Hijau Terbuka Kalidoro Desa Kalidoro Kec. Pati luas 3.011 m <sup>2</sup>	848.968.425,00
23	Tanah Taman Hijau Terbuka Kalidoro Desa Kalidoro Kec. Pati luas 1.617 m <sup>2</sup>	435.566.375,00
24	Tanah Taman Hijau Terbuka Kuda Desa Puri Kec. Pati luas 1.325,73 m <sup>2</sup>	2.651.460.000,00
25	Tanah Taman Pulau ruas Jl. Sunan Kalijogo Desa Pati lor Kec. Pati luas 527,96 m <sup>2</sup>	316.776.000,00
26	Tanah Taman Pulau ruas Jl. Agil Kusumadya Desa Ngarus Kec. Pati luas 398,18 m <sup>2</sup>	238.908.000,00
27	Tanah Taman Pulau ruas Jl. Jiwonolo Desa Pati Kidul Kec. Pati luas 205,92 m <sup>2</sup>	123.552.000,00
28	Tanah Taman Pulau Ruas Jl. Tentara Pelajar Desa Ngarus Kec. Pati luas 117 m <sup>2</sup>	70.200.000,00



PEMERINTAH KABUPATEN PATI  
CATATAN ATAS LAPORAN KEUANGAN

Untuk tahun yang berakhir pada tanggal 31 Desember 2022 dan 2021

No.	Uraian	Nilai (Rp)
29	Tanah Taman Pulau Ruas Jl. RA Kartini Desa Pati Kidul Kec.Pati luas 141,31 m <sup>2</sup>	84.786.000,00
30	Tanah Taman Kidang Desa Puri Kec. Pati luas 285,80 m <sup>2</sup>	200.060.000,00
31	Tanah Taman Gemeces Jl. Ki Juru Mertani (Timur ADA Swalayan) Desa Kalidoro Kec. Pati luas 137,62 m <sup>2</sup>	96.334.000,00
32	Tanah Taman Perempatan Rogowangsan Desa Pati Kidul Kec. Pati luas 13,90 m <sup>2</sup>	9.730.000,00
33	Tanah Taman Koramil Jl. Syeh Jangkung Pati Desa Pati Kidul Kec. Pati luas 186 m <sup>2</sup>	129.850.000,00
34	Tanah Taman Tugu Krisna Desa Kudukeras Kec. Juwana luas 430 m <sup>2</sup>	874.523.000,00
<b>JUMLAH</b>		<b>24.585.212.755,00</b>

- b. Mutasi keluar ke Dinas Kepemudaan, Olahraga, dan Pariwisata sebesar Rp42.723.720.000,00 (Berita Acara Serah Terima Nomor : 030/026.6/2022 tanggal 5 Januari 2022) berupa tanah Stadion Joyokusumo Desa Winong Kecamatan Pati luas 60.860 m<sup>2</sup>.
- 2) Dinas Perdagangan dan Perindustrian sebesar Rp5.000.000,00 yaitu mutasi keluar ke Badan Pengelolaan Keuangan dan Aset Daerah (Berita Acara Serah Terima Nomor : 020/485/2022 tanggal 2 Maret 2022) berupa tanah Pasar Godi Desa Kutoharjo Kec. Pati luas 340 m<sup>2</sup>.
- 3) Kecamatan Juwana sebesar Rp8.000.000,00 yaitu mutasi keluar ke Badan Pengelolaan Keuangan dan Aset Daerah (Berita Acara Serah Terima Nomor : 032/1295 tanggal 16 September 2022) berupa tanah eks kantor kecamatan di Jl. Sunan Ngerang No. 1A Juwana (Desa Kudukeras) luas 1.550 m<sup>2</sup>.
- Pengurangan karena koreksi pencatatan sebesar Rp579.917.790.040,00 yaitu pada :

No.	Uraian	Nilai (Rp)
1	Dinas Pekerjaan Umum dan Penataan Ruang yaitu : - Koreksi tanah jalan sebesar Rp347.096.363.760,00 yang diajukan pensertifikatannya (diukur ulang oleh Badan Pertanahan Nasional) kemudian disesuaikan luas dan bidang tanah (semula 319 bidang dikurangkan dari KIB dan diinput baru sebanyak 491 bidang sesuai pengajuan sertifikat). - Koreksi tanah saluran air sebesar Rp100.379.396.280,00 yang diajukan	447.475.760.040,00



No.	Uraian	Nilai (Rp)
	pensertifikatannya (diukur ulang oleh Badan Pertanahan Nasional) kemudian disesuaikan luas dan bidang tanah (semula 225 bidang dikurangkan dari KIB dan diinput baru sebanyak 357 bidang sesuai pengajuan sertifikat).	
2	Dinas Perumahan dan Kawasan Permukiman yaitu : - Koreksi pencatatan dari tanah saluran air dikapital ke tanah jalan karena sertifikatnya jadi satu dengan tanah jalan sebesar Rp5.847.480.000,00 antara lain : a. Tanah saluran/penutup beton Perum. Puring Permai Desa Tambaharjo Kec. Pati luas 106 m <sup>2</sup> sebesar Rp63.600.000,00 b. Tanah saluran Perum. Purinata Desa Ngepungrojo Kec. Pati luas 184 m <sup>2</sup> sebesar Rp110.400.000,00 c. Tanah saluran Perum. Puring Permai Desa Mulyoharjo Kec. Pati luas 3.547 m <sup>2</sup> sebesar Rp2.128.440.000,00 d. Tanah saluran Perum. Tayu Kulon Sejahtera Desa Tayu Kulon Kec. Tayu luas 1.955 m <sup>2</sup> sebesar Rp1.173.000.000,00 e. Tanah saluran Perum. Tayu Kulon Sejahtera Desa Tayu Kulon Kec. Tayu luas 1.592 m <sup>2</sup> sebesar Rp955.200.000,00 f. Tanah saluran Perum. Purinata Desa Ngepungrojo Kec. Pati luas 325 m <sup>2</sup> sebesar Rp195.000.000,00 g. Tanah saluran MD 40 Perum. Puring Permai Desa Tambaharjo Kec. Pati luas 469,90 m <sup>2</sup> sebesar Rp281.940.000,00 h. Tanah talud Perum. Puring Permai Desa Tambaharjo Kec. Pati luas 180 m <sup>2</sup> sebesar Rp108.000.000,00 i. Tanah saluran MB 50 Perum. Hampan Mutiara Bongsri Desa Mulyoharjo Kec. Pati luas 11,50 m <sup>2</sup> sebesar Rp17.250.000,00 j. Tanah saluran MD 20 Perum. Hampan Kajar Residence Desa Kajar Kec. Trangkil luas 47,88 m <sup>2</sup> sebesar Rp59.850.000,00 k. Tanah saluran MD 25 Perum. Hampan Rendole Asri Desa Muktiharjo Kec. Margorejo luas 154 m <sup>2</sup> sebesar Rp138.600.000,00 l. Tanah saluran MD 25 Perum. Hampan Mutiara Bongsri Desa Mulyoharjo Kec. Pati luas 234 m <sup>2</sup> sebesar Rp351.000.000,00	128.626.438.000,00



PEMERINTAH KABUPATEN PATI  
CATATAN ATAS LAPORAN KEUANGAN

Untuk tahun yang berakhir pada tanggal 31 Desember 2022 dan 2021

No.	Uraian	Nilai (Rp)
	<p>m. Tanah saluran MD 30 Perum. Indah Residence Desa Mulyoharjo Kec. Pati luas 703 m<sup>2</sup> sebesar Rp105.450.000,00</p> <p>n. Tanah saluran MD 50 dan plat beton Perum. Hampan Rendole Asri Desa Muktiharjo Kec. Margorejo luas 49 m<sup>2</sup> sebesar Rp44.100.000,00</p> <p>o. Tanah saluran MD 50 Perum. Hampan Kajar Residence Desa Kajar Kec. Trangkil luas 18 m<sup>2</sup> sebesar Rp22.500.000,00</p> <p>p. Tanah talud penahan kavling Perum. Taman Mutiara Persada Desa Wangunrejo Kec. Margorejo luas 13,20 m<sup>2</sup> sebesar Rp9.900.000,00</p> <p>q. Tanah talud sungai Perum. Taman Mutiara Persada Desa Wangunrejo Kec. Margorejo luas 83,40 m<sup>2</sup> sebesar Rp62.550.000,00</p> <p>r. Tanah talud sungai Perum. Taman Mutiara Persada Desa Wangunrejo Kec. Margorejo luas 27,60 m<sup>2</sup> sebesar Rp20.700.000,00</p> <p>- Koreksi tanah jalan sebesar Rp118.467.543.000,00 yang diajukan pensertifikatannya (diukur ulang oleh Badan Pertanahan Nasional) kemudian disesuaikan luas dan bidang tanah (semula 88 bidang dikurangkan dari KIB dan diinput baru sebanyak 63 bidang sesuai pengajuan sertifikat).</p> <p>- Koreksi tanah taman sebesar Rp4.282.375.000,00 yang diajukan pensertifikatannya (diukur ulang oleh Badan Pertanahan Nasional) kemudian disesuaikan luas dan bidang tanah (semula 2 bidang dikurangkan dari KIB dan diinput baru sebanyak 7 bidang sesuai pengajuan sertifikat) antara lain :</p> <p>a. Tanah Taman dan Boulevard Perum. Taman Mutiara Persada di Desa Wangunrejo Kec. Margorejo luas awal di KIB 1.000 m<sup>2</sup> sebesar Rp750.000.000,00</p> <p>b. Tanah Taman Perum. Permata Keluarga Residence di Desa Margorejo Kec. Margorejo luas awal di KIB 2018,5 m<sup>2</sup> sebesar Rp3.532.375.000,00</p> <p>- Koreksi pengurangan tanah karena sudah tercatat di KIB Badan Pengelolaan Keuangan dan Aset Daerah yaitu tanah lapangan voli Perum. Rendole Indah Desa Muktiharjo Kec. Margorejo luas 3.518 m<sup>2</sup> sebesar Rp29.040.000,00</p>	
3	Dinas Lingkungan Hidup yaitu:	3.815.592.000,00





PEMERINTAH KABUPATEN PATI  
CATATAN ATAS LAPORAN KEUANGAN

Untuk tahun yang berakhir pada tanggal 31 Desember 2022 dan 2021

No.	Uraian	Nilai (Rp)
	<ul style="list-style-type: none"><li>- Koreksi tanah taman sebesar Rp2.981.370.000,00 yang diajukan pensertifikatannya (diukur ulang oleh Badan Pertanahan Nasional) kemudian disesuaikan luas dan bidang tanah (semula 3 bidang dikurangkan dari KIB dan diinput baru sebanyak 4 bidang sesuai pengajuan sertifikat) antara lain :<ul style="list-style-type: none"><li>a. Tanah taman hijau terbuka Kuda di Desa Puri Kec. Pati luas awal di KIB 1.325,73 m<sup>2</sup> sebesar Rp2.651.460.000,00</li><li>b. Tanah taman Kidang di Desa Puri Kec. Pati luas awal di KIB 285,80 m<sup>2</sup> sebesar Rp200.060.000,00</li><li>c. Tanah taman Koramil Jl. Syeh Jangkung Pati di Kelurahan Pati Kidul Kec. Pati luas awal di KIB 186 m<sup>2</sup> sebesar Rp129.850.000,00</li></ul></li><li>- Koreksi pengurangan tanah taman karena sertifikatnya jadi satu dengan tanah jalan (tanah jalan sudah dicatat di KIB Dinas Pekerjaan Umum dan Penataan Ruang) sebesar Rp834.222.000,00 antara lain :<ul style="list-style-type: none"><li>a. Tanah taman Pulau ruas Jl. Sunan Kalijogo di Kelurahan Pati Lor Kec. Pati luas awal di KIB 527,96 m<sup>2</sup> sebesar Rp316.776.000,00</li><li>b. Tanah taman Pulau ruas Jl. Agil Kusumadya di Desa Ngarus Kec. Pati luas awal di KIB 398,18 m<sup>2</sup> sebesar Rp238.908.000,00</li><li>c. Tanah taman Pulau ruas Jl. Agil Kusumadya di Kelurahan Pati Kidul Kec. Pati luas awal di KIB 205,92 m<sup>2</sup> sebesar Rp123.552.000,00</li><li>d. Tanah taman Pulau ruas Jl. Tentara Pelajar di Desa Ngarus Kec. Pati luas awal di KIB 117 m<sup>2</sup> sebesar Rp70.200.000,00</li><li>e. Tanah taman Pulau ruas Jl. RA Kartini di Kelurahan Pati Lor Kec. Pati luas awal di KIB 141,31 m<sup>2</sup> sebesar Rp84.786.000,00</li></ul></li></ul>	
	<b>JUMLAH</b>	<b>579.917.790.040,00</b>

❖ **Informasi Tambahan terkait Nilai Kartu Inventaris Barang (KIB) dan Kemitraan dengan Pihak Ketiga atas Tanah milik Pemerintah Kabupaten Pati**

Nilai aset Tanah milik Pemerintah Kabupaten Pati yang tercatat di Kartu Inventaris Barang Milik Daerah per 31 Desember 2022 sebesar Rp3.263.510.857.907,00 namun yang tercatat di Neraca Pemerintah Kabupaten Pati hanya sebesar Rp3.257.119.939.621,00 karena terdapat Kemitraan dengan Pihak Ketiga sebesar Rp6.390.918.286,00 terdiri dari BOT



PEMERINTAH KABUPATEN PATI  
CATATAN ATAS LAPORAN KEUANGAN

Untuk tahun yang berakhir pada tanggal 31 Desember 2022 dan 2021

Rp6.313.188.000,00 dan Kerjasama Pemanfaatan  
Rp77.730.286,00 meliputi :

No.	Obyek Tanah	Jumlah Bidang	Luas (m <sup>2</sup> )	Nilai (Rp)
1	TANAH MILIK PEMERINTAH KABUPATEN PATI YANG SUDAH BERSERTIFIKAT	2.462	12.896.875,00	2.256.698.316.059,00
	- Sertifikat Tanah Pekarangan dan Bangunan	598	2.863.385,00	232.881.163.637,00
	- Sertifikat Tanah di Bawah Jalan	817	5.787.891,00	1.504.696.849.640,00
	- Sertifikat Tanah Jalan Poros Desa	573	3.007.046,00	229.103.044.842,00
	- Sertifikat Tanah Jaringan Irigasi	400	994.174,00	128.730.320.670,00
	- Sertifikat Tanah Jalan Lingkungan Perumahan	74	244.379,00	161.286.937.270,00
2	TANAH MILIK PEMERINTAH KABUPATEN PATI YANG BELUM BERSERTIFIKAT	654	32.949.472,32	1.006.812.541.848,00
	- Tanah Non Jalan belum sertifikat	65	51.795,84	13.379.656.162,00
	- Tanah di bawah jalan belum sertifikat	30	271.203,90	97.320.816.562,00
	- Tanah jalan poros Desa belum sertifikat	131	725.625,00	61.766.224.562,00
	- Tanah Sempadan sungai belum sertifikat	337	31.513.731,00	801.510.580.000,00
	- Tanah jaringan Irigasi belum sertifikat	87	354.595,48	22.171.304.562,00
	- Tanah Jalan Lingkungan Perumahan	4	32.521,10	10.663.960.000,00
	<b>JUMLAH</b>	<b>3.116</b>	<b>45.846.347,32</b>	<b>3.263.510.857.907,00</b>

Nilai BOT Tanah yang disajikan di Neraca Tahun 2022 pada akun Kemitraan dengan Pihak Ketiga sebesar Rp6.313.188.000,00 dengan rincian sebagai berikut :

No.	OPD	Nilai (Rp)
1	Dinas Kepemudaan, Olahraga dan Pariwisata	25.000.000,00
2	Dinas Perdagangan dan Perindustrian	6.288.188.000,00
<b>JUMLAH</b>		<b>6.313.188.000,00</b>

1) Tanah Dinas Kepemudaan, Olahraga dan Pariwisata sebesar Rp25.000.000,00 merupakan tanah milik



PEMERINTAH KABUPATEN PATI  
CATATAN ATAS LAPORAN KEUANGAN

Untuk tahun yang berakhir pada tanggal 31 Desember 2022 dan 2021

Pemerintah Kabupaten Pati yang dikerjasamakan dengan pihak ketiga untuk pengelolaan obyek wisata Sendang Tirta Marta Sani.

No.	Lokasi Tanah	Sertifikat	Luas Tanah (m <sup>2</sup> )	Nilai Tanah (Rp)	Keterangan
1	Desa Tamansari Kec. Tlogowungu	Hak Pakai No. 5	3.839	25.000.000,00	Obyek wisata Sendang Tirta Marta Sani
<b>JUMLAH</b>				<b>25.000.000,00</b>	

2) Tanah Dinas Perdagangan dan Perindustrian sebesar Rp6.288.188.000,00 merupakan tanah milik Pemerintah Kabupaten Pati yang dikerjasamakan dengan pihak ketiga meliputi :

No.	Lokasi Tanah	Sertifikat	Luas Tanah (m <sup>2</sup> )	Nilai Tanah (Rp)	Keterangan
1	Kelurahan Pati Lor Kec. Pati	Hak Pengelolaan No. 1	2.535	849.225.000,00	Pembangunan Mina Tani Plasa
2	Desa Doropayung Kec. Juwana	Hak Pengelolaan No. 4	6.675	687.525.000,00	Pembangunan Plasa/Pusat Perbelanjaan Juwana Pati
3	Desa Ngarus Kec. Pati	Hak Pengelolaan No. 1	3.010	1.185.940.000,00	Plasa/Pusat Perbelanjaan Puri
4	Desa Puri Kec. Pati	Hak Pengelolaan No. 1	6.565	2.586.610.000,00	Plasa/Pusat Perbelanjaan Puri
5	Jalan Dr. Wahidin No.2 Pati Kelurahan Pati Wetan Kec. Pati	Hak Pengelolaan No. 1	1.977	917.328.000,00	Pembangunan Simpang Lima Plasa Pati
6	Desa Doropayung Kec. Juwana	Hak Pakai No. 6	2.280	61.560.000,00	Pembangunan Pertokoan Alun- alun Juwana Pati
<b>JUMLAH</b>				<b>6.288.188.000,00</b>	

Nilai Kerjasama Pemanfaatan Tanah yang disajikan di Neraca Tahun 2022 pada akun Kemitraan dengan Pihak Ketiga sebesar Rp77.730.286,00 dengan rincian sebagai berikut :



No.	OPD	Nilai (Rp)
1	Dinas Pendidikan dan Kebudayaan	5.794.687,00
2	Dinas Kelautan dan Perikanan	50.508.971,00
3	Badan Pengelolaan Keuangan dan Aset Daerah	21.426.628,00
<b>JUMLAH</b>		<b>77.730.286,00</b>

- 1) Dinas Pendidikan dan Kebudayaan sebesar Rp5.794.687,00 merupakan kerjasama pemanfaatan sebagian tanah sebelah timur SMP Negeri 4 Pati seluas 120 m<sup>2</sup> dengan perhitungan sebagai berikut:

$$\frac{\text{Luas Tanah yang Dikerjasamakan}}{\text{Luas Tanah di KIB}} \times \text{Nilai Aset di KIB}$$

$$\frac{120 \text{ m}^2}{9.410 \text{ m}^2} \times \text{Rp}454.400.000,00 = \text{Rp}5.794.687,00$$

Tanah seluas 120 m<sup>2</sup> tersebut dikerjasamakan dengan:

No.	Nama Pengguna	Dasar Perjanjian	Luas (m <sup>2</sup> )	Jangka Waktu
1	YUSRONI	Addendum Nomor : 031/1012 tanggal 2 Januari 2012	7,5	20 tahun 2008 s.d 2028
2	SAREH KURNIAWAN	Addendum Nomor : 031/1010 tanggal 2 Januari 2012	7,5	20 tahun 2008 s.d 2028
3	SAPAWI	Addendum Nomor : 031/1014 tanggal 2 Januari 2012	7,5	20 tahun 2008 s.d 2028
4	SRI WAHYUNI	Addendum Nomor : 031/1015 tanggal 2 Januari 2012	7,5	20 tahun 2008 s.d 2028
5	SUKMA ARIF RAHARJA	Addendum Nomor : 031/1007 tanggal 2 Januari 2012	7,5	20 tahun 2008 s.d 2028
6	ANDI KUSBIYANTO	Addendum Nomor : 031/1013 tanggal 2 Januari 2012	7,5	20 tahun 2008 s.d 2028
7	SRIWATI	Addendum Nomor : 031/1017 tanggal 2 Januari 2012	7,5	20 tahun 2008 s.d 2028
8	ARIK PURNOMO	Addendum Nomor : 031/1005 tanggal 2 Januari 2012	7,5	20 tahun 2008 s.d 2028
9	AMBARWATI	Addendum Nomor : 031/1006 tanggal 2 Januari 2012	7,5	20 tahun 2008 s.d 2028
10	SUPAYATI	Addendum Nomor : 031/1004 tanggal 2 Januari 2012	7,5	20 tahun 2008 s.d 2028
11	SOERATI	Addendum Nomor : 031/1001 tanggal 2 Januari 2012	7,5	20 tahun 2008 s.d 2028
12	KARSINI	Addendum Nomor : 031/1009 tanggal 2 Januari 2012	7,5	20 tahun 2008 s.d 2028
13	SLAMET BUDI PRIYANTO	Addendum Nomor : 031/1016 tanggal 2 Januari 2012	7,5	20 tahun 2008 s.d 2028
14	SUYITNO	Addendum Nomor : 031/1002 tanggal 2 Januari 2012	7,5	20 tahun 2008 s.d 2028



PEMERINTAH KABUPATEN PATI  
CATATAN ATAS LAPORAN KEUANGAN

Untuk tahun yang berakhir pada tanggal 31 Desember 2022 dan 2021

No.	Nama Pengguna	Dasar Perjanjian	Luas (m <sup>2</sup> )	Jangka Waktu
15	ZAENURI	Addendum Nomor : 031/1003 tanggal 2 Januari 2012	7,5	20 tahun 2008 s.d 2028
16	SOEMINAH	Addendum Nomor : 031/1011 tanggal 2 Januari 2012	7,5	20 tahun 2008 s.d 2028
<b>JUMLAH</b>			<b>120</b>	

- 2) Dinas Kelautan dan Perikanan sebesar Rp50.508.971,00 merupakan kerjasama pemanfaatan sebagian tanah kompleks TPI (Tempat Pelelangan Ikan) Banyutowo Kecamatan Dukuhseti luas 300 m<sup>2</sup> senilai Rp9.508.971,00 (Addendum Nomor : 031/14807 tanggal 15 Oktober 2012) dan sebagian tanah kompleks TPI Bajomulyo Kecamatan Juwana luas 500 m<sup>2</sup> senilai Rp41.000.000,00 (Addendum Nomor : 031/14809 tanggal 15 Oktober 2015) oleh PT. BRAWIJAYA SAKTI dengan perhitungan masing-masing sebagai berikut :

TPI Banyutowo

$$\frac{300 \text{ m}^2}{16.920 \text{ m}^2} \times \text{Rp}516.337.100,00 = \text{Rp}9.508.971,00$$

TPI Bajomulyo

$$\frac{500 \text{ m}^2}{5.273 \text{ m}^2} \times \text{Rp}432.386.000,00 = \text{Rp}41.000.000,00$$

- 3) Badan Pengelolaan Keuangan dan Aset Daerah sebesar Rp21.426.628,00 terdiri dari  
a. Kerjasama pemanfaatan sebagian tanah kompleks Alun-alun Tayu luas 237 m<sup>2</sup> sebesar Rp19.434.000,00 dengan perhitungan sebagai berikut :

$$\frac{237 \text{ m}^2}{1.000 \text{ m}^2} \times \text{Rp}82.000.000,00 = \text{Rp}19.434.000,00$$

Tanah seluas 237 m<sup>2</sup> tersebut dikerjasamakan dengan :

No.	Nama Pengguna	Dasar Perjanjian	Luas (m <sup>2</sup> )	Jangka Waktu
1	RATMI	Addendum Nomor : 031/993 tanggal 2 Januari 2012	32	20 tahun 2008 s.d 2028
2	JOKO PURNOMO	Addendum Nomor : 031/999 tanggal 2 Januari 2012	32	20 tahun 2008 s.d 2028
3	SUMARMIN	Addendum Nomor : 031/996 tanggal 2 Januari 2012	32	20 tahun 2008 s.d 2028



No.	Nama Pengguna	Dasar Perjanjian	Luas (m <sup>2</sup> )	Jangka Waktu
4	SYAHURI	Addendum Nomor : 031/998 tanggal 2 Januari 2012	32	20 tahun 2008 s.d 2028
5	KHAMBALI	Addendum Nomor : 031/995 tanggal 2 Januari 2012	32	20 tahun 2008 s.d 2028
6	NUR HIDAYAH	Addendum Nomor : 031/997 tanggal 2 Januari 2012	32	20 tahun 2008 s.d 2028
7	MUHAMMADUN	Addendum Nomor : 031/994 tanggal 2 Januari 2012	22,5	20 tahun 2008 s.d 2028
8	SRI UTAMI	Addendum Nomor : 031/1000 tanggal 2 Januari 2012	22,5	20 tahun 2008 s.d 2028
<b>JUMLAH</b>			<b>237</b>	

- b. Kerjasama Pemanfaatan sebagian tanah sebelah timur Polres Pati oleh DINAR ISNAWAN luas 150 m<sup>2</sup> sebesar Rp1.992.628,00 (Addendum Nomor : 031/14808 tanggal 1 Oktober 2012). Dengan perhitungan sebagai berikut :

$$\frac{150 \text{ m}^2}{9.850 \text{ m}^2} \times \text{Rp}127.262.520,00 = \text{Rp}1.992.628,00$$

Rincian Aset Tetap Tanah Tahun 2022 sebagaimana tercantum pada lampiran XII.

#### 5.3.1.3.b. Peralatan dan Mesin

Uraian	Saldo Awal 2022 (Rp)	Penambahan (Rp)	Pengurangan (Rp)	Saldo Akhir 2022 (Rp)
Peralatan dan Mesin	862.710.949.088,31	104.833.956.156,00	32.716.416.505,00	934.828.488.739,31

Saldo Aset Tetap Peralatan dan Mesin per 31 Desember 2022 dan 2021 adalah sebesar Rp934.828.488.739,31 dan Rp862.710.949.088,31.

Pada Tahun Anggaran 2022 terdapat penambahan aset tetap Peralatan dan Mesin sebesar Rp104.833.956.156,00 dan pengurangan aset tetap Peralatan dan Mesin sebesar Rp32.716.416.505,00.

No.	Uraian	Nilai (Rp)
1	Saldo Akhir Peralatan dan Mesin Tahun 2021 Audited	862.710.949.088,31
2	Penambahan sebesar Rp104.833.956.156,00 terdiri dari :	
	- Belanja Modal Tahun Anggaran 2022	67.918.394.055,00



No.	Uraian	Nilai (Rp)
	- Belanja Non Modal Tahun Anggaran 2022 (reklas ke modal)	395.429.350,00
	- Hibah Masuk	8.359.339.410,00
	- Mutasi OPD Masuk	27.137.072.749,00
	- Koreksi Pencatatan	1.023.720.592,00
3	Pengurangan sebesar Rp32.716.416.505,00 terdiri dari :	
	- Penghapusan Intra Kompatabel terdiri dari : Selain Lelang Kendaraan Dinas Intra Kompatabel sebesar Rp1.023.852.410,00 Lelang Kendaraan Dinas Intra Kompatabel sebesar Rp1.785.323.200,00	(2.809.175.610,00)
	- Reklas Belanja Modal 2022 ke Non Modal	(143.296.159,00)
	- Hibah Keluar	(732.516.000,00)
	- Mutasi OPD Keluar	(27.137.072.749,00)
	- Koreksi Pencatatan	(166.626.000,00)
	- Ekstra Kompatabel 2022 (Beban Barang Ekstra Kompatabel)	(1.727.729.987,00)
	<b>Saldo Akhir Peralatan dan Mesin Tahun 2022</b>	<b>934.828.488.739,31</b>

❖ **Penambahan Aset Tetap Peralatan dan Mesin**

Penambahan Aset Tetap Peralatan dan Mesin tahun 2022 sebesar Rp104.833.956.156,00 dapat dijelaskan sebagai berikut :

No.	Penambahan Aset Tetap Peralatan dan Mesin	Nilai (Rp)
1	Belanja Modal Tahun Anggaran 2022	67.918.394.055,00
2	Belanja Non Modal Tahun Anggaran 2022 (reklas ke modal)	393.629.350,00
3	Hibah Masuk	8.359.339.410,00
4	Mutasi OPD Masuk	27.137.072.749,00
5	Koreksi Pencatatan	1.025.520.592,00
	<b>JUMLAH</b>	<b>104.833.956.156,00</b>

- Penambahan Belanja Modal Tahun Anggaran 2022 sebesar Rp67.918.394.055,00 dengan rincian sebagai berikut :

No.	Uraian	Nilai (Rp)
1	Dinas Pendidikan dan Kebudayaan sebesar Rp26.322.259.932,00 terdiri dari :	
	- Mesin Proses	14.500.000,00

*(Handwritten signature)*



PEMERINTAH KABUPATEN PATI  
CATATAN ATAS LAPORAN KEUANGAN

Untuk tahun yang berakhir pada tanggal 31 Desember 2022 dan 2021

No.	Uraian	Nilai (Rp)
	- Electric Generating Set	52.810.000,00
	- Pompa	14.221.600,00
	- Alat Ukur/Pembanding	11.741.000,00
	- Alat Pemeliharaan Tanaman/Ikan/Ternak	875.000,00
	- Alat Laboratorium Pertanian	4.720.000,00
	- Alat Reproduksi (Penggandaan)	8.230.000,00
	- Alat Penyimpan Perlengkapan Kantor	852.614.032,00
	- Alat Kantor Lainnya	1.051.412.671,00
	- Mebel	5.016.149.625,00
	- Alat Pengukur Waktu	13.900.000,00
	- Alat Pembersih	69.605.999,00
	- Alat Pendingin	642.364.952,00
	- Alat Dapur	18.400.000,00
	- Alat Rumah Tangga Lainnya (Home Use)	283.072.691,00
	- Alat Pemadam Kebakaran	8.255.000,00
	- Meja Kerja Pejabat	13.833.200,00
	- Meja Rapat Pejabat	24.920.000,00
	- Kursi Kerja Pejabat	136.693.920,00
	- Kursi Rapat Pejabat	19.034.000,00
	- Kursi Tamu di Ruangan Pejabat	23.779.999,00
	- Lemari dan Arsip Pejabat	39.576.000,00
	- Peralatan Studio Audio	264.824.997,00
	- Peralatan Studio Video dan Film	1.153.698.995,00
	- Peralatan Studio Gambar	389.185.998,00
	- Peralatan Cetak	94.745.000,00
	- Alat Kedokteran Umum	1.850.000,00
	- Alat Kedokteran Anak	1.000.000,00
	- Alat Laboratorium Umum	141.375.500,00
	- Alat Peraga Praktik Sekolah Bidang Studi:IPA Lanjutan	11.377.500,00
	- Alat Peraga Praktik Sekolah Bidang Studi:Keterampilan	6.750.000,00
	- Alat Peraga Praktik Sekolah Bidang Studi:Kesenian	21.407.500,00
	- Alat Peraga Praktik Sekolah Bidang Studi:Olahraga	38.301.900,00
	- Alat Peraga Praktik Sekolah Lainnya	588.838.500,00
	- Komputer Jaringan	209.126.000,00
	- Personal Computer	12.687.863.784,00
	- Peralatan Mainframe	1.650.000,00
	- Peralatan Mini Computer	49.140.000,00





PEMERINTAH KABUPATEN PATI  
CATATAN ATAS LAPORAN KEUANGAN

Untuk tahun yang berakhir pada tanggal 31 Desember 2022 dan 2021

No.	Uraian	Nilai (Rp)
	- Peralatan Personal Computer	1.384.167.999,00
	- Peralatan Jaringan	50.414.000,00
	- Peralatan Komputer Lainnya	835.885.500,00
	- Alat Pelindung Lainnya	2.240.000,00
	- Alat Penolong	13.500.000,00
	- Peralatan Permainan	39.846.790,00
	- Peralatan Olahraga Lainnya	14.360.280,00
2	Dinas Kesehatan sebesar Rp27.525.680.996,00 terdiri dari :	
	- Dinas Kesehatan induk yaitu :	3.904.097.576,00
	a. Mesin Proses sebesar Rp263.403.000,00	
	b. Alat Penyimpan Perlengkapan Kantor sebesar Rp17.500.000,00	
	c. Alat Pendingin sebesar Rp15.400.000,00	
	d. Alat Rumah Tangga Lainnya (Home Use) sebesar Rp15.400.000,00	
	e. Alat Kedokteran Umum sebesar Rp427.911.276,00	
	f. Alat Kedokteran Keluarga Berencana sebesar Rp37.628.800,00	
	g. Alat Kesehatan Kebidanan dan Penyakit Kandungan sebesar Rp249.012.000,00	
	h. Alat Kedokteran THT sebesar Rp63.884.556,00	
	i. Alat Kedokteran Poliklinik sebesar Rp23.412.400,00	
	j. Alat Kedokteran Jantung sebesar Rp149.992.000,00	
	k. Alat Kedokteran Radiodiagnostic sebesar Rp1.508.976.000,00	
	l. Alat Kedokteran Gawat Darurat sebesar Rp57.682.800,00	
	m. Alat Laboratorium Umum sebesar Rp144.819.744,00	
	n. Alat Laboratorium Mikrobiologi sebesar Rp670.500.000,00	
	o. Personal Computer sebesar Rp243.650.000,00	
	p. Peralatan Personal Computer sebesar Rp14.925.000,00	
	- UPT Labkesda yaitu :	1.979.782.220,00
	a. Alat Penyimpan Perlengkapan Kantor sebesar Rp18.920.000,00	
	b. Alat Pendingin sebesar Rp13.120.000,00	
	c. Kursi Kerja Pejabat sebesar Rp1.400.000,00	



No.	Uraian	Nilai (Rp)
	d. Peralatan Studio Audio sebesar Rp5.000.000,00 e. Alat Kedokteran Umum sebesar Rp231.800.000,00 f. Alat Laboratorium Umum sebesar Rp1.698.566.220,00 g. Personal Computer sebesar Rp9.500.000,00 h. Peralatan Personal Computer sebesar Rp1.000.000,00 i. Peralatan Jaringan sebesar Rp476.000,00	
	- UPT Puskesmas Sukolilo I yaitu : a. Alat Penyimpan Perlengkapan Kantor sebesar Rp10.360.000,00 b. Alat Pendingin sebesar Rp12.885.000,00 c. Alat Kedokteran Poliklinik sebesar Rp88.250.000,00	111.495.000,00
	- UPT Puskesmas Sukolilo II yaitu : a. Alat Penyimpan Perlengkapan Kantor sebesar Rp7.600.000,00 b. Alat Pembersih sebesar Rp2.700.000,00 c. Alat Pendingin sebesar Rp20.550.000,00 d. Meja Rapat Pejabat sebesar Rp27.200.000,00 e. Alat Kedokteran Umum sebesar Rp3.000.000,00 f. Personal Computer sebesar Rp21.900.000,00	82.950.000,00
	- UPT Puskesmas Kayen yaitu : a. Kendaraan Dinas Bermotor Perorangan sebesar Rp281.595.000,00 b. Alat Pendingin sebesar Rp20.000.000,00 c. Alat Rumah Tangga Lainnya (Home Use) sebesar Rp3.250.000,00 d. Meja Kerja Pejabat sebesar Rp3.600.000,00 e. Personal Computer sebesar Rp47.920.000,00 f. Peralatan Personal Computer sebesar Rp7.931.250,00	364.296.250,00
	- UPT Puskesmas Tambakromo yaitu : a. Alat Penyimpan Perlengkapan Kantor sebesar Rp27.916.500,00 b. Alat Pendingin sebesar Rp21.570.000,00 c. Komputer Unit Lainnya sebesar Rp74.100.000,00 d. Peralatan Komputer Lainnya sebesar Rp19.000.000,00	142.586.500,00
	- UPT Puskesmas Winong I yaitu :	87.452.810,00



PEMERINTAH KABUPATEN PATI  
CATATAN ATAS LAPORAN KEUANGAN

Untuk tahun yang berakhir pada tanggal 31 Desember 2022 dan 2021

No.	Uraian	Nilai (Rp)
	a. Alat Penyimpan Perlengkapan Kantor sebesar Rp21.443.750,00 b. Mebel sebesar Rp4.395.600,00 c. Meja Rapat Pejabat sebesar Rp5.962.500,00 d. Peralatan Studio Gambar sebesar Rp4.939.500,00 e. Alat Kedokteran Umum sebesar Rp23.849.460,00 f. Personal Computer sebesar Rp20.868.000,00 g. Peralatan Komputer Lainnya sebesar Rp5.994.000,00	
	- UPT Puskesmas Winong II yaitu : a. Alat Penyimpan Perlengkapan Kantor sebesar Rp3.500.000,00 b. Personal Computer sebesar Rp19.000.000,00 c. Peralatan Personal Computer sebesar Rp9.900.000,00	32.400.000,00
	- UPT Puskesmas Pucakwangi I yaitu : a. Alat Penyimpan Perlengkapan Kantor sebesar Rp19.664.760,00 b. Alat Komunikasi Telephone sebesar Rp2.300.000,00 c. Alat Kedokteran Poliklinik sebesar Rp33.500.000,00 d. Personal Computer sebesar Rp17.100.000,00 e. Peralatan Personal Computer sebesar Rp1.000.000,00	73.564.760,00
	- UPT Puskesmas Pucakwangi II yaitu : a. Alat Kantor Lainnya sebesar Rp22.500.000,00 b. Peralatan Studio Gambar sebesar Rp1.800.000,00 c. Peralatan Personal Computer sebesar Rp2.000.000,00	26.300.000,00
	- UPT Puskesmas Jaken yaitu : a. Kendaraan Bermotor Beroda Dua sebesar Rp31.370.000,00 b. Alat Pendingin sebesar Rp2.600.000,00 c. Alat Laboratorium Umum sebesar Rp15.950.000,00 d. Personal Computer sebesar Rp11.250.000,00 e. Peralatan Personal Computer sebesar Rp2.950.000,00	64.120.000,00
	- UPT Puskesmas Batangan yaitu : a. Alat Pembersih sebesar Rp2.900.000,00 b. Alat Pendingin sebesar Rp9.150.000,00	91.862.650,00



PEMERINTAH KABUPATEN PATI  
CATATAN ATAS LAPORAN KEUANGAN

Untuk tahun yang berakhir pada tanggal 31 Desember 2022 dan 2021

No.	Uraian	Nilai (Rp)
	c. Alat Kedokteran Umum sebesar Rp1.776.000,00 d. Personal Computer sebesar Rp73.236.650,00 e. Peralatan Personal Computer sebesar Rp4.800.000,00	
	- UPT Puskesmas Juwana yaitu : a. Mesin Proses sebesar Rp13.320.000,00 b. Alat Pendingin sebesar Rp60.160.000,00 c. Alat Rumah Tangga Lainnya (Home Use) sebesar Rp12.100.000,00 d. Meja Kerja Pejabat sebesar Rp18.148.500,00 e. Meja Rapat Pejabat sebesar Rp20.646.000,00 f. Peralatan Studio Video dan Film sebesar Rp9.955.000,00 g. Alat Komunikasi Telephone sebesar Rp12.875.000,00 h. Alat Kedokteran Umum sebesar Rp90.360.000,00 i. Personal Computer sebesar Rp93.400.000,00 j. Peralatan Personal Computer sebesar Rp24.739.250,00	355.703.750,00
	- UPT Puskesmas Jakenan yaitu : a. Alat Pendingin sebesar Rp5.500.000,00 b. Alat Kedokteran Poliklinik sebesar Rp5.512.000,00 c. Alat Laboratorium Umum sebesar Rp29.633.670,00 d. Peralatan Personal Computer sebesar Rp34.500.000,00	75.145.670,00
	- UPT Puskesmas Pati I yaitu : a. Mesin Proses sebesar Rp10.120.000,00 b. Mebel sebesar Rp8.426.000,00 c. Kursi Kerja Pejabat sebesar Rp1.821.000,00 d. Alat Kedokteran Gigi sebesar Rp16.500.000,00 e. Peralatan Personal Computer sebesar Rp6.000.000,00	42.867.000,00
	- UPT Puskesmas Pati II yaitu Alat Kedokteran Umum	2.999.775,00
	- UPT Puskesmas Gabus I yaitu : a. Mesin Proses sebesar Rp10.123.200,00 b. Alat Pendingin sebesar Rp535.000,00 c. Kursi Kerja Pejabat sebesar Rp10.600.000,00 d. Peralatan Studio Gambar sebesar Rp1.250.000,00 e. Alat Kedokteran Umum sebesar Rp1.280.940,00 f. Alat Kedokteran Gigi sebesar Rp21.090.000,00	69.379.140,00



PEMERINTAH KABUPATEN PATI  
CATATAN ATAS LAPORAN KEUANGAN

Untuk tahun yang berakhir pada tanggal 31 Desember 2022 dan 2021

No.	Uraian	Nilai (Rp)
	g. Personal Computer sebesar Rp15.500.000,00 h. Peralatan Personal Computer sebesar Rp9.000.000,00	
	- UPT Puskesmas Gabus II yaitu : a. Alat Penyimpan Perlengkapan Kantor sebesar Rp19.250.000,00 b. Peralatan Studio Gambar sebesar Rp1.200.000,00 c. Personal Computer sebesar Rp28.500.000,00 d. Peralatan Personal Computer sebesar Rp17.600.000,00	66.550.000,00
	- UPT Puskesmas Margorejo yaitu : a. Alat Kedokteran Gigi sebesar Rp86.363.500,00 b. Personal Computer sebesar Rp28.360.500,00	114.724.000,00
	- UPT Puskesmas Gembong yaitu : a. Alat Penyimpan Perlengkapan Kantor sebesar Rp9.245.000,00 b. Alat Pendingin sebesar Rp3.000.000,00 c. Alat Kedokteran Umum sebesar Rp39.520.000,00 d. Alat Kesehatan Kebidanan dan Penyakit Kandungan sebesar Rp1.787.500,00 e. Personal Computer sebesar Rp51.800.000,00 f. Peralatan Personal Computer sebesar Rp23.218.000,00	128.570.500,00
	- UPT Puskesmas Wedarijaksa I yaitu : a. Alat Kantor Lainnya sebesar Rp5.430.675,00 b. Peralatan Studio Gambar sebesar Rp3.700.000,00 c. Personal Computer sebesar Rp17.000.000,00 d. Peralatan Personal Computer sebesar Rp5.800.000,00	31.930.675,00
	- UPT Puskesmas Wedarijaksa II yaitu : a. Alat Kedokteran Umum sebesar Rp2.500.000,00 b. Komputer Jaringan sebesar Rp40.000.000,00 c. Personal Computer sebesar Rp15.400.000,00	57.900.000,00
	- UPT Puskesmas Trangkil yaitu : a. Alat Penyimpan Perlengkapan Kantor sebesar Rp6.382.500,00 b. Alat Pendingin sebesar Rp21.000.000,00 c. Meja Kerja Pejabat sebesar Rp9.075.000,00 d. Alat Kedokteran Umum sebesar Rp85.024.500,00 e. Personal Computer sebesar Rp24.000.000,00	151.282.000,00



PEMERINTAH KABUPATEN PATI  
CATATAN ATAS LAPORAN KEUANGAN  
Untuk tahun yang berakhir pada tanggal 31 Desember 2022 dan 2021

No.	Uraian	Nilai (Rp)
	f. Peralatan Personal Computer sebesar Rp5.800.000,00	
	- UPT Puskesmas Margoyoso I yaitu : a. Alat Pendingin sebesar Rp4.600.000,00 b. Peralatan Studio Video dan Film sebesar Rp9.950.000,00 c. Alat Komunikasi Telephone sebesar Rp4.475.000,00 d. Personal Computer sebesar Rp12.500.000,00	31.525.000,00
	- UPT Puskesmas Margoyoso II yaitu : a. Alat Penyimpan Perlengkapan Kantor sebesar Rp25.615.000,00 b. Alat Pemadam Kebakaran sebesar Rp6.138.000,00 c. Personal Computer sebesar Rp74.350.000,00 d. Peralatan Personal Computer sebesar Rp18.000.000,00	124.103.000,00
	- UPT Puskesmas Gunungwungkal yaitu : a. Mesin Proses sebesar Rp10.000.000,00 b. Alat Kantor Lainnya sebesar Rp53.390.000,00 c. Personal Computer sebesar Rp21.750.000,00 d. Peralatan Personal Computer sebesar Rp4.000.000,00	89.140.000,00
	- UPT Puskesmas Cluwak yaitu : a. Mesin Proses sebesar Rp240.900.000,00 b. Alat Kantor Lainnya sebesar Rp6.438.000,00 c. Alat Kedokteran Umum sebesar Rp7.600.000,00	254.938.000,00
	- UPT Puskesmas Tayu I yaitu : a. Alat Pendingin sebesar Rp457.000,00 b. Kursi Kerja Pejabat sebesar Rp2.310.000,00 c. Peralatan Studio Gambar sebesar Rp19.030.000,00 d. Alat Laboratorium Kesehatan Kerja sebesar Rp2.000.000,00 e. Personal Computer sebesar Rp11.450.000,00 f. Peralatan Personal Computer sebesar Rp14.985.000,00	50.232.000,00
	- UPT Puskesmas Dukuhseti yaitu : a. Alat Kedokteran Poliklinik sebesar Rp54.000.000,00 b. Personal Computer sebesar Rp29.974.000,00	83.974.000,00
	- UPT Rumah Sakit Umum Daerah "RAA Soewondo" yaitu :	12.849.512.275,00



PEMERINTAH KABUPATEN PATI  
CATATAN ATAS LAPORAN KEUANGAN

Untuk tahun yang berakhir pada tanggal 31 Desember 2022 dan 2021

No.	Uraian	Nilai (Rp)
	a. Pompa sebesar Rp32.385.000,00 b. Alat Kantor Lainnya sebesar Rp57.213.750,00 c. Alat Pembersih sebesar Rp140.000.000,00 d. Alat Pendingin sebesar Rp125.785.000,00 e. Alat Rumah Tangga Lainnya (Home Use) sebesar Rp119.620.000,00 f. Meja Rapat Pejabat sebesar Rp8.925.000,00 g. Kursi Kerja Pejabat sebesar Rp8.200.000,00 h. Lemari dan Arsip Pejabat sebesar Rp11.640.000,00 i. Alat Kedokteran Umum sebesar Rp516.772.543,00 j. Alat Kedokteran Gigi sebesar Rp18.659.685,00 k. Alat Kedokteran Bedah sebesar Rp3.770.208.949,00 l. Alat Kedokteran THT sebesar Rp582.501.000,00 m. Alat Kedokteran Bagian Penyakit Dalam sebesar Rp415.112.998,00 n. Alat Kedokteran Anak sebesar Rp595.800.000,00 o. Alat Kedokteran Poliklinik sebesar Rp4.671.947.000,00 p. Alat Kesehatan Rehabilitasi Medis sebesar Rp354.358.000,00 q. Alat Kedokteran Gawat Darurat sebesar Rp393.104.000,00 r. Alat Laboratorium Patologi sebesar Rp230.952.150,00 s. Personal Computer sebesar Rp652.927.200,00 t. Peralatan Personal Computer sebesar Rp143.400.000,00	
	- UPT Rumah Sakit Umum Daerah "Kayen" yaitu : a. Alat Penyimpan Perlengkapan Kantor sebesar Rp32.000.000,00 b. Mebel sebesar Rp95.185.000,00 c. Alat Pendingin sebesar Rp86.598.000,00 d. Alat Rumah Tangga Lainnya (Home Use) sebesar Rp960.000,00 e. Meja Kerja Pejabat sebesar Rp17.750.000,00 f. Kursi Kerja Pejabat sebesar Rp10.575.000,00 g. Peralatan Studio Video dan Film sebesar Rp105.250.000,00 h. Alat Kedokteran Umum sebesar Rp2.169.960.045,00	5.984.296.445,00



PEMERINTAH KABUPATEN PATI  
CATATAN ATAS LAPORAN KEUANGAN

Untuk tahun yang berakhir pada tanggal 31 Desember 2022 dan 2021

No.	Uraian	Nilai (Rp)
	i. Alat Kedokteran Bedah sebesar Rp1.909.200.000,00	
	j. Alat Kesehatan Kebidanan dan Penyakit Kandungan sebesar Rp278.566.400,00	
	k. Alat Kedokteran THT sebesar Rp3.000.000,00	
	l. Alat Kedokteran Poliklinik sebesar Rp650.000,00	
	m. Alat Kedokteran Gawat Darurat sebesar Rp732.750.000,00	
	n. Alat Laboratorium Kesehatan Kerja sebesar Rp11.000.000,00	
	o. Personal Computer sebesar Rp460.968.000,00	
	p. Peralatan Personal Computer sebesar Rp69.884.000,00	
3	Dinas Pekerjaan Umum dan Penataan Ruang sebesar Rp1.604.714.250,00 terdiri dari :	
	- Loader	1.098.768.000,00
	- Kendaraan Bermotor Angkutan Barang	175.768.500,00
	- Kendaraan Bermotor Beroda Dua	101.400.000,00
	- Kendaraan Bermotor Beroda Tiga	50.000.000,00
	- Alat Penyimpan Perlengkapan Kantor	15.312.000,00
	- Mebel	5.000.000,00
	- Alat Pembersih	9.702.000,00
	- Alat Pendingin	35.310.000,00
	- Alat Rumah Tangga Lainnya (Home Use)	8.741.750,00
	- Kursi Kerja Pejabat	8.547.000,00
	- Peralatan Studio Video dan Film	23.760.000,00
	- Peralatan Studio Gambar	8.580.000,00
	- Personal Computer	63.825.000,00
4	Dinas Perumahan dan Kawasan Permukiman yaitu Alat Penyimpan Perlengkapan Kantor	3.500.000,00
5	Satuan Polisi Pamong Praja sebesar Rp9.815.900,00 terdiri dari :	
	- Alat Penyimpan Perlengkapan Kantor	3.500.000,00
	- Alat Pemadam Kebakaran	6.315.900,00
6	Badan Penanggulangan Bencana Daerah sebesar Rp27.700.000,00 terdiri dari :	
	- Personal Computer	9.475.000,00
	- Peralatan Personal Computer	3.725.000,00
	- Alat Penolong	14.500.000,00





PEMERINTAH KABUPATEN PATI  
CATATAN ATAS LAPORAN KEUANGAN  
Untuk tahun yang berakhir pada tanggal 31 Desember 2022 dan 2021

No.	Uraian	Nilai (Rp)
7	Dinas Sosial Pemberdayaan Perempuan Perlindungan Anak dan Keluarga Berencana sebesar Rp694.759.000,00 terdiri dari :	
	- Kendaraan Bermotor Beroda Dua	684.940.000,00
	- Alat Penyimpan Perlengkapan Kantor	3.450.000,00
	- Peralatan Personal Computer	1.980.000,00
	- Peralatan Komputer Lainnya	4.389.000,00
8	Dinas Tenaga Kerja yaitu Peralatan Komputer Lainnya	2.450.000,00
9	Dinas Ketahanan Pangan yaitu Alat Penyimpan Perlengkapan Kantor	3.450.000,00
10	Dinas Lingkungan Hidup sebesar Rp1.388.790.000,00 terdiri dari :	
	- Alat Penyimpan Perlengkapan Kantor	3.500.000,00
	- Alat Pembersih	19.440.000,00
	- Alat Rumah Tangga Lainnya (Home Use)	174.800.000,00
	- Alat Laboratorium Umum	1.118.200.000,00
	- Personal Computer	53.200.000,00
	- Peralatan Personal Computer	19.650.000,00
11	Dinas Kependudukan dan Pencatatan Sipil sebesar Rp176.921.360,00 terdiri dari :	
	- Alat Penyimpan Perlengkapan Kantor	3.500.000,00
	- Alat Pendingin	5.000.000,00
	- Peralatan Studio Video dan Film	9.953.000,00
	- Personal Computer	48.398.360,00
	- Peralatan Personal Computer	49.500.000,00
	- Peralatan Jaringan	60.570.000,00
12	Dinas Pemberdayaan Masyarakat dan Desa sebesar Rp40.134.000,00 terdiri dari :	
	Alat Penyimpan Perlengkapan Kantor	3.450.000,00
	Personal Computer	22.674.000,00
	Peralatan Personal Computer	14.010.000,00
13	Dinas Komunikasi dan Informatika sebesar Rp40.800.000,00 terdiri dari :	
	- Komputer Jaringan	8.850.000,00
	- Peralatan Personal Computer	20.950.000,00
	- Peralatan Jaringan	11.000.000,00
14	Dinas Koperasi, Usaha Mikro, Kecil dan Menengah sebesar Rp27.500.000,00 terdiri dari:	
	- Personal Computer	25.000.000,00
	- Peralatan Personal Computer	2.500.000,00



PEMERINTAH KABUPATEN PATI  
CATATAN ATAS LAPORAN KEUANGAN

Untuk tahun yang berakhir pada tanggal 31 Desember 2022 dan 2021

No.	Uraian	Nilai (Rp)
15	Dinas Penanaman Modal dan Pelayanan Terpadu Satu Pintu yaitu Alat Penyimpan Perlengkapan Kantor	3.500.000,00
16	Dinas Kearsipan dan Perpustakaan sebesar Rp90.635.000,00 terdiri dari :	
	- Alat Pendingin	38.420.000,00
	- Peralatan Studio Audio	4.950.000,00
	- Personal Computer	35.710.000,00
	- Peralatan Personal Computer	11.555.000,00
17	Dinas Kelautan dan Perikanan sebesar Rp127.624.000,00 terdiri dari :	
	- Alat Laboratorium Pertanian	88.689.000,00
	- Alat Penyimpan Perlengkapan Kantor	3.450.000,00
	- Peralatan Studio Audio	6.570.000,00
	- Personal Computer	28.915.000,00
18	Dinas Kepemudaan, Olahraga, dan Pariwisata sebesar Rp19.900.000,00 terdiri dari :	
	- Alat Penyimpan Perlengkapan Kantor	3.475.000,00
	- Personal Computer	16.425.000,00
19	Dinas Pertanian sebesar Rp762.261.061,00 terdiri dari :	
	- Mesin Proses	308.160.420,00
	- Kendaraan Bermotor Beroda Dua	130.000.000,00
	- Alat Laboratorium Pertanian	4.400.000,00
	- Alat-Alat Peternakan	255.593.450,00
	- Alat Penyimpan Perlengkapan Kantor	7.309.572,00
	- Alat Pendingin	17.461.119,00
	- Meja Rapat Pejabat	13.800.000,00
	- Kursi Kerja Pejabat	17.644.000,00
	- Alat Kedokteran Gawat Darurat	1.942.500,00
	- Peralatan Personal Computer	5.950.000,00
20	Dinas Perdagangan dan Perindustrian sebesar Rp113.304.450,00 terdiri dari :	
	- Peralatan Studio Gambar	8.769.000,00
	- Personal Computer	91.347.450,00
	- Peralatan Personal Computer	13.188.000,00
21	Sekretariat Daerah sebesar Rp7.222.506.667,00 terdiri dari :	
	- Kendaraan Dinas Bermotor Perorangan	6.935.500.000,00
	- Alat Penyimpan Perlengkapan Kantor	3.795.000,00
	- Alat Pembersih	4.911.750,00
	- Alat Pendingin	55.389.000,00



PEMERINTAH KABUPATEN PATI  
CATATAN ATAS LAPORAN KEUANGAN

Untuk tahun yang berakhir pada tanggal 31 Desember 2022 dan 2021

No.	Uraian	Nilai (Rp)
	- Alat Dapur	9.795.417,00
	- Alat Rumah Tangga Lainnya (Home Use)	33.799.500,00
	- Meja Kerja Pejabat	19.866.000,00
	- Peralatan Studio Video dan Film	78.540.000,00
	- Peralatan Studio Gambar	3.950.000,00
	- Personal Computer	59.620.000,00
	- Peralatan Personal Computer	11.440.000,00
	- Alat Penolong	5.900.000,00
22	Inspektorat Daerah sebesar Rp256.200.000,00 terdiri dari :	
	Alat Pendingin	18.200.000,00
	Meja Kerja Pejabat	32.800.000,00
	Kursi Kerja Pejabat	51.200.000,00
	Peralatan Studio Video dan Film	27.500.000,00
	Personal Computer	96.500.000,00
	Peralatan Personal Computer	30.000.000,00
23	Badan Perencanaan Pembangunan Daerah sebesar Rp191.443.800,00 terdiri dari :	
	- Alat Penyimpan Perlengkapan Kantor	7.625.000,00
	- Mebel	1.650.000,00
	- Peralatan Studio Video dan Film	28.499.800,00
	- Alat Komunikasi Telephone	31.972.000,00
	- Personal Computer	96.261.000,00
	- Peralatan Personal Computer	25.436.000,00
24	Badan Pengelolaan Keuangan dan Aset Daerah sebesar Rp207.145.513,00 terdiri dari :	
	- Alat Penyimpan Perlengkapan Kantor	38.000.000,00
	- Alat Pendingin	38.337.513,00
	- Peralatan Studio Video dan Film	7.350.000,00
	- Alat Komunikasi Telephone	15.984.000,00
	- Personal Computer	58.514.900,00
	- Peralatan Personal Computer	46.364.700,00
	- Peralatan Jaringan	2.594.400,00
25	Badan Kepegawaian, Pendidikan dan Pelatihan yaitu Alat Kantor Lainnya	59.407.200,00
26	Sekretariat DPRD sebesar Rp649.600.000,00 terdiri dari :	
	- Kendaraan Dinas Bermotor Perorangan	590.500.000,00
	- Mesin Ketik	5.000.000,00
	- Alat Penyimpan Perlengkapan Kantor	24.000.000,00



PEMERINTAH KABUPATEN PATI  
CATATAN ATAS LAPORAN KEUANGAN

Untuk tahun yang berakhir pada tanggal 31 Desember 2022 dan 2021

No.	Uraian	Nilai (Rp)
	- Alat Pendingin	6.000.000,00
	- Personal Computer	14.300.000,00
	- Peralatan Personal Computer	9.800.000,00
27	Kecamatan Pati sebesar Rp156.111.000,00 terdiri dari :	
	- Kecamatan Pati induk yaitu :	21.293.000,00
	a. Alat Penyimpan Perlengkapan Kantor sebesar Rp3.500.000,00	
	b. Mebel sebesar Rp6.215.000,00	
	c. Alat Pendingin sebesar Rp2.328.000,00	
	d. Peralatan Studio Gambar sebesar Rp4.250.000,00	
	e. Peralatan Personal Computer sebesar Rp5.000.000,00	
	- Kelurahan Pati Wetan yaitu :	15.600.000,00
	a. Alat Penyimpan Perlengkapan Kantor sebesar Rp3.500.000,00	
	b. Peralatan Studio Video dan Film sebesar Rp12.100.000,00	
	- Kelurahan Pati Kidul yaitu :	8.475.000,00
	a. Alat Penyimpan Perlengkapan Kantor sebesar Rp3.500.000,00	
	b. Peralatan Personal Computer sebesar Rp4.975.000,00	
	- Kelurahan Pati Lor yaitu Alat Penyimpan Perlengkapan Kantor	3.500.000,00
	- Kelurahan Parenggan yaitu :	66.804.000,00
	a. Alat Penyimpan Perlengkapan Kantor sebesar Rp3.500.000,00	
	b. Mebel sebesar Rp21.000.000,00	
	c. Alat Rumah Tangga Lainnya (Home Use) sebesar Rp3.104.000,00	
	d. Alat Kedokteran Umum sebesar Rp16.000.000,00	
	e. Personal Computer sebesar Rp23.200.000,00	
	- Kelurahan Kalidoro yaitu :	40.439.000,00
	a. Alat Penyimpan Perlengkapan Kantor sebesar Rp3.500.000,00	
	b. Mebel sebesar Rp11.500.000,00	
	c. Alat Pendingin sebesar Rp5.950.000,00	
	d. Alat Dapur sebesar Rp374.000,00	
	e. Alat Rumah Tangga Lainnya (Home Use) sebesar Rp770.000,00	
	f. Peralatan Studio Video dan Film sebesar Rp11.870.000,00	



PEMERINTAH KABUPATEN PATI  
CATATAN ATAS LAPORAN KEUANGAN

Untuk tahun yang berakhir pada tanggal 31 Desember 2022 dan 2021

No.	Uraian	Nilai (Rp)
	g. Alat Kedokteran Umum sebesar Rp6.475.000,00	
28	Kecamatan Margorejo sebesar Rp12.290.000,00 terdiri dari :	
	- Alat Penyimpan Perlengkapan Kantor	3.500.000,00
	- Peralatan Studio Gambar	8.790.000,00
29	Kecamatan Tlogowungu sebesar Rp12.300.000,00 terdiri dari :	
	- Alat Penyimpan Perlengkapan Kantor	3.500.000,00
	- Peralatan Studio Gambar	8.800.000,00
30	Kecamatan Gembong yaitu Alat Kantor Lainnya	3.500.000,00
31	Kecamatan Tayu sebesar Rp12.000.000,00 terdiri dari :	
	- Alat Penyimpan Perlengkapan Kantor	3.500.000,00
	- Personal Computer	8.500.000,00
32	Kecamatan Margoyoso yaitu Alat Penyimpan Perlengkapan Kantor	3.500.000,00
33	Kecamatan Gunungwungkal yaitu Alat Penyimpan Perlengkapan Kantor	3.500.000,00
34	Kecamatan Cluwak yaitu Alat Penyimpan Perlengkapan Kantor	3.500.000,00
35	Kecamatan Dukuhseti sebesar Rp15.500.000,00 terdiri dari :	
	- Alat Penyimpan Perlengkapan Kantor	3.500.000,00
	- Kursi Kerja Pejabat	12.000.000,00
36	Kecamatan Kayen yaitu Alat Penyimpan Perlengkapan Kantor	3.500.000,00
37	Kecamatan Gabus yaitu Alat Penyimpan Perlengkapan Kantor	3.500.000,00
38	Kecamatan Tambakromo yaitu Alat Penyimpan Perlengkapan Kantor	3.500.000,00
39	Kecamatan Sukolilo yaitu Alat Penyimpan Perlengkapan Kantor	3.500.000,00
40	Kecamatan Juwana yaitu Alat Penyimpan Perlengkapan Kantor	3.500.000,00
41	Kecamatan Trangkil yaitu Alat Penyimpan Perlengkapan Kantor	3.500.000,00
42	Kecamatan Wedarijaksa yaitu Alat Penyimpan Perlengkapan Kantor	3.500.000,00
43	Kecamatan Batangan yaitu Alat Penyimpan Perlengkapan Kantor	3.500.000,00
44	Kecamatan Jakenan sebesar Rp17.200.000,00 terdiri dari :	
	- Alat Penyimpan Perlengkapan Kantor	3.500.000,00



PEMERINTAH KABUPATEN PATI  
CATATAN ATAS LAPORAN KEUANGAN

Untuk tahun yang berakhir pada tanggal 31 Desember 2022 dan 2021

No.	Uraian	Nilai (Rp)
	- Alat Pendingin	13.700.000,00
45	Kecamatan Jaken yaitu Alat Penyimpan Perlengkapan Kantor	3.500.000,00
46	Kecamatan Winong yaitu Alat Penyimpan Perlengkapan Kantor	3.500.000,00
47	Kecamatan Pucakwangi sebesar Rp7.250.000,00 terdiri dari :	
	- Alat Penyimpan Perlengkapan Kantor	3.500.000,00
	- Mebel	1.750.000,00
	- Peralatan Personal Computer	2.000.000,00
48	Badan Kesatuan Bangsa dan Politik sebesar Rp64.739.926,00 terdiri dari :	
	- Kendaraan Bermotor Beroda Dua	21.934.926,00
	- Alat Pendingin	7.700.000,00
	- Peralatan Studio Audio	14.900.000,00
	- Peralatan Studio Gambar	3.100.000,00
	- Alat Laboratorium Umum	6.205.000,00
	- Peralatan Personal Computer	10.900.000,00
<b>JUMLAH</b>		<b>67.918.394.055,00</b>

- Penambahan Belanja Non Modal (reklas ke modal) merupakan realisasi belanja barang dan jasa Tahun Anggaran 2022 yang perolehannya untuk pengadaan aset tetap sebesar Rp395.429.350,00 dengan rincian sebagai berikut :

No.	Uraian	Nilai (Rp)
1	Dinas Pendidikan dan Kebudayaan sebesar Rp101.800.000,00 yaitu :	
	- Reklas dari Belanja Barang dan Jasa BOS ke Alat Panen berupa 1 unit alat penggiling kopi	9.680.000,00
	- Reklas dari Belanja Barang dan Jasa BOS ke Alat Penyimpan Perlengkapan Kantor berupa 3 unit rak kayu	3.000.000,00
	- Reklas dari Belanja Barang dan Jasa BOS ke Alat Kantor Lainnya berupa 2 unit papan nama instansi	4.550.000,00
	- Reklas dari Belanja Barang dan Jasa BOS ke Alat Rumah Tangga Lainnya (Home Use) berupa 1 unit sound system	1.770.000,00
	- Reklas dari Belanja Barang dan Jasa BOS ke Personal Computer berupa 1 unit komputer sebesar Rp14.500.000,00 dan 2 unit notebook sebesar Rp60.400.000,00	74.900.000,00



PEMERINTAH KABUPATEN PATI  
CATATAN ATAS LAPORAN KEUANGAN

Untuk tahun yang berakhir pada tanggal 31 Desember 2022 dan 2021

No.	Uraian	Nilai (Rp)
	- Reklas dari Belanja Barang dan Jasa BOS ke Peralatan Personal Computer berupa 2 unit printer	7.900.000,00
	- Reklas dari Belanja Barang dan Jasa BOS ke Peralatan Personal Computer berupa 1 unit printer (temuan pemeriksaan Inspektorat Daerah Kabupaten Pati di SMP Negeri 3 Juwana)	1.800.000,00
2	Dinas Kesehatan sebesar Rp177.619.000,00 terdiri dari :	
	- UPT Labkesda yaitu reklas dari Belanja Alat/Bahan untuk Kegiatan Kantor-Alat Listrik ke System/Power Supply berupa 3 unit Uninterrupted Power Supply (UPS)	3.819.000,00
	- UPT Rumah Sakit Umum Daerah "RAA Soewondo" yaitu :	193.114.000,00
	a. Reklas dari Belanja Barang dan Jasa BLUD ke Alat Penyimpan Perlengkapan Kantor berupa :	
	▪ 12 unit lemari kayu sebesar Rp35.700.000,00	
	▪ 12 unit rak kayu sebesar Rp40.800.000,00	
	b. Reklas dari Belanja Barang dan Jasa BLUD ke Mebel berupa :	
	▪ 1 unit meja resepsionis sebesar Rp22.900.000,00	
	▪ 12 unit sofa sebesar Rp60.000.000,00	
	▪ 12 unit kursi tamu sebesar Rp14.400.000	
	c. Reklas dari Belanja Barang dan Jasa BLUD ke Alat Rumah Tangga Lainnya (Home Use) berupa 2 unit water heater kamar mandi Ruang Tulip sebesar Rp19.314.000,00	
3	Dinas Pekerjaan Umum dan Penataan Ruang yaitu reklas dari Belanja Suku Cadang-Suku Cadang Alat Studio dan Komunikasi ke Peralatan Personal Computer berupa 1 unit DVD RW eksternal (temuan pemeriksaan Inspektorat Daerah Kabupaten Pati tahun 2022)	360.750,00
4	Dinas Kepemudaan, Olahraga, dan Pariwisata sebesar Rp38.033.600,00 yaitu :	
	- Reklas dari Belanja Pemeliharaan Bangunan Gedung-Bangunan Gedung Tempat Kerja-	33.033.600,00



PEMERINTAH KABUPATEN PATI  
CATATAN ATAS LAPORAN KEUANGAN

Untuk tahun yang berakhir pada tanggal 31 Desember 2022 dan 2021

No.	Uraian	Nilai (Rp)
	Bangunan Gedung Tempat Olahraga ke Alat Pendingin berupa : a. 4 unit Air Conditioner (AC) di Ruang Ganti Stadion Joyokusumo sebesar Rp24.420.000,00 b. 2 unit AC di Ruang Wasit Stadion Joyokusumo sebesar Rp8.613.600,00	
	- Reklas dari Belanja Sewa Tanah Bangunan Perumahan/Gedung Tempat Tinggal ke Peralatan Personal Komputer berupa 1 unit monitor	3.000.000,00
	- Reklas dari Belanja Sewa Tanah Bangunan Perumahan/Gedung Tempat Tinggal ke Peralatan Komputer Lainnya berupa 1 unit Solid State Drive (SSD) 1 TB	2.000.000,00
5	Kecamatan Pati sebesar Rp56.502.000,00 terdiri dari :	
	- Kecamatan Pati induk yaitu reklas dari Belanja Bahan-Bahan Baku ke Alat Kantor Lainnya berupa tempat pemasangan banner	5.400.000,00
	- Kelurahan Pati Kidul yaitu : a. Reklas dari Belanja Alat/Bahan untuk Kegiatan Kantor-Alat/Bahan untuk Kegiatan Kantor Lainnya ke Mebel berupa 2 unit tempat tidur besi sebesar Rp9.960.000,00 b. Reklas dari Belanja Alat/Bahan untuk Kegiatan Kantor-Alat/Bahan untuk Kegiatan Kantor Lainnya ke Alat Pendingin berupa : ▪ 1 unit lemari es sebesar Rp4.570.000,00 ▪ 2 unit kipas angin sebesar Rp1.000.000,00 c. Reklas dari Belanja Alat/Bahan untuk Kegiatan Kantor-Alat/Bahan untuk Kegiatan Kantor Lainnya ke Alat Dapur berupa 1 unit kompor gas sebesar Rp374.000,00 d. Reklas dari Belanja Alat/Bahan untuk Kegiatan Kantor-Alat/Bahan untuk Kegiatan Kantor Lainnya ke Alat Dapur berupa : ▪ 1 set selang beserta regulator sebesar Rp460.000,00	21.962.000,00





PEMERINTAH KABUPATEN PATI  
CATATAN ATAS LAPORAN KEUANGAN

Untuk tahun yang berakhir pada tanggal 31 Desember 2022 dan 2021

No.	Uraian	Nilai (Rp)
	<ul style="list-style-type: none"><li>▪ 1 set korden beserta railing sebesar Rp798.000,00</li><li>▪ 1 unit dispenser sebesar Rp3.200.000,00</li></ul> e. Reklas dari Belanja Alat/Bahan untuk Kegiatan Kantor-Alat/Bahan untuk Kegiatan Kantor Lainnya ke Lemari dan Arsip Pejabat berupa 1 unit lemari untuk arsip pejabat sebesar Rp1.600.000	
	- Kelurahan Kalidoro yaitu : <ul style="list-style-type: none"><li>a. Reklas dari Belanja Belanja Pemeliharaan Bangunan Gedung-Bangunan Gedung Tempat Kerja-Bangunan Gedung Kantor ke Mebel berupa 1 unit backdrop sebesar Rp19.600.000,00</li><li>b. Reklas dari Belanja Belanja Pemeliharaan Bangunan Gedung-Bangunan Gedung Tempat Kerja-Bangunan Gedung Kantor ke Alat Dapur berupa 1 unit kitchen set sebesar Rp9.540.000,00</li></ul>	29.140.000,00
	<b>JUMLAH</b>	<b>395.429.350,00</b>

- Penambahan Hibah Masuk sebesar Rp8.359.339.410,00 dengan rincian sebagai berikut :

No.	OPD	Nilai (Rp)
1	Dinas Pendidikan dan Kebudayaan	5.696.998.500,00
2	Dinas Kesehatan sebesar Rp2.423.412.783,00 terdiri dari :	
	- UPT Puskesmas Kayen	554.666.667,00
	- UPT Rumah Sakit Umum Daerah "RAA Soewondo"	309.600.000,00
	- UPT Rumah Sakit Umum Daerah "Kayen"	1.559.146.116,00
3	Satuan Polisi Pamong Praja	16.320.000,00
4	Dinas Tenaga Kerja	19.394.375,00
5	Dinas Perhubungan	79.656.892,00
6	Dinas Penanaman Modal dan Pelayanan Terpadu Satu Pintu	17.850.000,00
7	Dinas Kelautan dan Perikanan	550.000,00
8	Dinas Pertanian	105.156.860,00
	<b>JUMLAH</b>	<b>8.359.339.410,00</b>



PEMERINTAH KABUPATEN PATI  
CATATAN ATAS LAPORAN KEUANGAN

Untuk tahun yang berakhir pada tanggal 31 Desember 2022 dan 2021

1) Dinas Pendidikan dan Kebudayaan sebesar  
Rp5.696.998.500,00 dengan rincian sebagai berikut :

No.	Uraian	Berita Acara Serah Terima (BAST)	Nilai (Rp)
A	Hibah dari Kementerian Pendidikan, Kebudayaan, Riset, dan Teknologi RI sebesar Rp5.376.702.500,00 terdiri dari :		
1	SD Negeri Bleber Kec. Cluwak berupa : - 1 unit LCD projector/infocus sebesar Rp5.120.000,00 - 15 unit notebook sebesar Rp82.500.000,00 - 1 unit router sebesar Rp1.800.000,00 - 1 unit connectors (kabel UTP) sebesar Rp170.000,00	Nomor : 10/Prov. Jawa Tengah - 2375/BAST/SMF /2022 tanggal 28 Oktober 2022	89.590.000,00
2	SD Negeri Sambirejo Kec. Tlogowongu berupa : - 1 unit LCD projector/infocus sebesar Rp5.120.000,00 - 15 unit notebook sebesar Rp82.500.000,00 - 1 unit router sebesar Rp1.800.000,00 - 1 unit connectors (kabel UTP) sebesar Rp170.000,00	Nomor : 10/Prov. Jawa Tengah - 2369/BAST/SMF /2022 tanggal 29 Oktober 2022	89.590.000,00
3	SD Negeri Soko Kec. Gabus berupa : - 1 unit LCD projector/infocus sebesar Rp5.120.000,00 - 15 unit notebook sebesar Rp82.500.000,00 - 1 unit router sebesar Rp1.800.000,00 - 1 unit connectors (kabel UTP) sebesar Rp170.000,00	Nomor : 10/Prov. Jawa Tengah - 2340/BAST/SMF /2022 tanggal 27 Oktober 2022	89.590.000,00
4	SD Negeri Sugihrejo 03 Kec. Gabus berupa : - 1 unit LCD projector/infocus sebesar Rp5.120.000,00 - 15 unit notebook sebesar Rp82.500.000,00 - 1 unit router sebesar Rp1.800.000,00 - 1 unit connectors (kabel UTP) sebesar Rp170.000,00	Nomor : 10/Prov. Jawa Tengah - 2341/BAST/SMF /2022 tanggal 27 Oktober 2022	89.590.000,00
5	SD Negeri Sunggingwarno 01 Kec. Gabus berupa : - 1 unit LCD projector/infocus sebesar Rp5.120.000,00	Nomor : 10/Prov. Jawa Tengah - 2378/BAST/SMF /2022 tanggal 27 Oktober 2022	89.590.000,00



PEMERINTAH KABUPATEN PATI  
CATATAN ATAS LAPORAN KEUANGAN

Untuk tahun yang berakhir pada tanggal 31 Desember 2022 dan 2021

No.	Uraian	Berita Acara Serah Terima (BAST)	Nilai (Rp)
	- 15 unit notebook sebesar Rp82.500.000,00 - 1 unit router sebesar Rp1.800.000,00 - 1 unit connectors (kabel UTP) sebesar Rp170.000,00		
6	SD Negeri Tlogosari 01 Kec. Tlogowungu berupa : - 1 unit LCD projector/infocus sebesar Rp5.120.000,00 - 15 unit notebook sebesar Rp82.500.000,00 - 1 unit router sebesar Rp1.800.000,00 - 1 unit connectors (kabel UTP) sebesar Rp170.000,00	Nomor : 10/Prov. Jawa Tengah - 2368/BAST/SMF /2022 tanggal 29 Oktober 2022	89.590.000,00
7	SD Negeri Bakaran Kulon 03 Kec. Juwana berupa : - 1 unit LCD projector/infocus sebesar Rp5.120.000,00 - 15 unit notebook sebesar Rp82.500.000,00 - 1 unit router sebesar Rp1.800.000,00 - 1 unit connectors (kabel UTP) sebesar Rp170.000,00	Nomor : 10/Prov. Jawa Tengah - 2351/BAST/SMF /2022 tanggal 28 Oktober 2022	89.590.000,00
8	SD Negeri Banjarsari 02 Kec. Gabus berupa : - 1 unit LCD projector/infocus sebesar Rp5.120.000,00 - 15 unit notebook sebesar Rp82.500.000,00 - 1 unit router sebesar Rp1.800.000,00 - 1 unit connectors (kabel UTP) sebesar Rp170.000,00	Nomor : 10/Prov. Jawa Tengah - 2379/BAST/SMF /2022 tanggal 27 Oktober 2022	89.590.000,00
9	SD Negeri Boloagung 02 Kec. Kayen berupa : - 1 unit LCD projector/infocus sebesar Rp5.120.000,00 - 15 unit notebook sebesar Rp82.500.000,00 - 1 unit router sebesar Rp1.800.000,00 - 1 unit connectors (kabel UTP) sebesar Rp170.000,00	Nomor : 10/Prov. Jawa Tengah - 2385/BAST/SMF /2022 tanggal 27 Oktober 2022	89.590.000,00
10	SD Negeri Brati 03 Kec. Kayen berupa : - 1 unit LCD projector/infocus sebesar Rp5.120.000,00	Nomor : 10/Prov. Jawa Tengah - 2353/BAST/SMF	89.590.000,00



PEMERINTAH KABUPATEN PATI  
CATATAN ATAS LAPORAN KEUANGAN

Untuk tahun yang berakhir pada tanggal 31 Desember 2022 dan 2021

No.	Uraian	Berita Acara Serah Terima (BAST)	Nilai (Rp)
	- 15 unit notebook sebesar Rp82.500.000,00 - 1 unit router sebesar Rp1.800.000,00 - 1 unit connectors (kabel UTP) sebesar Rp170.000,00	/2022 tanggal 27 Oktober 2022	
11	SD Negeri Bumimulyo 01 Kec. Batangan berupa : - 1 unit LCD projector/infocus sebesar Rp5.120.000,00 - 15 unit notebook sebesar Rp82.500.000,00 - 1 unit router sebesar Rp1.800.000,00 - 1 unit connectors (kabel UTP) sebesar Rp170.000,00	Nomor : 10/Prov. Jawa Tengah - 2337/BAST/SMF /2022 tanggal 28 Oktober 2022	89.590.000,00
12	SD Negeri Cebolek Kidul 02 Kec. Margoyoso berupa : - 1 unit LCD projector/infocus sebesar Rp5.120.000,00 - 15 unit notebook sebesar Rp82.500.000,00 - 1 unit router sebesar Rp1.800.000,00 - 1 unit connectors (kabel UTP) sebesar Rp170.000,00	Nomor : 10/Prov. Jawa Tengah - 2357/BAST/SMF /2022 tanggal 28 Oktober 2022	89.590.000,00
13	SD Negeri Danyangmulyo 02 Kec. Winong berupa : - 1 unit LCD projector/infocus sebesar Rp5.120.000,00 - 15 unit notebook sebesar Rp82.500.000,00 - 1 unit router sebesar Rp1.800.000,00 - 1 unit connectors (kabel UTP) sebesar Rp170.000,00	Nomor : 10/Prov. Jawa Tengah - 2373/BAST/SMF /2022 tanggal 27 Oktober 2022	89.590.000,00
14	SD Negeri Doropayung 02 Kec. Juwana berupa : - 1 unit LCD projector/infocus sebesar Rp5.120.000,00 - 15 unit notebook sebesar Rp82.500.000,00 - 1 unit router sebesar Rp1.800.000,00 - 1 unit connectors (kabel UTP) sebesar Rp170.000,00	Nomor : 10/Prov. Jawa Tengah - 2384/BAST/SMF /2022 tanggal 28 Oktober 2022	89.590.000,00
15	SD Negeri Durensawit 01 Kec. Kayen berupa :	Nomor : 10/Prov. Jawa Tengah - 2352/BAST/SMF	89.590.000,00



PEMERINTAH KABUPATEN PATI  
CATATAN ATAS LAPORAN KEUANGAN  
Untuk tahun yang berakhir pada tanggal 31 Desember 2022 dan 2021

No.	Uraian	Berita Acara Serah Terima (BAST)	Nilai (Rp)
	- 1 unit LCD projector/infocus sebesar Rp5.120.000,00 - 15 unit notebook sebesar Rp82.500.000,00 - 1 unit router sebesar Rp1.800.000,00 - 1 unit connectors (kabel UTP) sebesar Rp170.000,00	/2022 tanggal 27 Oktober 2022	
16	SD Negeri Gajahkumpul Kec. Batangan berupa : - 1 unit LCD projector/infocus sebesar Rp5.120.000,00 - 15 unit notebook sebesar Rp82.500.000,00 - 1 unit router sebesar Rp1.800.000,00 - 1 unit connectors (kabel UTP) sebesar Rp170.000,00	Nomor : 10/Prov. Jawa Tengah - 2334/BAST/SMF /2022 tanggal 28 Oktober 2022	89.590.000,00
17	SD Negeri Gembong 04 Kec. Gembong berupa : - 1 unit LCD projector/infocus sebesar Rp5.120.000,00 - 15 unit notebook sebesar Rp82.500.000,00 - 1 unit router sebesar Rp1.800.000,00 - 1 unit connectors (kabel UTP) sebesar Rp170.000,00	Nomor : 10/Prov. Jawa Tengah - 2343/BAST/SMF /2022 tanggal 29 Oktober 2022	89.590.000,00
18	SD Negeri Gendolo Kec. Jaken berupa : - 1 unit LCD projector/infocus sebesar Rp5.120.000,00 - 15 unit notebook sebesar Rp82.500.000,00 - 1 unit router sebesar Rp1.800.000,00 - 1 unit connectors (kabel UTP) sebesar Rp170.000,00	Nomor : 10/Prov. Jawa Tengah - 2346/BAST/SMF /2022 tanggal 28 Oktober 2022	89.590.000,00
19	SD Negeri Gerit 02 Kec. Cluwak berupa : - 1 unit LCD projector/infocus sebesar Rp5.120.000,00 - 15 unit notebook sebesar Rp82.500.000,00 - 1 unit router sebesar Rp1.800.000,00 - 1 unit connectors (kabel UTP) sebesar Rp170.000,00	Nomor : 10/Prov. Jawa Tengah - 2376/BAST/SMF /2022 tanggal 28 Oktober 2022	89.590.000,00
20	SD Negeri Geritan Kec. Pati berupa : - 1 unit LCD projector/infocus sebesar Rp5.120.000,00	Nomor : 10/Prov. Jawa Tengah - 2390/BAST/SMF	89.590.000,00



PEMERINTAH KABUPATEN PATI  
CATATAN ATAS LAPORAN KEUANGAN

Untuk tahun yang berakhir pada tanggal 31 Desember 2022 dan 2021

No.	Uraian	Berita Acara Serah Terima (BAST)	Nilai (Rp)
	- 15 unit notebook sebesar Rp82.500.000,00 - 1 unit router sebesar Rp1.800.000,00 - 1 unit connectors (kabel UTP) sebesar Rp170.000,00	/2022 tanggal 26 Oktober 2022	
21	SD Negeri Giling 02 Kec. Gunungwungkal berupa : - 1 unit LCD projector/infocus sebesar Rp5.120.000,00 - 15 unit notebook sebesar Rp82.500.000,00 - 1 unit router sebesar Rp1.800.000,00 - 1 unit connectors (kabel UTP) sebesar Rp170.000,00	Nomor : 10/Prov. Jawa Tengah - 2381/BAST/SMF /2022 tanggal 28 Oktober 2022	89.590.000,00
22	SD Negeri Giling 03 Kec. Gunungwungkal berupa : - 1 unit LCD projector/infocus sebesar Rp5.120.000,00 - 15 unit notebook sebesar Rp82.500.000,00 - 1 unit router sebesar Rp1.800.000,00 - 1 unit connectors (kabel UTP) sebesar Rp170.000,00	Nomor : 10/Prov. Jawa Tengah - 2345/BAST/SMF /2022 tanggal 29 Oktober 2022	89.590.000,00
23	SD Negeri Gunungpanti 01 Kec. Winong berupa : - 1 unit LCD projector/infocus sebesar Rp5.120.000,00 - 15 unit notebook sebesar Rp82.500.000,00 - 1 unit router sebesar Rp1.800.000,00 - 1 unit connectors (kabel UTP) sebesar Rp170.000,00	Nomor : 10/Prov. Jawa Tengah - 2374/BAST/SMF /2022 tanggal 27 Oktober 2022	89.590.000,00
24	SD Negeri Jimbaran Kec. Margorejo berupa : - 1 unit LCD projector/infocus sebesar Rp5.120.000,00 - 15 unit notebook sebesar Rp82.500.000,00 - 1 unit router sebesar Rp1.800.000,00 - 1 unit connectors (kabel UTP) sebesar Rp170.000,00	Nomor : 10/Prov. Jawa Tengah - 2386/BAST/SMF /2022 tanggal 29 Oktober 2022	89.590.000,00
25	SD Negeri Kalikalong 01 Kec. Tayu berupa :	Nomor : 10/Prov. Jawa Tengah - 2367/BAST/SMF	89.590.000,00



PEMERINTAH KABUPATEN PATI  
CATATAN ATAS LAPORAN KEUANGAN

Untuk tahun yang berakhir pada tanggal 31 Desember 2022 dan 2021

No.	Uraian	Berita Acara Serah Terima (BAST)	Nilai (Rp)
	<ul style="list-style-type: none"><li>- 1 unit LCD projector/infocus sebesar Rp5.120.000,00</li><li>- 15 unit notebook sebesar Rp82.500.000,00</li><li>- 1 unit router sebesar Rp1.800.000,00</li><li>- 1 unit connectors (kabel UTP) sebesar Rp170.000,00</li></ul>	/2022 tanggal 28 Oktober 2022	
26	SD Negeri Karangawen Kec. Tambakromo berupa : <ul style="list-style-type: none"><li>- 1 unit LCD projector/infocus sebesar Rp5.120.000,00</li><li>- 15 unit notebook sebesar Rp82.500.000,00</li><li>- 1 unit router sebesar Rp1.800.000,00</li><li>- 1 unit connectors (kabel UTP) sebesar Rp170.000,00</li></ul>	Nomor : 10/Prov. Jawa Tengah - 2364/BAST/SMF /2022 tanggal 27 Oktober 2022	89.590.000,00
27	SD Negeri Kebonsawahan 02 Kec. Juwana berupa : <ul style="list-style-type: none"><li>- 1 unit LCD projector/infocus sebesar Rp5.120.000,00</li><li>- 15 unit notebook sebesar Rp82.500.000,00</li><li>- 1 unit router sebesar Rp1.800.000,00</li><li>- 1 unit connectors (kabel UTP) sebesar Rp170.000,00</li></ul>	Nomor : 10/Prov. Jawa Tengah - 2350/BAST/SMF /2022 tanggal 28 Oktober 2022	89.590.000,00
28	SD Negeri Kedalon 01 Kec. Batangan berupa : <ul style="list-style-type: none"><li>- 1 unit LCD projector/infocus sebesar Rp5.120.000,00</li><li>- 15 unit notebook sebesar Rp82.500.000,00</li><li>- 1 unit router sebesar Rp1.800.000,00</li><li>- 1 unit connectors (kabel UTP) sebesar Rp170.000,00</li></ul>	Nomor : 10/Prov. Jawa Tengah - 2335/BAST/SMF /2022 tanggal 28 Oktober 2022	89.590.000,00
29	SD Negeri Kedungsari 01 Kec. Tayu berupa : <ul style="list-style-type: none"><li>- 1 unit LCD projector/infocus sebesar Rp5.120.000,00</li><li>- 15 unit notebook sebesar Rp82.500.000,00</li><li>- 1 unit router sebesar Rp1.800.000,00</li><li>- 1 unit connectors (kabel UTP) sebesar Rp170.000,00</li></ul>	Nomor : 10/Prov. Jawa Tengah - 2366/BAST/SMF /2022 tanggal 28 Oktober 2022	89.590.000,00



PEMERINTAH KABUPATEN PATI  
CATATAN ATAS LAPORAN KEUANGAN  
Untuk tahun yang berakhir pada tanggal 31 Desember 2022 dan 2021

No.	Uraian	Berita Acara Serah Terima (BAST)	Nilai (Rp)
30	SD Negeri Kembang 03 Kec. Dukuhseti berupa : - 1 unit LCD projector/infocus sebesar Rp5.120.000,00 - 15 unit notebook sebesar Rp82.500.000,00 - 1 unit router sebesar Rp1.800.000,00 - 1 unit connectors (kabel UTP) sebesar Rp170.000,00	Nomor : 10/Prov. Jawa Tengah - 2339/BAST/SMF /2022 tanggal 28 Oktober 2022	89.590.000,00
31	SD Negeri Kenanti Kec. Dukuhseti berupa: - 1 unit LCD projector/infocus sebesar Rp5.120.000,00 - 15 unit notebook sebesar Rp82.500.000,00 - 1 unit router sebesar Rp1.800.000,00 - 1 unit connectors (kabel UTP) sebesar Rp170.000,00	Nomor : 10/Prov. Jawa Tengah - 2377/BAST/SMF /2022 tanggal 28 Oktober 2022	89.590.000,00
32	SD Negeri Kepohkencono 01 Kec. Pucakwangi berupa : - 1 unit LCD projector/infocus sebesar Rp5.120.000,00 - 15 unit notebook sebesar Rp82.500.000,00 - 1 unit router sebesar Rp1.800.000,00 - 1 unit connectors (kabel UTP) sebesar Rp170.000,00	Nomor : 10/Prov. Jawa Tengah - 2393/BAST/SMF /2022 tanggal 28 Oktober 2022	89.590.000,00
33	SD Negeri Krandan Kec. Trangkil berupa: - 1 unit LCD projector/infocus sebesar Rp5.120.000,00 - 15 unit notebook sebesar Rp82.500.000,00 - 1 unit router sebesar Rp1.800.000,00 - 1 unit connectors (kabel UTP) sebesar Rp170.000,00	Nomor : 10/Prov. Jawa Tengah - 2370/BAST/SMF /2022 tanggal 29 Oktober 2022	89.590.000,00
34	SD Negeri Langse 02 Kec. Margorejo berupa : - 1 unit LCD projector/infocus sebesar Rp5.120.000,00 - 15 unit notebook sebesar Rp82.500.000,00 - 1 unit router sebesar Rp1.800.000,00 - 1 unit connectors (kabel UTP) sebesar Rp170.000,00	Nomor : 10/Prov. Jawa Tengah - 2355/BAST/SMF /2022 tanggal 29 Oktober 2022	89.590.000,00





PEMERINTAH KABUPATEN PATI  
CATATAN ATAS LAPORAN KEUANGAN

Untuk tahun yang berakhir pada tanggal 31 Desember 2022 dan 2021

No.	Uraian	Berita Acara Serah Terima (BAST)	Nilai (Rp)
35	SD Negeri Mojo 02 Kec. Cluwak berupa : - 1 unit LCD projector/infocus sebesar Rp5.120.000,00 - 15 unit notebook sebesar Rp82.500.000,00 - 1 unit router sebesar Rp1.800.000,00 - 1 unit connectors (kabel UTP) sebesar Rp170.000,00	Nomor : 10/Prov. Jawa Tengah - 2338/BAST/SMF /2022 tanggal 28 Oktober 2022	89.590.000,00
36	SD Negeri Mojoluhur Kec. Jaken berupa : - 1 unit LCD projector/infocus sebesar Rp5.120.000,00 - 15 unit notebook sebesar Rp82.500.000,00 - 1 unit router sebesar Rp1.800.000,00 - 1 unit connectors (kabel UTP) sebesar Rp170.000,00	Nomor : 10/Prov. Jawa Tengah - 2382/BAST/SMF /2022 tanggal 28 Oktober 2022	89.590.000,00
37	SD Negeri Ngeplak Kidul 01 Kec. Margoyoso berupa : - 1 unit LCD projector/infocus sebesar Rp5.120.000,00 - 15 unit notebook sebesar Rp82.500.000,00 - 1 unit router sebesar Rp1.800.000,00 - 1 unit connectors (kabel UTP) sebesar Rp170.000,00	Nomor : 10/Prov. Jawa Tengah - 2356/BAST/SMF /2022 tanggal 28 Oktober 2022	89.590.000,00
38	SD Negeri Ngetuk 01 Kec. Gunungwungkal berupa : - 1 unit LCD projector/infocus sebesar Rp5.120.000,00 - 15 unit notebook sebesar Rp82.500.000,00 - 1 unit router sebesar Rp1.800.000,00 - 1 unit connectors (kabel UTP) sebesar Rp170.000,00	Nomor : 10/Prov. Jawa Tengah - 2344/BAST/SMF /2022 tanggal 28 Oktober 2022	89.590.000,00
39	SD Negeri Pati Lor 01 Kec. Pati berupa : - 1 unit LCD projector/infocus sebesar Rp5.120.000,00 - 15 unit notebook sebesar Rp82.500.000,00 - 1 unit router sebesar Rp1.800.000,00 - 1 unit connectors (kabel UTP) sebesar Rp170.000,00	Nomor : 10/Prov. Jawa Tengah - 2358/BAST/SMF /2022 tanggal 26 Oktober 2022	89.590.000,00
40	SD Negeri Pati Wetan 02 Kec. Pati berupa:	Nomor : 10/Prov. Jawa Tengah - 2391/BAST/SMF	89.590.000,00



PEMERINTAH KABUPATEN PATI  
CATATAN ATAS LAPORAN KEUANGAN  
Untuk tahun yang berakhir pada tanggal 31 Desember 2022 dan 2021

No.	Uraian	Berita Acara Serah Terima (BAST)	Nilai (Rp)
	<ul style="list-style-type: none"><li>- 1 unit LCD projector/infocus sebesar Rp5.120.000,00</li><li>- 15 unit notebook sebesar Rp82.500.000,00</li><li>- 1 unit router sebesar Rp1.800.000,00</li><li>- 1 unit connectors (kabel UTP) sebesar Rp170.000,00</li></ul>	/2022 tanggal 26 Oktober 2022	
41	SD Negeri Pegandan 01 Kec. Margorejo berupa : <ul style="list-style-type: none"><li>- 1 unit LCD projector/infocus sebesar Rp5.120.000,00</li><li>- 15 unit notebook sebesar Rp82.500.000,00</li><li>- 1 unit router sebesar Rp1.800.000,00</li><li>- 1 unit connectors (kabel UTP) sebesar Rp170.000,00</li></ul>	Nomor : 10/Prov. Jawa Tengah - 2354/BAST/SMF /2022 tanggal 29 Oktober 2022	89.590.000,00
42	SD Negeri Pelemgede 03 Kec. Pucakwangi berupa : <ul style="list-style-type: none"><li>- 1 unit LCD projector/infocus sebesar Rp5.120.000,00</li><li>- 15 unit notebook sebesar Rp82.500.000,00</li><li>- 1 unit router sebesar Rp1.800.000,00</li><li>- 1 unit connectors (kabel UTP) sebesar Rp170.000,00</li></ul>	Nomor : 10/Prov. Jawa Tengah - 2361/BAST/SMF /2022 tanggal 28 Oktober 2022	89.590.000,00
43	SD Negeri Plosojenar Kec. Jakenan berupa: <ul style="list-style-type: none"><li>- 1 unit LCD projector/infocus sebesar Rp5.120.000,00</li><li>- 15 unit notebook sebesar Rp82.500.000,00</li><li>- 1 unit router sebesar Rp1.800.000,00</li><li>- 1 unit connectors (kabel UTP) sebesar Rp170.000,00</li></ul>	Nomor : 10/Prov. Jawa Tengah - 2348/BAST/SMF /2022 tanggal 28 Oktober 2022	89.590.000,00
44	SD Negeri Plukaran 01 Kec. Gembong berupa : <ul style="list-style-type: none"><li>- 1 unit LCD projector/infocus sebesar Rp5.120.000,00</li><li>- 15 unit notebook sebesar Rp82.500.000,00</li><li>- 1 unit router sebesar Rp1.800.000,00</li><li>- 1 unit connectors (kabel UTP) sebesar Rp170.000,00</li></ul>	Nomor : 10/Prov. Jawa Tengah - 2380/BAST/SMF /2022 tanggal 29 Oktober 2022	89.590.000,00



PEMERINTAH KABUPATEN PATI  
CATATAN ATAS LAPORAN KEUANGAN

Untuk tahun yang berakhir pada tanggal 31 Desember 2022 dan 2021

No.	Uraian	Berita Acara Serah Terima (BAST)	Nilai (Rp)
45	SD Negeri Semampir Kec. Pati berupa : - 1 unit LCD projector/infocus sebesar Rp5.120.000,00 - 15 unit notebook sebesar Rp82.500.000,00 - 1 unit router sebesar Rp1.800.000,00 - 1 unit connectors (kabel UTP) sebesar Rp170.000,00	Nomor : 10/Prov. Jawa Tengah - 2360/BAST/SMF /2022 tanggal 26 Oktober 2022	89.590.000,00
46	SD Negeri Sembaturagung 01 Kec. Jakenan berupa : - 1 unit LCD projector/infocus sebesar Rp5.120.000,00 - 15 unit notebook sebesar Rp82.500.000,00 - 1 unit router sebesar Rp1.800.000,00 - 1 unit connectors (kabel UTP) sebesar Rp170.000,00	Nomor : 10/Prov. Jawa Tengah - 2349/BAST/SMF /2022 tanggal 28 Oktober 2022	89.590.000,00
47	SD Negeri Semarak Kec. Margoyoso berupa : - 1 unit LCD projector/infocus sebesar Rp5.120.000,00 - 15 unit notebook sebesar Rp82.500.000,00 - 1 unit router sebesar Rp1.800.000,00 - 1 unit connectors (kabel UTP) sebesar Rp170.000,00	Nomor : 10/Prov. Jawa Tengah - 2387/BAST/SMF /2022 tanggal 28 Oktober 2022	89.590.000,00
48	SD Negeri Semirejo 02 Kec. Gembong berupa : - 1 unit LCD projector/infocus sebesar Rp5.120.000,00 - 15 unit notebook sebesar Rp82.500.000,00 - 1 unit router sebesar Rp1.800.000,00 - 1 unit connectors (kabel UTP) sebesar Rp170.000,00	Nomor : 10/Prov. Jawa Tengah - 2342/BAST/SMF /2022 tanggal 29 Oktober 2022	89.590.000,00
49	SD Negeri Sidokerto 01 Kec. Pati berupa : - 1 unit LCD projector/infocus sebesar Rp5.120.000,00 - 15 unit notebook sebesar Rp82.500.000,00 - 1 unit router sebesar Rp1.800.000,00 - 1 unit connectors (kabel UTP) sebesar Rp170.000,00	Nomor : 10/Prov. Jawa Tengah - 2388/BAST/SMF /2022 tanggal 26 Oktober 2022	89.590.000,00



PEMERINTAH KABUPATEN PATI  
CATATAN ATAS LAPORAN KEUANGAN

Untuk tahun yang berakhir pada tanggal 31 Desember 2022 dan 2021

No.	Uraian	Berita Acara Serah Terima (BAST)	Nilai (Rp)
50	SD Negeri Sidokerto 02 Kec. Pati berupa : - 1 unit LCD projector/infocus sebesar Rp5.120.000,00 - 15 unit notebook sebesar Rp82.500.000,00 - 1 unit router sebesar Rp1.800.000,00 - 1 unit connectors (kabel UTP) sebesar Rp170.000,00	Nomor : 10/Prov. Jawa Tengah - 2389/BAST/SMF /2022 tanggal 26 Oktober 2022	89.590.000,00
51	SD Negeri Sinomwidodo 02 Kec. Tambakromo berupa : - 1 unit LCD projector/infocus sebesar Rp5.120.000,00 - 15 unit notebook sebesar Rp82.500.000,00 - 1 unit router sebesar Rp1.800.000,00 - 1 unit connectors (kabel UTP) sebesar Rp170.000,00	Nomor : 10/Prov. Jawa Tengah - 2365/BAST/SMF /2022 tanggal 27 Oktober 2022	89.590.000,00
52	SD Negeri Sriwedari 01 Kec. Jaken berupa: - 1 unit LCD projector/infocus sebesar Rp5.120.000,00 - 15 unit notebook sebesar Rp82.500.000,00 - 1 unit router sebesar Rp1.800.000,00 - 1 unit connectors (kabel UTP) sebesar Rp170.000,00	Nomor : 10/Prov. Jawa Tengah - 2347/BAST/SMF /2022 tanggal 28 Oktober 2022	89.590.000,00
53	SD Negeri Sukoharjo 01 Kec. Wedarijaksa berupa : - 1 unit LCD projector/infocus sebesar Rp5.120.000,00 - 15 unit notebook sebesar Rp82.500.000,00 - 1 unit router sebesar Rp1.800.000,00 - 1 unit connectors (kabel UTP) sebesar Rp170.000,00	Nomor : 10/Prov. Jawa Tengah - 2372/BAST/SMF /2022 tanggal 29 Oktober 2022	89.590.000,00
54	SD Negeri Sukoharjo 03 Kec. Wedarijaksa berupa : - 1 unit LCD projector/infocus sebesar Rp5.120.000,00 - 15 unit notebook sebesar Rp82.500.000,00 - 1 unit router sebesar Rp1.800.000,00 - 1 unit connectors (kabel UTP) sebesar Rp170.000,00	Nomor : 10/Prov. Jawa Tengah - 2371/BAST/SMF /2022 tanggal 29 Oktober 2022	89.590.000,00



PEMERINTAH KABUPATEN PATI  
CATATAN ATAS LAPORAN KEUANGAN

Untuk tahun yang berakhir pada tanggal 31 Desember 2022 dan 2021

No.	Uraian	Berita Acara Serah Terima (BAST)	Nilai (Rp)
55	SD Negeri Sumbersoko 02 Kec. Sukolilo berupa : - 1 unit LCD projector/infocus sebesar Rp5.120.000,00 - 15 unit notebook sebesar Rp82.500.000,00 - 1 unit router sebesar Rp1.800.000,00 - 1 unit connectors (kabel UTP) sebesar Rp170.000,00	Nomor : 10/Prov. Jawa Tengah - 2362/BAST/SMF /2022 tanggal 27 Oktober 2022	89.590.000,00
56	SD Negeri Tlogomojo Kec. Batangan berupa : - 1 unit LCD projector/infocus sebesar Rp5.120.000,00 - 15 unit notebook sebesar Rp82.500.000,00 - 1 unit router sebesar Rp1.800.000,00 - 1 unit connectors (kabel UTP) sebesar Rp170.000,00	Nomor : 10/Prov. Jawa Tengah - 2336/BAST/SMF /2022 tanggal 28 Oktober 2022	89.590.000,00
57	SD Negeri Tlogorejo Kec. Jakenan berupa: - 1 unit LCD projector/infocus sebesar Rp5.120.000,00 - 15 unit notebook sebesar Rp82.500.000,00 - 1 unit router sebesar Rp1.800.000,00 - 1 unit connectors (kabel UTP) sebesar Rp170.000,00	Nomor : 10/Prov. Jawa Tengah - 2383/BAST/SMF /2022 tanggal 28 Oktober 2022	89.590.000,00
58	SD Negeri Tlogorejo Kec. Winong berupa: - 1 unit LCD projector/infocus sebesar Rp5.120.000,00 - 15 unit notebook sebesar Rp82.500.000,00 - 1 unit router sebesar Rp1.800.000,00 - 1 unit connectors (kabel UTP) sebesar Rp170.000,00	Nomor : 10/Prov. Jawa Tengah - 2394/BAST/SMF /2022 tanggal 27 Oktober 2022	89.590.000,00
59	SD Negeri Wotan 02 Kec. Sukolilo berupa: - 1 unit LCD projector/infocus sebesar Rp5.120.000,00 - 15 unit notebook sebesar Rp82.500.000,00 - 1 unit router sebesar Rp1.800.000,00 - 1 unit connectors (kabel UTP) sebesar Rp170.000,00	Nomor : 10/Prov. Jawa Tengah - 2363/BAST/SMF /2022 tanggal 27 Oktober 2022	89.590.000,00



PEMERINTAH KABUPATEN PATI  
CATATAN ATAS LAPORAN KEUANGAN

Untuk tahun yang berakhir pada tanggal 31 Desember 2022 dan 2021

No.	Uraian	Berita Acara Serah Terima (BAST)	Nilai (Rp)
60	SMP Satu Atap Negeri 01 Sumpersoko Kec. Sukolilo berupa: - 1 unit LCD projector/infocus sebesar Rp5.500.000,00 - 15 unit notebook sebesar Rp83.062.500,00 - 1 unit router sebesar Rp2.170.000,00 - 1 unit connectors (kabel UTP) sebesar Rp160.000,00	Nomor : 2293/C4/TI.08.00 /2022 tanggal 23 Oktober 2022	90.892.500,00
B	Hibah dari Komite Sekolah sebesar Rp320.296.000,00 terdiri dari :		
1	Koordinator Wilayah Kec. Juwana berupa: - 1 unit laptop sebesar Rp7.500.000,00 - 1 unit printer sebesar Rp2.500.000,00	Nomor : 027/0459 tanggal 5 September 2022	10.000.000,00
2	SD Negeri Banjarsari 02 Kec. Gabus berupa : - 1 unit lemari es sebesar Rp1.600.000,00 - 1 unit rak piring aluminium Rp400.000,00	Nomor : 421.2/38/2022 tanggal 24 Mei 2022	2.000.000,00
3	SD Negeri Cebilek Kidul 02 Kec. Margoyoso berupa 1 unit laptop	Nomor : 421.2/11/X1/2022 tanggal 10 Oktober 2022	6.500.000,00
4	SD Negeri Genengmulyo 02 Kec. Juwana berupa 1 unit laptop	Nomor : 421.2/070/2022 tanggal 25 Oktober 2022	6.600.000,00
5	SD Negeri Penanggungungan Kec. Gabus berupa : - 1 unit sound system sebesar Rp3.825.000,00 - 1 unit kipas angin sebesar Rp315.000,00 - 4 unit karpet sebesar Rp200.000,00	Nomor : 421.2/40/2022 tanggal 30 Juni 2022	4.340.000,00
6	SD Negeri Sidokerto 01 Kec. Pati berupa 1 unit notebook	Nomor : 421.2/067/2022 tanggal 9 Juli 2022	5.000.000,00
7	SMP Negeri 2 Jakenan Kec. Jakenan berupa : - 9 unit teralis sebesar Rp54.000.000,00. - 10 unit LCD projector/infocus sebesar Rp68.626.000,00	Nomor : 414.31/055 tanggal 30 Desember 2022	122.626.000,00
8	SMP Negeri 2 Margoyoso Kec. Margoyoso berupa 15 unit rak kayu	Nomor : 425.3/01/2022 tanggal 6 Januari 2022	7.500.000,00
9	SMP Negeri 3 Pati Kec. Pati berupa 1 unit finger printer time and attendance access control system (mesin absensi sidik jari)	Nomor : 050/657a/2022 tanggal 15 Desember 2022	2.600.000,00
10	SMP Negeri 5 Pati Kec. Pati berupa :	Nomor : 030/247 tanggal 8 Juni 2022	66.080.000,00



PEMERINTAH KABUPATEN PATI  
CATATAN ATAS LAPORAN KEUANGAN

Untuk tahun yang berakhir pada tanggal 31 Desember 2022 dan 2021

No.	Uraian	Berita Acara Serah Terima (BAST)	Nilai (Rp)
	<ul style="list-style-type: none"><li>- 6 unit papan tulis sebesar Rp12.000.000,00</li><li>- 5 unit LCD proyektor sebesar Rp40.000.000,00</li><li>- 1 unit keyboard Yamaha sebesar Rp10.600.000,00</li><li>- 1 unit bass mika sebesar Rp700.000,00</li><li>- 1 unit darbuk niun 8 ¾ (alat musik) sebesar Rp1.250.000,00</li><li>- 4 unit rebana sebesar Rp1.000.000,00</li><li>- 1 unit tam mika (alat musik) sebesar Rp200.000,00</li><li>- 2 unit marawis (alat musik) sebesar Rp170.000,00</li><li>- 1 unit icik-icik (alat musik) sebesar Rp160.000,00</li></ul>		
11	SMP Negeri 1 Winong Kec. Winong berupa : <ul style="list-style-type: none"><li>- 1 unit kamera digital sebesar Rp8.300.000,00</li><li>- 1 unit genset sebesar Rp56.000.000,00</li><li>- 65 unit kursi rapat sebesar Rp22.750.000,00</li></ul>	Nomor : 604/551/2022 tanggal 27 Oktober 2022	87.050.000,00
<b>JUMLAH</b>			<b>5.696.998.500,00</b>

2) Dinas Kesehatan sebesar Rp2.423.412.783,00 dengan rincian sebagai berikut :

No.	Uraian	Berita Acara Serah Terima (BAST)	Nilai (Rp)
1	UPT Puskesmas Kayen yaitu hibah masuk dari Kementerian Kesehatan RI berupa 1 unit mesin Tes Cepat Molekuler untuk TBC (TCM-TB)	Nomor : KN.02.02/4.3/7064.23/2022 tanggal 30 Nopember 2022	554.666.667,00
2	UPT Rumah Sakit Umum Daerah "RAA Soewondo" sebesar Rp309.600.000,00 yaitu :		
	- Hibah masuk dari Bank Jateng Cabang Pati berupa 1 unit Toyota Rush Nomor Polisi K 1290 XA	Nomor : 030/2256 tanggal 18 Juli 2022	303.000.000,00
	- Hibah masuk dari karyawan yang purna tugas an. JULIDHA ARJANTI, AMG (BAST) berupa 2 unit AC	Nomor : 800/0151/2022 tanggal 24 Desember 2022	6.600.000,00



PEMERINTAH KABUPATEN PATI  
CATATAN ATAS LAPORAN KEUANGAN

Untuk tahun yang berakhir pada tanggal 31 Desember 2022 dan 2021

No.	Uraian	Berita Acara Serah Terima (BAST)	Nilai (Rp)
3	UPT Rumah Sakit Umum Daerah "Kayen" yaitu hibah masuk dari Dinas Kesehatan Provinsi Jawa Tengah berupa : - 1 unit oxygen concentrator sebesar Rp38.000.000,00 - 4 unit ventilator sebesar Rp1.521.146.116,00	Nomor : 10336/gustucovid jateng/VII/2022 tanggal 18 Juli 2022	1.559.146.116,00
<b>JUMLAH</b>			<b>2.423.412.783,00</b>

- 3) Satuan Polisi Pamong Praja sebesar Rp16.320.000,00 yaitu hibah masuk dari Kementerian dalam Negeri RI (Berita Acara Serah Terima Nomor : 340/6328 tanggal 8 Desember 2022) berupa 1 unit komputer.
- 4) Dinas Tenaga Kerja sebesar Rp19.394.375,00 yaitu hibah masuk dari Dinas Tenaga Kerja dan Transmigrasi Provinsi Jawa Tengah (Surat Kepala Dinas Tenaga Kerja dan Transmigrasi Provinsi Jawa Tengah Nomor : 027/2189 tanggal 14 April 2022 Hal : Pencatatan Hibah Barang Milik Daerah) berupa :

No.	Nama Barang	Nilai (Rp)
1	1 unit LCD projector	7.074.375,00
2	1 unit laptop	12.320.000,00
<b>JUMLAH</b>		<b>19.394.375,00</b>

- 5) Dinas Perhubungan sebesar Rp79.656.892,00 yaitu hibah masuk dari Kementerian Perhubungan RI (Berita Acara Serah Terima Nomor : 550/1729.15 tanggal 10 Juni 2022) berupa :

No.	Nama Barang	Nilai (Rp)
1	1 unit warning light di Desa Guyangan Kec. Trangkil (sebelum RS As-Suyuthiyyah)	31.547.284,00
2	1 unit warning light di Desa Guyangan Kec. Trangkil (setelah RS As-Suyuthiyyah)	31.547.284,00
3	6 unit rambu jalan di Desa Kutoharjo Kec. Pati (komplek Alugoro)	7.098.138,00
4	1 unit rambu jalan di Desa Semampir Kec. Pati (setelah terminal bus)	1.183.023,00
5	1 unit rambu jalan di Desa Semampir Kec. Pati (sebelum APILL/Alat Pemberi Isyarat Lalu Lintas)	1.183.023,00





No.	Nama Barang	Nilai (Rp)
6	2 unit rambu jalan di Desa Banjarsari Kec. Gabus (setelah SPBU Ngantru)	2.366.046,00
7	1 unit rambu jalan di Desa Mustokoharjo Kec. Pati (sebelum jembatan Ngantru)	1.183.023,00
8	1 unit rambu jalan di Desa Banjarsari Kec. Gabus (setelah Jembatan Ngantru)	1.183.023,00
9	1 unit rambu jalan di Desa Banjarsari Kec. Gabus (sebelum gapura Desa)	1.183.023,00
10	1 unit rambu jalan di Desa Banjarsari Kec. Gabus (setelah gapura Desa)	1.183.025,00
<b>JUMLAH</b>		<b>79.656.892,00</b>

- 6) Dinas Penanaman Modal dan Pelayanan Terpadu Satu Pintu sebesar Rp17.850.000,00 yaitu hibah dari Bank Jateng Cabang Pati (Berita Acara Nomor : 0075/PM.04/006/2022 tanggal 27 September 2022) berupa sponsorship pembuatan 1 paket pylon sign untuk fasilitas layanan di Mal Pelayanan Publik Pati.
- 7) Dinas Kelautan dan Perikanan sebesar Rp550.000,00 yaitu hibah masuk dari Bank Jateng Cabang Pati (Berita Acara tanggal 22 Maret 2022) berupa 1 unit dispenser.
- 8) Dinas Pertanian sebesar Rp105.156.860,00 yaitu hibah masuk dari Kementerian Pertanian RI (Berita Acara Serah Terima Nomor : 29397/PL.130/I.2/10/2022 tanggal 20 Oktober 2022) berupa :

No.	Nama Barang	Nilai (Rp)
1	4 unit LCD projector	21.327.156,00
2	4 unit speaker MW	13.898.584,00
3	4 unit speaker aktif	11.115.400,00
4	4 unit webcam	7.200.344,00
5	4 unit smart android TV + kabel HDMI	30.933.876,00
6	4 unit UPS - easy back	4.382.616,00
7	4 unit microphone wireless	16.298.884,00
<b>JUMLAH</b>		<b>105.156.860,00</b>

- Penambahan Mutasi OPD Masuk (mutasi Barang Milik Daerah dari OPD lain) tahun 2022 sebesar Rp27.137.072.749,00 dengan rincian sebagai berikut :



PEMERINTAH KABUPATEN PATI  
CATATAN ATAS LAPORAN KEUANGAN  
Untuk tahun yang berakhir pada tanggal 31 Desember 2022 dan 2021

No.	Uraian	Nilai (Rp)
1	Dinas Pendidikan dan Kebudayaan yaitu mutasi masuk dari Kecamatan Tlogowungu berupa 1 unit Toyota Avanza Nomor Polisi K 9503 PH (Berita Acara Serah Terima Nomor : 030/108 tanggal 12 Mei 2022)	164.750.500,00
2	Dinas Kesehatan sebesar Rp4.006.536.568,00 terdiri dari :	
	- UPT Labkesda yaitu mutasi masuk dari Dinas Kesehatan induk berupa : a. 1 unit genset sebesar Rp131.757.000,00 (Surat Bukti Barang Keluar Nomor : 028/4249.1/2022 tanggal 26 Desember 2022) b. 5 unit rak besi sebesar Rp2.820.000,00 (Berita Acara Serah Terima Nomor : 800/0033.1/2022 tanggal 7 Februari 2022) c. 1 unit brankas sebesar Rp3.500.000,00 (Surat Bukti Barang Keluar Nomor : 028/4257.1/2022 tanggal 30 Desember 2022)	138.077.000,00
	- UPT Puskesmas Sukolilo I yaitu mutasi masuk dari Dinas Kesehatan induk berupa : a. 1 unit IVA (Inspeksi Visual Asam Asetat) kit sebesar Rp10.491.228,00 (Berita Acara Serah Terima Nomor : 440/0275/2022 tanggal 10 Februari 2022) b. 1 unit USG 2D with probe convex sebesar Rp125.748.000,00 (Surat Bukti Barang Keluar Nomor : 028/4249/2022 tanggal 26 Desember 2022) c. 3 unit antropometri kit sebesar Rp5.250.000,00 (Surat Bukti Barang Keluar Nomor : 028/4248/2022 tanggal 26 Desember 2022) d. 1 unit komputer sebesar Rp16.600.000,00 (Berita Acara Serah Terima Nomor : 020/275.1/2022 tanggal 26 September 2022)	158.089.228,00
	- UPT Puskesmas Sukolilo II yaitu mutasi masuk dari Dinas Kesehatan induk berupa : a. 1 unit USG 2D with probe convex sebesar Rp125.748.000,00 (Surat Bukti Barang Keluar Nomor : 028/4249/2022 tanggal 26 Desember 2022) b. 2 unit antropometri kit sebesar Rp3.500.000,00 (Surat Bukti Barang	145.848.000,00



PEMERINTAH KABUPATEN PATI  
CATATAN ATAS LAPORAN KEUANGAN

Untuk tahun yang berakhir pada tanggal 31 Desember 2022 dan 2021

No.	Uraian	Nilai (Rp)
	Keluar Nomor : 028/4248/2022 tanggal 26 Desember 2022) c. 1 unit komputer sebesar Rp16.600.000,00 (Berita Acara Serah Terima Nomor : 020/275.1/2022 tanggal 26 September 2022)	
	- UPT Puskesmas Kayen yaitu mutasi masuk dari Dinas Kesehatan induk berupa : a. 1 unit brankas sebesar Rp3.500.000,00 (Surat Bukti Barang Keluar Nomor : 028/4257.1/2022 tanggal 30 Desember 2022) b. 1 unit IVA (Inspeksi Visual Asam Asetat) kit sebesar Rp10.491.228,00 (Berita Acara Serah Terima Nomor : 440/0275/2022 tanggal 10 Februari 2022) c. 3 unit antropometri kit sebesar Rp5.250.000,00 (Surat Bukti Barang Keluar Nomor : 028/4248/2022 tanggal 26 Desember 2022)	19.241.228,00
	- UPT Puskesmas Tambakromo yaitu mutasi masuk dari Dinas Kesehatan induk berupa : a. 1 unit USG 2D with probe convex sebesar Rp125.748.000,00 (Surat Bukti Barang Keluar Nomor : 028/4249/2022 tanggal 26 Desember 2022) b. 3 unit antropometri kit sebesar Rp5.250.000,00 (Surat Bukti Barang Keluar Nomor : 028/4248/2022 tanggal 26 Desember 2022) c. 1 unit komputer sebesar Rp16.600.000,00 (Berita Acara Serah Terima Nomor : 020/275.1/2022 tanggal 26 September 2022)	147.598.000,00
	- UPT Puskesmas Winong II yaitu mutasi masuk dari Dinas Kesehatan induk berupa : a. 4 unit rak besi sebesar Rp2.256.000,00 (Berita Acara Serah Terima Nomor : 800/0033.1/2022 tanggal 7 Februari 2022) b. 2 unit antropometri kit sebesar Rp3.500.000,00 (Surat Bukti Barang Keluar Nomor : 028/4248/2022 tanggal 26 Desember 2022)	5.756.000,00
	- UPT Puskesmas Pucakwangi I yaitu mutasi masuk dari Dinas Kesehatan induk berupa :	15.741.228,00



PEMERINTAH KABUPATEN PATI  
CATATAN ATAS LAPORAN KEUANGAN

Untuk tahun yang berakhir pada tanggal 31 Desember 2022 dan 2021

No.	Uraian	Nilai (Rp)
	a. 1 unit IVA (Inspeksi Visual Asam Asetat) kit sebesar Rp10.491.228,00 (Berita Acara Serah Terima Nomor : 440/0275/2022 tanggal 10 Februari 2022) b. 3 unit antropometri kit sebesar Rp5.250.000,00 (Surat Bukti Barang Keluar Nomor : 028/4248/2022 tanggal 26 Desember 2022)	
	- UPT Puskesmas Pucakwangi II yaitu mutasi masuk dari Dinas Kesehatan induk berupa : a. 1 unit USG 2D with probe convex sebesar Rp125.748.000,00 (Surat Bukti Barang Keluar Nomor : 028/4249/2022 tanggal 26 Desember 2022) b. 1 unit komputer sebesar Rp16.600.000,00 (Berita Acara Serah Terima Nomor : 020/275.1/2022 tanggal 26 September 2022)	142.348.000,00
	- UPT Puskesmas Jaken yaitu mutasi masuk dari Dinas Kesehatan induk berupa : a. 1 unit brankas sebesar Rp3.500.000,00 (Surat Bukti Barang Keluar Nomor : 028/4257.1/2022 tanggal 30 Desember 2022) b. 1 unit IVA (Inspeksi Visual Asam Asetat) kit sebesar Rp10.491.228,00 (Berita Acara Serah Terima Nomor : 440/0275/2022 tanggal 10 Februari 2022) c. 1 unit USG 2D with probe convex sebesar Rp125.748.000,00 (Surat Bukti Barang Keluar Nomor : 028/4249/2022 tanggal 26 Desember 2022) d. 1 unit komputer sebesar Rp16.600.000,00 (Berita Acara Serah Terima Nomor : 020/275.1/2022 tanggal 26 September 2022)	156.339.228,00
	- UPT Puskesmas Batangan yaitu mutasi masuk dari Dinas Kesehatan induk berupa : a. 1 unit USG 2D with probe convex sebesar Rp125.748.000,00 (Surat Bukti Barang Keluar Nomor : 028/4249/2022 tanggal 26 Desember 2022) b. 1 unit komputer sebesar Rp16.600.000,00 (Berita Acara Serah Terima Nomor : 020/275.1/2022 tanggal 26 September 2022)	142.348.000,00

4



PEMERINTAH KABUPATEN PATI  
CATATAN ATAS LAPORAN KEUANGAN

Untuk tahun yang berakhir pada tanggal 31 Desember 2022 dan 2021

No.	Uraian	Nilai (Rp)
	<p>- UPT Puskesmas Juwana yaitu mutasi masuk dari Dinas Kesehatan induk berupa :</p> <p>a. 1 unit examination lamp sebesar Rp2.363.200,00 (Surat Bukti Barang Keluar Nomor : 028/4250/2022 tanggal 26 Desember 2022)</p> <p>b. 1 unit examination table beserta foot step sebesar Rp7.392.600,00 (Surat Bukti Barang Keluar Nomor : 028/4250.1/2022 tanggal 26 Desember 2022)</p> <p>c. 3 unit trolley oksigen sebesar Rp10.498.788,00 (Surat Bukti Barang Keluar Nomor : 028/4249.5/2022 tanggal 26 Desember 2022)</p> <p>d. 1 unit IVA (Inspeksi Visual Asam Asetat) kit sebesar Rp10.491.228,00 (Berita Acara Serah Terima Nomor : 440/0275/2022 tanggal 10 Februari 2022)</p> <p>e. 1 unit gynecology examination set sebesar Rp10.343.000,00 (Surat Bukti Barang Keluar Nomor : 028/4249.6/2022 tanggal 26 Desember 2022)</p> <p>f. 10 unit crages vaginal speculum sebesar Rp10.157.200,00 (Surat Bukti Barang Keluar Nomor : 028/4251.1/2022 tanggal 26 Desember 2022)</p> <p>g. 1 unit dopler (fetal heart sound detector) sebesar Rp4.100.000,00 (Surat Bukti Barang Keluar Nomor : 028/4251/2022 tanggal 26 Desember 2022)</p> <p>h. 2 unit laringoscope sebesar Rp14.036.000,00 (Surat Bukti Barang Keluar Nomor : 028/4251.2/2022 tanggal 26 Desember 2022)</p> <p>i. 1 unit otoscope sebesar Rp722.556,00 (Surat Bukti Barang Keluar Nomor : 028/4251/2022 tanggal 26 Desember 2022)</p> <p>j. 1 unit USG 2D with probe convex sebesar Rp125.748.000,00 (Surat Bukti Barang Keluar Nomor : 028/4249/2022 tanggal 26 Desember 2022)</p> <p>k. 1 unit bed pasien emergency (patient strecher) sebesar Rp8.000.000,00 (Surat Bukti Barang Keluar Nomor : 028/4250.4/2022 tanggal 26 Desember 2022)</p>	252.702.572,00



PEMERINTAH KABUPATEN PATI  
CATATAN ATAS LAPORAN KEUANGAN

Untuk tahun yang berakhir pada tanggal 31 Desember 2022 dan 2021

No.	Uraian	Nilai (Rp)
	<p>l. 1 unit defibrilator (stimulator detak jantung) sebesar Rp27.000.000,00 (Surat Bukti Barang Keluar Nomor : 028/4249.3/2022 tanggal 26 Desember 2022)</p> <p>m. 3 unit antropometri kit sebesar Rp5.250.000,00 (Surat Bukti Barang Keluar Nomor : 028/4248/2022 tanggal 26 Desember 2022)</p> <p>n. 1 unit komputer sebesar Rp16.600.000,00 (Berita Acara Serah Terima Nomor : 020/275.1/2022 tanggal 26 September 2022)</p>	
	<p>- UPT Puskesmas Jakenan yaitu mutasi masuk dari Dinas Kesehatan induk berupa :</p> <p>a. 1 unit IVA (Inspeksi Visual Asam Asetat) kit sebesar Rp10.491.228,00 (Berita Acara Serah Terima Nomor : 440/0275/2022 tanggal 10 Februari 2022)</p> <p>b. 1 unit USG 2D with probe convex sebesar Rp125.748.000,00 (Surat Bukti Barang Keluar Nomor : 028/4249/2022 tanggal 26 Desember 2022)</p> <p>c. 1 unit komputer sebesar Rp16.600.000,00 (Berita Acara Serah Terima Nomor : 020/275.1/2022 tanggal 26 September 2022)</p>	152.839.228,00
	<p>- UPT Puskesmas Pati I yaitu mutasi masuk dari Dinas Kesehatan induk berupa 1 unit IVA (Inspeksi Visual Asam Asetat) kit sebesar (Berita Acara Serah Terima Nomor : 440/0275/2022 tanggal 10 Februari 2022)</p>	10.491.228,00
	<p>- UPT Puskesmas Gabus I yaitu mutasi masuk dari Dinas Kesehatan induk berupa :</p> <p>a. 1 unit brankas sebesar Rp3.500.000,00 (Surat Bukti Barang Keluar Nomor : 028/4257.1/2022 tanggal 30 Desember 2022)</p> <p>b. 1 unit IVA (Inspeksi Visual Asam Asetat) kit sebesar Rp10.491.228,00 (Berita Acara Serah Terima Nomor : 440/0275/2022 tanggal 10 Februari 2022)</p> <p>c. 2 unit antropometri kit sebesar Rp3.500.000,00 (Surat Bukti Barang Keluar Nomor : 028/4248/2022 tanggal 26 Desember 2022)</p>	17.491.228,00



PEMERINTAH KABUPATEN PATI  
CATATAN ATAS LAPORAN KEUANGAN

Untuk tahun yang berakhir pada tanggal 31 Desember 2022 dan 2021

No.	Uraian	Nilai (Rp)
	<ul style="list-style-type: none"><li>- UPT Puskesmas Margorejo yaitu mutasi masuk dari Dinas Kesehatan induk berupa :<ul style="list-style-type: none"><li>a. 2 unit trolley oksigen sebesar Rp6.999.192,00 (Surat Bukti Barang Keluar Nomor : 028/4249.5/2022 tanggal 26 Desember 2022)</li><li>b. 2 unit bed pasien manual sebesar Rp23.704.000,00 (Surat Bukti Barang Keluar Nomor : 028/4250.3/2022 tanggal 26 Desember 2022)</li><li>c. 1 unit infant warmer sebesar Rp42.685.000,00 (Surat Bukti Barang Keluar Nomor : 028/4249.6/2022 tanggal 26 Desember 2022)</li><li>d. 2 unit baby basket/box bayi sebesar Rp12.187.800,00 (Surat Bukti Barang Keluar Nomor : 028/4253/2022 tanggal 26 Desember 2022)</li><li>e. 1 unit laringoscope sebesar Rp7.018.000,00 (Surat Bukti Barang Keluar Nomor : 028/4251.2/2022 tanggal 26 Desember 2022)</li><li>f. 1 unit USG 2D with probe convex sebesar Rp125.748.000,00 (Surat Bukti Barang Keluar Nomor : 028/4249/2022 tanggal 26 Desember 2022)</li><li>g. 1 unit komputer sebesar Rp16.600.000,00 (Berita Acara Serah Terima Nomor : 020/275.1/2022 tanggal 26 September 2022)</li></ul></li></ul>	234.941.992,00
	<ul style="list-style-type: none"><li>- UPT Puskesmas Gembong yaitu mutasi masuk dari Dinas Kesehatan induk berupa :<ul style="list-style-type: none"><li>a. 1 unit examination lamp sebesar Rp2.363.200,00 (Surat Bukti Barang Keluar Nomor : 028/4250/2022 tanggal 26 Desember 2022)</li><li>b. 1 unit examination table beserta foot step sebesar Rp7.392.600,00 (Surat Bukti Barang Keluar Nomor : 028/4250.1/2022 tanggal 26 Desember 2022)</li><li>c. 5 unit trolley oksigen sebesar Rp17.497.980,00 (Surat Bukti Barang Keluar Nomor : 028/4249.5/2022 tanggal 26 Desember 2022)</li><li>d. 2 unit bed pasien manual sebesar Rp23.704.000,00 (Surat Bukti Barang Keluar Nomor : 028/4250.3/2022 tanggal 26 Desember 2022)</li></ul></li></ul>	269.147.647,00



PEMERINTAH KABUPATEN PATI  
CATATAN ATAS LAPORAN KEUANGAN

Untuk tahun yang berakhir pada tanggal 31 Desember 2022 dan 2021

No.	Uraian	Nilai (Rp)
	<p>e. 1 unit gynecology examination set sebesar Rp10.343.000,00 (Surat Bukti Barang Keluar Nomor : 028/4249.6/2022 tanggal 26 Desember 2022)</p> <p>f. 14 unit crages vaginal speculum sebesar Rp14.314.400,00 (Surat Bukti Barang Keluar Nomor : 028/4251.1/2022 tanggal 26 Desember 2022)</p> <p>g. 1 unit dopler (fetal heart sound detector) sebesar Rp4.100.000,00 (Surat Bukti Barang Keluar Nomor : 028/4251/2022 tanggal 26 Desember 2022)</p> <p>h. 1 unit infant warmer sebesar Rp42.685.000,00 (Surat Bukti Barang Keluar Nomor : 028/4249.6/2022 tanggal 26 Desember 2022)</p> <p>i. 2 unit baby basket/box bayi sebesar Rp12.187.800,00 (Surat Bukti Barang Keluar Nomor : 028/4253/2022 tanggal 26 Desember 2022)</p> <p>j. 1 unit laringoscope sebesar Rp7.018.000,00 (Surat Bukti Barang Keluar Nomor : 028/4251.2/2022 tanggal 26 Desember 2022)</p> <p>k. 1 unit spektrofotometer sebesar Rp47.375.000,00 (Surat Bukti Barang Keluar Nomor : 028/4249.2/2022 tanggal 26 Desember 2022)</p> <p>l. 1 unit hematology analyzer sebesar Rp80.166.667,00 (Surat Bukti Barang Keluar Nomor : 028/4253/2022 tanggal 26 Desember 2022)</p>	
	<p>- UPT Puskesmas Tlogowungu yaitu mutasi masuk dari Dinas Kesehatan induk berupa :</p> <p>a. 1 unit IVA (Inspeksi Visual Asam Asetat) kit sebesar Rp10.491.228,00 (Berita Acara Serah Terima Nomor : 440/0275/2022 tanggal 10 Februari 2022)</p> <p>b. 3 unit antropometri kit sebesar Rp5.250.000,00 (Surat Bukti Barang Keluar Nomor : 028/4248/2022 tanggal 26 Desember 2022)</p>	15.741.228,00
	<p>- UPT Puskesmas Wedarijaksa I yaitu mutasi masuk dari Dinas Kesehatan induk berupa :</p> <p>a. 1 unit IVA (Inspeksi Visual Asam Asetat) kit sebesar Rp10.491.228,00 (Berita</p>	156.339.228,00





PEMERINTAH KABUPATEN PATI  
CATATAN ATAS LAPORAN KEUANGAN

Untuk tahun yang berakhir pada tanggal 31 Desember 2022 dan 2021

No.	Uraian	Nilai (Rp)
	Acara Serah Terima Nomor : 440/0275/2022 tanggal 10 Februari 2022) b. 1 unit USG 2D with probe convex sebesar Rp125.748.000,00 (Surat Bukti Barang Keluar Nomor : 028/4249/2022 tanggal 26 Desember 2022) c. 2 unit antropometri kit sebesar Rp3.500.000,00 (Surat Bukti Barang Keluar Nomor : 028/4248/2022 tanggal 26 Desember 2022) d. 1 unit komputer sebesar Rp16.600.000,00 (Berita Acara Serah Terima Nomor : 020/275.1/2022 tanggal 26 September 2022)	
	- UPT Puskesmas Wedarijaksa II yaitu mutasi masuk dari Dinas Kesehatan induk berupa : a. 1 unit kursi roda sebesar Rp3.416.400,00 (Surat Bukti Barang Keluar Nomor : 028/4249.7/2022 tanggal 26 Desember 2022) b. 2 unit portable suction sebesar Rp30.780.000,00 (Surat Bukti Barang Keluar Nomor : 028/4250.4/2022 tanggal 26 Desember 2022) c. 1 unit centrifuge sebesar Rp10.000.000,00 (Surat Bukti Barang Keluar Nomor : 028/4250.5/2022 tanggal 26 Desember 2022) d. 1 unit examination lamp sebesar Rp2.363.200,00 (Surat Bukti Barang Keluar Nomor : 028/4250/2022 tanggal 26 Desember 2022) e. 1 unit examination table beserta foot step sebesar Rp7.392.600,00 (Surat Bukti Barang Keluar Nomor : 028/4250.1/2022 tanggal 26 Desember 2022) f. 2 unit dopler (fetal heart sound detector) sebesar Rp8.200.000,00 (Surat Bukti Barang Keluar Nomor : 028/4251/2022 tanggal 26 Desember 2022) g. 1 unit infant warmer sebesar Rp42.685.000,00 (Surat Bukti Barang Keluar Nomor : 028/4249.6/2022 tanggal 26 Desember 2022) h. 3 unit laringoscope sebesar Rp21.054.000,00 (Surat Bukti Barang Keluar Nomor : 028/4251.2/2022 tanggal 26 Desember 2022)	326.652.367,00



PEMERINTAH KABUPATEN PATI  
CATATAN ATAS LAPORAN KEUANGAN

Untuk tahun yang berakhir pada tanggal 31 Desember 2022 dan 2021

No.	Uraian	Nilai (Rp)
	<p>i. 1 unit EKG monitor sebesar Rp74.996.000,00 (Surat Bukti Barang Keluar Nomor : 028/4250.1/2022 tanggal 26 Desember 2022)</p> <p>j. 2 unit antropometri kit sebesar Rp3.500.000,00 (Surat Bukti Barang Keluar Nomor : 028/4248/2022 tanggal 26 Desember 2022)</p> <p>k. 1 unit urine analyzer sebesar Rp19.710.000,00 (Surat Bukti Barang Keluar Nomor : 028/4249.4/2022 tanggal 26 Desember 2022)</p> <p>l. 1 unit refrigerator sebesar Rp22.388.500,00 (Surat Bukti Barang Keluar Nomor : 028/4252.1/2022 tanggal 26 Desember 2022)</p> <p>m. 1 unit hematology analyzer sebesar Rp80.166.667,00 (Surat Bukti Barang Keluar Nomor : 028/4253/2022 tanggal 26 Desember 2022)</p>	
	- UPT Puskesmas Trangkil yaitu mutasi masuk dari Dinas Kesehatan induk berupa 3 unit antropometri kit (Surat Bukti Barang Keluar Nomor : 028/4248/2022 tanggal 26 Desember 2022)	5.250.000,00
	- UPT Puskesmas Margoyoso I yaitu mutasi masuk dari Dinas Kesehatan induk berupa : a. 1 unit IVA (Inspeksi Visual Asam Asetat) kit sebesar Rp10.491.228,00 (Berita Acara Serah Terima Nomor : 440/0275/2022 tanggal 10 Februari 2022) b. 1 unit USG 2D with probe convex sebesar Rp125.748.000,00 (Surat Bukti Barang Keluar Nomor : 028/4249/2022 tanggal 26 Desember 2022) c. 2 unit antropometri kit sebesar Rp3.500.000,00 (Surat Bukti Barang Keluar Nomor : 028/4248/2022 tanggal 26 Desember 2022) d. 1 unit komputer sebesar Rp16.600.000,00 (Berita Acara Serah Terima Nomor : 020/275.1/2022 tanggal 26 September 2022)	156.339.228,00
	- UPT Puskesmas Margoyoso II yaitu mutasi masuk dari Dinas Kesehatan induk berupa : a. 1 unit brankas sebesar Rp3.500.000,00 (Surat Bukti Barang Keluar Nomor :	134.541.667,00



PEMERINTAH KABUPATEN PATI  
CATATAN ATAS LAPORAN KEUANGAN

Untuk tahun yang berakhir pada tanggal 31 Desember 2022 dan 2021

No.	Uraian	Nilai (Rp)
	028/4257.1/2022 tanggal 30 Desember 2022) b. 1 unit spektrofotometer sebesar Rp47.375.000,00 (Surat Bukti Barang Keluar Nomor : 028/4249.2/2022 tanggal 26 Desember 2022) c. 2 unit antropometri kit sebesar Rp3.500.000,00 (Surat Bukti Barang Keluar Nomor : 028/4248/2022 tanggal 26 Desember 2022) d. 1 unit hematology analyzer sebesar Rp80.166.667,00 (Surat Bukti Barang Keluar Nomor : 028/4253/2022 tanggal 26 Desember 2022)	
	- UPT Puskesmas Gunungwungkal yaitu mutasi masuk dari Dinas Kesehatan induk berupa : a. 2 unit portable sunction sebesar Rp30.780.000,00 (Surat Bukti Barang Keluar Nomor : 028/4250.4/2022 tanggal 26 Desember 2022) b. 3 unit examination lamp sebesar Rp7.089.600,00 (Surat Bukti Barang Keluar Nomor : 028/4250/2022 tanggal 26 Desember 2022) c. 2 unit examination table beserta foot step sebesar Rp14.785.200,00 (Surat Bukti Barang Keluar Nomor : 028/4250.1/2022 tanggal 26 Desember 2022) d. 4 unit trolley oksigen sebesar Rp13.998.384,00 (Surat Bukti Barang Keluar Nomor : 028/4249.5/2022 tanggal 26 Desember 2022) e. 2 unit bed pasien manual sebesar Rp23.704.000,00 (Surat Bukti Barang Keluar Nomor : 028/4250.3/2022 tanggal 26 Desember 2022) f. 1 unit IVA (Inspeksi Visual Asam Aetat) kit sebesar Rp10.491.228,00 (Berita Acara Serah Terima Nomor : 440/0275/2022 tanggal 10 Februari 2022) g. 1 unit gynecology examination set sebesar Rp10.343.000,00 (Surat Bukti Barang Keluar Nomor : 028/4249.6/2022 tanggal 26 Desember 2022) h. 7 unit crages vaginal speculum sebesar Rp7.157.200,00 (Surat Bukti Barang	477.398.637,00



No.	Uraian	Nilai (Rp)
	Keluar Nomor : 028/4251.1/2022 tanggal 26 Desember 2022	
	i. 4 unit dopler (fetal heart sound detector) sebesar Rp16.400.000,00 (Surat Bukti Barang Keluar Nomor : 028/4251/2022 tanggal 26 Desember 2022)	
	j. 1 unit infant warmer sebesar Rp42.685.000,00 (Surat Bukti Barang Keluar Nomor : 028/4249.6/2022 tanggal 26 Desember 2022)	
	k. 2 unit baby basket/box bayi sebesar Rp12.187.800,00 (Surat Bukti Barang Keluar Nomor : 028/4253/2022 tanggal 26 Desember 2022)	
	l. 2 unit laringoscope sebesar Rp14.036.000,00 (Surat Bukti Barang Keluar Nomor : 028/4251.2/2022 tanggal 26 Desember 2022)	
	m. 1 unit nebulizer sebesar Rp617.937,00 (Surat Bukti Barang Keluar Nomor : 028/4251/2022 tanggal 26 Desember 2022)	
	n. 1 unit EKG monitor sebesar Rp74.996.000,00 (Surat Bukti Barang Keluar Nomor : 028/4250.1/2022 tanggal 26 Desember 2022)	
	o. 1 unit bed pasien emergency (patient strecher) sebesar Rp8.000.000,00 (Surat Bukti Barang Keluar Nomor : 028/4250.4/2022 tanggal 26 Desember 2022)	
	p. 1 unit defibrilator (stimulator detak jantung) sebesar Rp27.000.000,00 (Surat Bukti Barang Keluar Nomor : 028/4249.3/2022 tanggal 26 Desember 2022)	
	q. 1 unit mikroskop sebesar Rp27.425.622,00 (Surat Bukti Barang Keluar Nomor : 028/4250.2/2022 tanggal 26 Desember 2022)	
	r. 1 unit spektrofotometer sebesar Rp47.375.000,00 (Surat Bukti Barang Keluar Nomor : 028/4249.2/2022 tanggal 26 Desember 2022)	
	s. 1 unit hematology analyzer sebesar Rp80.166.666,00 (Surat Bukti Barang Keluar Nomor : 028/4253/2022 tanggal 26 Desember 2022)	



PEMERINTAH KABUPATEN PATI  
CATATAN ATAS LAPORAN KEUANGAN

Untuk tahun yang berakhir pada tanggal 31 Desember 2022 dan 2021

No.	Uraian	Nilai (Rp)
	t. 1 unit rotator shaker sebesar Rp8.160.000,00 (Surat Bukti Barang Keluar Nomor : 028/4250/2022 tanggal 26 Desember 2022)	
	- UPT Puskesmas Cluwak yaitu mutasi masuk dari Dinas Kesehatan induk berupa : a. 1 unit spektrofotometer sebesar Rp47.375.000,00 (Surat Bukti Barang Keluar Nomor : 028/4249.2/2022 tanggal 26 Desember 2022) b. 1 unit hematology analyzer sebesar Rp80.166.666,00 (Surat Bukti Barang Keluar Nomor : 028/4253/2022 tanggal 26 Desember 2022)	127.541.666,00
	- UPT Puskesmas Tayu I yaitu mutasi masuk dari Dinas Kesehatan induk berupa : a. 1 unit centrifuge sebesar Rp10.000.000,00 (Surat Bukti Barang Keluar Nomor : 028/4250.5/2022 tanggal 26 Desember 2022) b. 1 unit IVA (Inspeksi Visual Asam Asetat) kit sebesar Rp10.491.228,00 (Berita Acara Serah Terima Nomor : 440/0275/2022 tanggal 10 Februari 2022) c. 1 unit mikroskop sebesar Rp27.425.622,00 (Surat Bukti Barang Keluar Nomor : 028/4250.2/2022 tanggal 26 Desember 2022) d. 1 unit urine analyzer sebesar Rp19.710.000,00 (Surat Bukti Barang Keluar Nomor : 028/4249.4/2022 tanggal 26 Desember 2022) e. 1 unit hematology analyzer sebesar Rp80.166.667,00 (Surat Bukti Barang Keluar Nomor : 028/4253/2022 tanggal 26 Desember 2022)	147.793.517,00
	- UPT Puskesmas Tayu II yaitu mutasi masuk dari Dinas Kesehatan induk berupa : a. 1 unit genset sebesar Rp131.646.000,00 (Surat Bukti Barang Keluar Nomor : 028/4249.1/2022 tanggal 26 Desember 2022) b. 15 unit rak besi sebesar Rp70.000.000,00 (Berita Acara Serah Terima Nomor : 800/0033.1/2022 tanggal 7 Februari 2022)	205.146.000,00



PEMERINTAH KABUPATEN PATI  
CATATAN ATAS LAPORAN KEUANGAN  
Untuk tahun yang berakhir pada tanggal 31 Desember 2022 dan 2021

No.	Uraian	Nilai (Rp)
	c. 2 unit antropometri kit sebesar Rp3.500.000,00 (Surat Bukti Barang Keluar Nomor : 028/4248/2022 tanggal 26 Desember 2022)	
	- UPT Puskesmas Dukuhseti yaitu mutasi masuk dari Dinas Kesehatan induk berupa :	195.287.223,00
	a. 1 unit examination lamp sebesar Rp2.363.203,00 (Surat Bukti Barang Keluar Nomor : 028/4250/2022 tanggal 26 Desember 2022)	
	b. 1 unit examination table beserta foot step sebesar Rp7.392.600,00 (Surat Bukti Barang Keluar Nomor : 028/4250.1/2022 tanggal 26 Desember 2022)	
	c. 2 unit trolley oksigen sebesar Rp6.999.192,00 (Surat Bukti Barang Keluar Nomor : 028/4249.5/2022 tanggal 26 Desember 2022)	
	d. 1 unit IVA (Inspeksi Visual Asam Asetat) kit sebesar Rp10.491.228,00 (Berita Acara Serah Terima Nomor : 440/0275/2022 tanggal 10 Februari 2022)	
	e. 1 unit gynecology examination set sebesar Rp10.343.000,00 (Surat Bukti Barang Keluar Nomor : 028/4249.6/2022 tanggal 26 Desember 2022)	
	f. 6 unit crages vaginal speculum sebesar Rp6.000.000,00 (Surat Bukti Barang Keluar Nomor : 028/4251.1/2022 tanggal 26 Desember 2022)	
	g. 1 unit dopler (fetal heart sound detector) sebesar Rp4.100.000,00 (Surat Bukti Barang Keluar Nomor : 028/4251/2022 tanggal 26 Desember 2022)	
	h. 1 unit USG 2D with probe convex sebesar Rp125.748.000,00 (Surat Bukti Barang Keluar Nomor : 028/4249/2022 tanggal 26 Desember 2022)	
	i. 3 unit antropometri kit sebesar Rp5.250.000,00 (Surat Bukti Barang Keluar Nomor : 028/4248/2022 tanggal 26 Desember 2022)	
	j. 1 unit komputer sebesar Rp16.600.000,00 (Berita Acara Serah Terima Nomor : 020/275.1/2022 tanggal 26 September 2022)	



PEMERINTAH KABUPATEN PATI  
CATATAN ATAS LAPORAN KEUANGAN

Untuk tahun yang berakhir pada tanggal 31 Desember 2022 dan 2021

No.	Uraian	Nilai (Rp)
	- UPT Rumah Sakit Umum Daerah "RAA Soewondo" yaitu mutasi masuk dari Badan Kepegawaian, Pendidikan dan Pelatihan berupa 7 unit mesin absensi faceprint (Berita Acara Serah Terima Nomor : 030/2129.16/2022 tanggal 19 Juli 2022)	34.654.200,00
	- UPT Rumah Sakit Umum Daerah "Kayen" yaitu mutasi masuk dari Badan Kepegawaian, Pendidikan dan Pelatihan berupa 3 unit mesin absensi faceprint (Berita Acara Serah Terima Nomor : 030/1906.13/2022 tanggal 30 Juni 2022)	14.851.800,00
3	Dinas Pekerjaan Umum dan Penataan Ruang yaitu mutasi masuk dari Sekretariat Daerah berupa 1 unit Suzuki Carry Nomor Polisi K 9503 SA (Berita Acara Serah Terima Nomor : 024/2435.7/2022 tanggal 15 Agustus 2022)	40.000.000,00
4	Dinas Perumahan dan Kawasan Permukiman yaitu mutasi masuk dari Kecamatan Jakenan berupa 1 unit Toyota Avanza Nomor Polisi K 9503 NH (Berita Acara Serah Terima Nomor : 030/247 tanggal 12 Mei 2022)	164.750.500,00
5	Satuan Polisi Pamong Praja yaitu : - Mutasi masuk dari Sekretariat Daerah sebesar Rp842.325.000,00 berupa : a. 1 unit Toyota Rush Nomor Polisi K 9500 KS sebesar Rp204.325.000,00 (Berita Acara Serah Terima Nomor : 015/1783.6 tanggal 15 Juni 2022), dipinjam pakai Korps Brimob Pati b. 1 unit Toyota Fortuner Nomor Polisi K 1329 XA sebesar Rp638.000.000,00 (Berita Acara Serah Terima Nomor : 030/4483.22 tanggal 1 Desember 2022), dipinjam pakai Polresta Pati - Mutasi masuk dari Kecamatan Jaken sebesar Rp164.750.500,00 berupa 1 unit Toyota Avanza Nomor Polisi K 9504 NH (Berita Acara Serah Terima Nomor : 030/211 tanggal 12 Mei 2022)	1.007.075.500,00
6	Badan Penanggulangan Bencana Daerah yaitu mutasi masuk dari Kecamatan Dukuhseti berupa 1 unit Toyota Avanza Nomor Polisi K 9502 NH (Berita Acara Serah Terima Nomor : 030/100 tanggal 12 Mei 2022)	164.750.500,00



PEMERINTAH KABUPATEN PATI  
CATATAN ATAS LAPORAN KEUANGAN  
Untuk tahun yang berakhir pada tanggal 31 Desember 2022 dan 2021

No.	Uraian	Nilai (Rp)
7	Dinas Sosial Pemberdayaan Perempuan Perlindungan Anak dan Keluarga Berencana yaitu mutasi masuk dari Badan Kesatuan Bangsa dan Politik berupa 1 unit Daihatsu Xenia Nomor Polisi K 9508 FH (Berita Acara Serah Terima Nomor : 030/258 tanggal 23 Mei 2022)	103.249.500,00
8	Dinas Ketahanan Pangan yaitu mutasi masuk dari Kecamatan Tambakromo berupa 1 unit Toyota Avanza Nomor Polisi K 9508 NH (Berita Acara Serah Terima Nomor : 030/340 tanggal 12 Mei 2022)	164.750.500,00
9	Dinas Lingkungan Hidup sebesar Rp9.902.815.431,00 yaitu :	
	- Mutasi masuk dari Kecamatan Jaken berupa 1 unit Toyota Avanza Nomor Polisi K 1308 XA (Berita Acara Serah Terima Nomor : 030/502 tanggal 1 Desember 2022)	164.750.500,00
	- Mutasi masuk dari Dinas Pekerjaan Umum dan Penataan Ruang (Berita Acara Serah Terima Nomor : 030/026.7/2022 tanggal 5 Januari 2022) berupa :	9.738.064.931,00
	▪ 3 unit concrete breaker (jack hammer) sebesar Rp22.410.520,00	
	▪ 1 unit Viar Nomor Polisi K 9947 ZA sebesar Rp19.375.000,00	
	▪ 1 unit Tossa New Super Nomor Polisi K 9976 ZA sebesar Rp17.690.000,00	
	▪ 1 unit Viar New Karya Nomor Polisi K 9959 AH sebesar Rp37.255.000,00	
	▪ 1 unit Viar Nomor Polisi K 9921 H sebesar Rp23.080.000,00	
	▪ 1 unit Viar Nomor Polisi K 6575 XA sebesar Rp24.120.000,00	
	▪ 1 unit Viar Nomor Polisi K 6047 XA sebesar Rp28.990.000,00	
	▪ 4 unit mesin absensi fingerprint sebesar Rp32.436.000,00	
	▪ 1 unit mesin absensi faceprint sebesar Rp6.861.250,00	
	▪ 1 unit alat pemotong kertas sebesar Rp2.722.500,00	
	▪ 2 unit papan tulis sebesar Rp250.000,00	
	▪ 1 unit mesin fogging sebesar Rp31.240.000,00	





PEMERINTAH KABUPATEN PATI  
CATATAN ATAS LAPORAN KEUANGAN  
Untuk tahun yang berakhir pada tanggal 31 Desember 2022 dan 2021

No.	Uraian	Nilai (Rp)
	<ul style="list-style-type: none"><li>▪ 31 unit mesin pemotong rumput sebesar Rp110.748.000,00</li><li>▪ 4 unit mobile portable toilet sebesar Rp99.000.000,00</li><li>▪ 5 unit AC split sebesar Rp34.593.900,00</li><li>▪ 2 unit alat pemecah sampah organik sebesar Rp62.645.000,00</li><li>▪ 1 unit lemari besi/metal sebesar Rp100.000,00</li><li>▪ 2 unit lemari kayu sebesar Rp400.000,00</li><li>▪ 4 unit rak besi sebesar Rp8.272.000,00</li><li>▪ 9 unit filing cabinet besi sebesar Rp71.597.500,00</li><li>▪ 2 unit alat pengelolaan sampah organik sebesar Rp59.818.000,00</li><li>▪ 12 unit kontainer sampah sebesar Rp358.050.000,00</li><li>▪ 2 unit sound system sebesar Rp14.999.600,00</li><li>▪ 1 unit timbangan sampah sebesar Rp99.990.000,00</li><li>▪ 1 unit independence meter (GPS) sebesar Rp9.240.000,00</li><li>▪ 6 unit container sampah sebesar Rp246.290.000,00</li><li>▪ 1 unit pemadat sampah sebesar Rp48.950.000,00</li><li>▪ 1 unit dump truck Mitsubishi Nomor Polisi K 9597 WA sebesar Rp40.000.000,00</li><li>▪ 1 unit dump truck Mitsubishi Nomor Polisi K 9596 WA sebesar Rp40.000.000,00</li><li>▪ 1 unit dump truck Toyota Nomor Polisi K 8070 XA sebesar Rp300.000.000,00</li><li>▪ 1 unit dump truck Toyota Nomor Polisi K 8069 XA sebesar Rp100.000.000,00</li><li>▪ 1 unit dump truck Toyota Nomor Polisi K 9599 ZA sebesar Rp251.088.000,00</li><li>▪ 1 unit dump truck Toyota Rino Nomor Polisi K 9530 SA sebesar Rp220.000.000,00</li><li>▪ 1 unit dump truck Toyota Nomor Polisi K 9586 UA sebesar Rp200.000.000,00</li><li>▪ 1 unit dump truck Toyota Dyna Nomor Polisi K 8078 XA sebesar Rp323.636.000,00</li></ul>	



PEMERINTAH KABUPATEN PATI  
CATATAN ATAS LAPORAN KEUANGAN

Untuk tahun yang berakhir pada tanggal 31 Desember 2022 dan 2021

No.	Uraian	Nilai (Rp)
	<ul style="list-style-type: none"><li>▪ 1 unit truk sampah Toyota Nomor Polisi K 8039 XA sebesar Rp315.875.000,00</li><li>▪ 1 unit truk sampah Toyota Nomor Polisi K 9587 H sebesar Rp308.036.999,00</li><li>▪ 1 unit truk sampah Toyota Nomor Polisi K 9588 H sebesar Rp301497000,00</li><li>▪ 1 unit truk sampah Toyota Nomor Polisi K 8007 XA sebesar Rp318.949.000,00</li><li>▪ 1 unit truk sampah Toyota Nomor Polisi K 8009 XA sebesar Rp318949000,00</li><li>▪ 1 unit truk sampah Toyota Nomor Polisi K 9532 AA sebesar Rp315.332.000,00</li><li>▪ 1 unit truk sampah Toyota Nomor Polisi K 9531 AA sebesar Rp315.332.000,00</li><li>▪ 1 unit truk sampah Toyota Nomor Polisi K 9587 BH sebesar Rp345.500.000,00</li><li>▪ 1 unit pick up Isuzu Panther Turbo Nomor Polisi K 9582 TA sebesar Rp146.125.000,00</li><li>▪ 1 unit pick up Isuzu Panther Turbo Nomor Polisi K 9583 TA sebesar Rp146.125.000,00</li><li>▪ 1 unit pick up Toyota Kijang Nomor Polisi K 9570 TA sebesar Rp182.500.000,00</li><li>▪ 1 unit pick up Isuzu Panther Turbo Nomor Polisi K 8060 XA sebesar Rp187.436.160,00</li><li>▪ 1 unit mini dump Suzuki Nomor Polisi K 9565 VA sebesar Rp172.500.000,00</li><li>▪ 1 unit mini dump Suzuki Nomor Polisi K 9566 VA sebesar Rp172.500.000,00</li><li>▪ 10 unit container sampah sebesar Rp298.100.000,00</li><li>▪ 1 unit mini dump Suzuki Nomor Polisi K 9569 VA sebesar Rp172.374.000,00</li><li>▪ 1 unit mini dump Suzuki Nomor Polisi K 9568 VA sebesar Rp172.374.000,00</li><li>▪ 1 unit sepeda motor Honda Win Nomor Polisi K 9615 SA sebesar Rp2.000.000,00</li><li>▪ 1 unit sepeda motor Honda Win Nomor Polisi K 9807 TA sebesar Rp2.000.000,00</li></ul>	



PEMERINTAH KABUPATEN PATI  
CATATAN ATAS LAPORAN KEUANGAN

Untuk tahun yang berakhir pada tanggal 31 Desember 2022 dan 2021

No.	Uraian	Nilai (Rp)
	<ul style="list-style-type: none"><li data-bbox="726 315 1209 416">▪ 1 unit sepeda motor Suzuki A100 Nomor Polisi K 6321 XA sebesar Rp2.500.000,00</li><li data-bbox="726 427 1209 528">▪ 1 unit sepeda motor Suzuki A100 Nomor Polisi K 6323 XA sebesar Rp2.500.000,00</li><li data-bbox="726 539 1209 640">▪ 1 unit sepeda motor Honda Revo Nomor Polisi K 9972 WA sebesar Rp11.634.000,00</li><li data-bbox="726 651 1209 752">▪ 1 unit sepeda motor Honda Revo Nomor Polisi K 9973 WA sebesar Rp11.634.000,00</li><li data-bbox="726 763 1209 864">▪ 1 unit sepeda motor Honda Revo Nomor Polisi K 9974 WA sebesar Rp11.634.000,00</li><li data-bbox="726 875 1209 976">▪ 1 unit sepeda motor Honda Revo Nomor Polisi K 9975 WA sebesar Rp11.634.000,00</li><li data-bbox="726 987 1209 1088">▪ 1 unit sepeda motor Honda Revo Nomor Polisi K 9978 WA sebesar Rp11.634.000,00</li><li data-bbox="726 1099 1209 1200">▪ 1 unit sepeda motor Honda Revo Nomor Polisi K 9981 WA sebesar Rp11.634.000,00</li><li data-bbox="726 1211 1209 1312">▪ 1 unit sepeda motor Honda Revo Nomor Polisi K 9992 YA sebesar Rp11.634.000,00</li><li data-bbox="726 1323 1209 1424">▪ 1 unit sepeda motor Honda Revo Nomor Polisi K 9993 YA sebesar Rp11.634.000,00</li><li data-bbox="726 1435 1209 1536">▪ 1 unit sepeda motor Honda Revo Nomor Polisi K 9777 ZA sebesar Rp11.656.000,00</li><li data-bbox="726 1547 1209 1648">▪ 1 unit sepeda motor Honda Supra Fit Nomor Polisi K 9872 UA sebesar Rp11.990.000,00</li><li data-bbox="726 1659 1209 1760">▪ 1 unit sepeda motor Honda Supra Fit Nomor Polisi K 9873 UA sebesar Rp11.990.000,00</li><li data-bbox="726 1771 1209 1872">▪ 1 unit kendaraan bermotor beroda dua lainnya Viar Karya Nomor Polisi K 9755 H sebesar Rp22.058.000,00</li><li data-bbox="726 1883 1209 1984">▪ 1 unit kendaraan bermotor beroda dua lainnya Viar Karya Nomor Polisi K 9759 H sebesar Rp22.058.000,00</li></ul>	



PEMERINTAH KABUPATEN PATI  
CATATAN ATAS LAPORAN KEUANGAN

Untuk tahun yang berakhir pada tanggal 31 Desember 2022 dan 2021

No.	Uraian	Nilai (Rp)
	<ul style="list-style-type: none"><li>▪ 1 unit Toyota Avanza Nomor Polisi K 9507 DH sebesar Rp128.650.000,00</li><li>▪ 30 unit gerobak sampah sebesar Rp99.066.000,00</li><li>▪ 45 unit becak sampah sebesar Rp186.945.000,00</li><li>▪ 20 unit kontainer sampah sebesar Rp697.730.000,00</li><li>▪ 26 unit sepeda sebesar Rp32.051.000,00</li><li>▪ 1 unit becak sampah sebesar Rp21.714.000,00</li><li>▪ 1 unit kursi kerja Pejabat Eselon III sebesar Rp1.292.502,00</li><li>▪ 2 unit kursi kerja Pejabat Eselon IV sebesar Rp2.708.200,00</li><li>▪ 9 unit kursi kerja pegawai non struktural sebesar Rp4.500.000,00</li><li>▪ 25 unit kursi kayu sebesar Rp1.147.800,00</li><li>▪ 15 unit kursi lipat sebesar Rp6.327.250,00</li><li>▪ 2 unit kursi putar sebesar Rp1.892.000,00</li><li>▪ 24 unit meja ½ biro sebesar Rp11.350.800,00</li><li>▪ 2 unit meja telepon sebesar Rp100.000,00</li><li>▪ 8 unit printer sebesar Rp17.732.000,00</li><li>▪ 3 unit off air TV monitor sebesar Rp211.314.900,00</li><li>▪ 37 unit gergaji chain saw sebesar Rp242.814.500,00</li><li>▪ 1 unit aero platform sebesar Rp496.000.000,00</li><li>▪ 4 unit laptop sebesar Rp42,862,300,00</li><li>▪ 6 unit P.C unit (komputer) sebesar Rp47.936.950,00</li><li>▪ 12 unit portable water pump sebesar Rp166.752.300,00</li></ul>	
10	Dinas Pemberdayaan Masyarakat dan Desa yaitu : <ul style="list-style-type: none"><li>- Mutasi masuk dari Kecamatan Trangkil berupa 1 unit Toyota Avanza Nomor Polisi K 9507 PH sebesar Rp164.750.500,00 (Berita Acara Serah Terima Nomor : 030/354 tanggal 12 Mei 2022)</li></ul>	369.075.500,00



PEMERINTAH KABUPATEN PATI  
CATATAN ATAS LAPORAN KEUANGAN

Untuk tahun yang berakhir pada tanggal 31 Desember 2022 dan 2021

No.	Uraian	Nilai (Rp)
	- Mutasi masuk dari Sekretariat Daerah berupa 1 unit Toyota Rush Nomor Polisi K 9506 MH sebesar Rp204.325.000,00 (Berita Acara Serah Terima Nomor : 030/1551.16/2022 tanggal 27 Mei 2022)	
11	Dinas Perhubungan sebesar Rp1.886.717.150,00 yaitu :	
	- Mutasi masuk dari Kecamatan Batangan berupa 1 unit Toyota Avanza Nomor Polisi K 9505 PH (Berita Acara Serah Terima Nomor : 030/1551.24/2022 tanggal 27 Mei 2022)	164.750.500,00
	- Mutasi masuk dari Dinas Pekerjaan Umum dan Penataan Ruang (Berita Acara Serah Terima Nomor : 030/029.5/2022 tanggal 5 Januari 2022) berupa : <ul style="list-style-type: none"><li>▪ 1 unit truk Toyota Dyna Nomor Polisi K 8010 XA sebesar Rp1.058.758.000,00</li><li>▪ 1 unit pick up Suzuki ST100 Nomor Polisi K 9577 SA sebesar Rp25.000.000,00</li><li>▪ 1 unit pick up Isuzu Panther Nomor Polisi K 9584 TA sebesar Rp146.125.000,00</li><li>▪ 1 unit sepeda motor Honda Revo Nomor Polisi K 9980 WA sebesar Rp11.634.000,00</li><li>▪ 1 unit sepeda motor Honda Revo Nomor Polisi K 9994 YA sebesar Rp11.634.000,00</li><li>▪ 1 unit sepeda motor Honda Revo X Nomor Polisi K 9777 JH sebesar Rp15.800.000,00</li><li>▪ 1 unit gergaji chain saw sebesar Rp1.996.500,00</li><li>▪ 3 unit rizt/alat bengkel listrik sebesar Rp25.476.000,00</li><li>▪ 1 unit lemari kayu sebesar Rp200.000,00</li><li>▪ 1 unit rak besi sebesar Rp2.497.000,00</li><li>▪ 1 unit filling cabinet besi sebesar Rp1.100.000,00</li><li>▪ 8 unit kursi kayu sebesar Rp732.700,00</li><li>▪ 8 unit meja ½ biro sebesar Rp2.859.500,00</li><li>▪ 2 unit kursi lipat sebesar Rp863.500,00</li><li>▪ 1 unit AC split sebesar Rp7.689.000,00</li></ul>	1.721.966.650,00



PEMERINTAH KABUPATEN PATI  
CATATAN ATAS LAPORAN KEUANGAN

Untuk tahun yang berakhir pada tanggal 31 Desember 2022 dan 2021

No.	Uraian	Nilai (Rp)
	<ul style="list-style-type: none"><li>▪ 4 unit radio HF/FM sebesar Rp10.793.200,00</li><li>▪ 4 unit tangga aluminium sebesar Rp27.324.000,00</li><li>▪ 1 unit buffet kayu sebesar Rp100.000,00</li><li>▪ 1 unit videotron sebesar Rp323.450.000,00</li><li>▪ 2 unit radio VHF/HT sebesar Rp6.050.000,00</li><li>▪ 1 unit PC unit (komputer) sebesar Rp9.574.950,00</li><li>▪ 3 unit laptop sebesar Rp28.707.300,00</li><li>▪ 2 unit printer sebesar Rp3.602.000,00</li></ul>	
12	Dinas Koperasi, Usaha Mikro, Kecil dan Menengah yaitu mutasi masuk dari Kecamatan Gunungwungkal berupa 1 unit Toyota Avanza Nomor Polisi K 9509 PH (Berita Acara Serah Terima Nomor : 030/1557.20 tanggal 27 Mei 2022)	164.750.500,00
13	Dinas Penanaman Modal dan Pelayanan Terpadu Satu Pintu yaitu mutasi masuk dari Kecamatan Pati berupa 1 unit Toyota Avanza Nomor Polisi K 9500 PH (Berita Acara Serah Terima Nomor : 030/1551.29 tanggal 27 Mei 2022)	164.750.500,00
14	Dinas Kearsipan dan Perpustakaan yaitu mutasi masuk dari Kecamatan Margorejo berupa 1 unit Toyota Avanza Nomor Polisi K 9501 PH (Berita Acara Serah Terima Nomor : 030/286 tanggal 12 Mei 2022)	164.750.500,00
15	Dinas Kepemudaan, Olahraga, dan Pariwisata sebesar Rp498.700.500,00 yaitu :	
	- Mutasi masuk dari Kecamatan Sukolilo berupa 1 unit Toyota Avanza Nomor Polisi K 9500 QA (Berita Acara Serah Terima Nomor : 030/161 tanggal 12 Mei 2022)	164.750.500,00
	- Mutasi masuk dari Sekretariat Daerah berupa 1 unit Toyota Kijang LSX Nomor Polisi K 9501 MH (Berita Acara Serah Terima Nomor : 030/1551.18/2022 tanggal 27 Mei 2022)	134.250.000,00
	- Mutasi masuk dari Dinas Pekerjaan Umum dan Penataan Ruang (Berita Acara Serah Terima Nomor : 030/25659/2022 tanggal 30 Desember 2022) berupa :	199.700.000,00



PEMERINTAH KABUPATEN PATI  
CATATAN ATAS LAPORAN KEUANGAN

Untuk tahun yang berakhir pada tanggal 31 Desember 2022 dan 2021

No.	Uraian	Nilai (Rp)
	<ul style="list-style-type: none"><li>▪ 1 unit loker dan kursi pemain Stadion Joyokusumo sebesar Rp167.216.000,00</li><li>▪ 2 unit papan tulis Ruang Ganti Pemain Stadion Joyokusumo sebesar Rp2.664.000,00</li><li>▪ 2 unit meja panjang Ruang Ganti Pemain Stadion Joyokusumo sebesar Rp12.740.000,00</li><li>▪ 1 unit partisi dinding Ruang VIP Stadion Joyokusumo sebesar Rp17.080.000,00</li></ul>	
16	Dinas Pertanian yaitu mutasi masuk dari Kecamatan Wedarijaksa berupa 1 unit Toyota Avanza Nomor Polisi K 9506 PH (Berita Acara Serah Terima Nomor : 030/436 tanggal 12 Mei 2022)	164.750.500,00
17	Dinas Perdagangan dan Perindustrian yaitu mutasi masuk dari Kecamatan Tayu berupa 1 unit Toyota Avanza Nomor Polisi K 9508 PH (Berita Acara Serah Terima Nomor : 030/336 tanggal 12 Mei 2022)	164.750.500,00
18	Sekretariat Daerah yaitu : <ul style="list-style-type: none"><li>- Mutasi masuk dari Satuan Polisi Pamong Praja) berupa 1 unit Toyota Avanza Nomor Polisi K 9505 YH sebesar Rp167.300.000,00 (Berita Acara Serah Terima Nomor : 024/2995 tanggal 15 Juni 2022)</li><li>- Mutasi masuk dari Kecamatan Juwana berupa 1 unit Toyota Avanza Nomor Polisi K 9504 PH sebesar Rp164.750.500,00 (Berita Acara Serah Terima Nomor : 030/733 tanggal 12 Mei 2022), dipinjam pakai Bawaslu Pati</li><li>- Mutasi masuk dari Kecamatan Pucakwangi berupa 1 unit Toyota Avanza Nomor Polisi K 9505 NH sebesar Rp164.750.500,00 (Berita Acara Serah Terima Nomor : 030/149 tanggal 12 Mei 2022)</li><li>- Mutasi masuk dari Kecamatan Gembong berupa 1 unit Toyota Avanza Nomor Polisi K 9502 PH sebesar Rp164.750.500,00 (Berita Acara Serah Terima Nomor : 030/133 tanggal 12 Mei 2022)</li></ul>	661.551.500,00
19	Badan Pengelolaan Keuangan dan Aset Daerah yaitu : <ul style="list-style-type: none"><li>- Mutasi masuk dari Kecamatan Winong berupa 1 unit Toyota Avanza Nomor Polisi K 9506 NH sebesar Rp164.750.500,00 (Berita</li></ul>	329.501.000,00



PEMERINTAH KABUPATEN PATI  
CATATAN ATAS LAPORAN KEUANGAN

Untuk tahun yang berakhir pada tanggal 31 Desember 2022 dan 2021

No.	Uraian	Nilai (Rp)
	Acara Serah Terima Nomor : 030/333 tanggal 12 Mei 2022) - Mutasi masuk dari Kecamatan Margoyoso berupa 1 unit Toyota Avanza Nomor Polisi K 1227 XA sebesar Rp164.750.500,00 (Berita Acara Serah Terima Nomor : 024/810.1/2022 tanggal 1 Desember 2022)	
20	Badan Kepegawaian, Pendidikan dan Pelatihan yaitu : - Mutasi masuk dari UPT Rumah Sakit Umum Daerah "Kayen" berupa 3 unit mesin absensi fingerprint sebesar Rp17.203.230,00 (Berita Acara Serah Terima Nomor : 030/7358.10/2022 tanggal 30 Juni 2022) - Mutasi masuk dari UPT Rumah Sakit Umum Daerah "RAA Soewondo" berupa 7 unit mesin absensi fingerprint sebesar Rp40.140.870,00 (Berita Acara Serah Terima Nomor : 800/2870 tanggal 19 Juli 2022)	57.344.100,00
21	Kecamatan Pati yaitu mutasi masuk dari Sekretariat Daerah berupa 1 unit Toyota Rush Nomor Polisi K 1235 XA (Berita Acara Serah Terima Nomor : 016/1412 tanggal 12 Mei 2022)	282.500.000,00
22	Kecamatan Margorejo yaitu mutasi masuk dari Sekretariat Daerah berupa 1 unit Toyota Rush Nomor Polisi K 1238 XA (Berita Acara Serah Terima Nomor : 016/1415 tanggal 12 Mei 2022)	282.500.000,00
23	Kecamatan Tlogowungu yaitu mutasi masuk dari Sekretariat Daerah berupa 1 unit Toyota Rush Nomor Polisi K 1237 XA (Berita Acara Serah Terima Nomor : 016/1414 tanggal 12 Mei 2022)	282.500.000,00
24	Kecamatan Gembong yaitu mutasi masuk dari Sekretariat Daerah berupa 1 unit Toyota Rush Nomor Polisi K 1236 XA (Berita Acara Serah Terima Nomor : 016/1413 tanggal 12 Mei 2022)	282.500.000,00
25	Kecamatan Tayu yaitu mutasi masuk dari Sekretariat Daerah berupa 1 unit Toyota Rush Nomor Polisi K 1239 XA (Berita Acara Serah Terima Nomor : 016/1416 tanggal 12 Mei 2022)	282.500.000,00
26	Kecamatan Margoyoso yaitu mutasi masuk dari Sekretariat Daerah berupa 1 unit Toyota Rush Nomor Polisi K 1228 XA (Berita Acara Serah Terima Nomor : 030/4483.24 tanggal 1 Desember 2022)	272.500.000,00





PEMERINTAH KABUPATEN PATI  
CATATAN ATAS LAPORAN KEUANGAN

Untuk tahun yang berakhir pada tanggal 31 Desember 2022 dan 2021

No.	Uraian	Nilai (Rp)
27	Kecamatan Gunungwungkal yaitu mutasi masuk dari Sekretariat Daerah berupa 1 unit Toyota Rush Nomor Polisi K 1242 XA (Berita Acara Serah Terima Nomor : 016/1419 tanggal 12 Mei 2022)	282.500.000,00
28	Kecamatan Cluwak yaitu mutasi masuk dari Sekretariat Daerah berupa 1 unit Toyota Rush Nomor Polisi K 1241 XA (Berita Acara Serah Terima Nomor : 016/1418 tanggal 12 Mei 2022)	282.500.000,00
29	Kecamatan Dukuhseti yaitu mutasi masuk dari Sekretariat Daerah berupa 1 unit Toyota Rush Nomor Polisi K 1240 XA (Berita Acara Serah Terima Nomor : 016/1417 tanggal 12 Mei 2022)	282.500.000,00
30	Kecamatan Kayen yaitu mutasi masuk dari Sekretariat Daerah berupa 1 unit Toyota Rush Nomor Polisi K 1249 XA (Berita Acara Serah Terima Nomor : 016/1426 tanggal 12 Mei 2022)	282.500.000,00
31	Kecamatan Gabus yaitu mutasi masuk dari Sekretariat Daerah berupa 1 unit Toyota Rush Nomor Polisi K 1251 XA (Berita Acara Serah Terima Nomor : 016/1428 tanggal 12 Mei 2022)	282.500.000,00
32	Kecamatan Tambakromo yaitu mutasi masuk dari Sekretariat Daerah berupa 1 unit Toyota Rush Nomor Polisi K 1252 XA (Berita Acara Serah Terima Nomor : 016/1429 tanggal 12 Mei 2022)	282.500.000,00
33	Kecamatan Sukolilo yaitu mutasi masuk dari Sekretariat Daerah berupa 1 unit Toyota Rush Nomor Polisi K 1250 XA (Berita Acara Serah Terima Nomor : 016/1427 tanggal 12 Mei 2022)	282.500.000,00
34	Kecamatan Juwana yaitu mutasi masuk dari Sekretariat Daerah berupa 1 unit Toyota Rush Nomor Polisi K 1243 XA (Berita Acara Serah Terima Nomor : 016/1420 tanggal 12 Mei 2022)	282.500.000,00
35	Kecamatan Trangkil yaitu mutasi masuk dari Sekretariat Daerah berupa 1 unit Toyota Rush Nomor Polisi K 1245 XA (Berita Acara Serah Terima Nomor : 016/1422 tanggal 12 Mei 2022)	282.500.000,00
36	Kecamatan Wedarijaksa yaitu mutasi masuk dari Sekretariat Daerah berupa 1 unit Toyota Rush Nomor Polisi K 1244 XA (Berita Acara Serah Terima Nomor : 016/1421 tanggal 12 Mei 2022)	282.500.000,00
37	Kecamatan Batangan yaitu mutasi masuk dari Sekretariat Daerah berupa 1 unit Toyota Rush Nomor Polisi K 1226 XA (Berita Acara Serah	272.500.000,00



PEMERINTAH KABUPATEN PATI  
CATATAN ATAS LAPORAN KEUANGAN  
Untuk tahun yang berakhir pada tanggal 31 Desember 2022 dan 2021

No.	Uraian	Nilai (Rp)
	Terima Nomor : 030/4483.26 tanggal 1 Desember 2022)	
38	Kecamatan Jakenan yaitu mutasi masuk dari Sekretariat Daerah berupa 1 unit Toyota Rush Nomor Polisi K 1246 XA (Berita Acara Serah Terima Nomor : 016/1423 tanggal 12 Mei 2022)	282.500.000,00
39	Kecamatan Jaken yaitu : - Mutasi masuk dari Kecamatan Gabus berupa 1 unit Toyota Avanza Nomor Polisi K 9509 NH sebesar Rp164.750.500,00 (Berita Acara Serah Terima Nomor : 030/461 tanggal 12 Mei 2022) - Mutasi masuk dari Sekretariat Daerah berupa 1 unit Toyota Rush Nomor Polisi K 1227 XA sebesar Rp272.500.000,00 (Berita Acara Serah Terima Nomor : 030/4483.25 tanggal 1 Desember 2022)	437.250.500,00
40	Kecamatan Winong yaitu mutasi masuk dari Sekretariat Daerah berupa 1 unit Toyota Rush Nomor Polisi K 1248 XA (Berita Acara Serah Terima Nomor : 016/1425 tanggal 12 Mei 2022)	282.500.000,00
41	Kecamatan Pucakwangi yaitu mutasi masuk dari Sekretariat Daerah berupa 1 unit Toyota Rush Nomor Polisi K 1247 XA (Berita Acara Serah Terima Nomor : 016/1424 tanggal 12 Mei 2022)	282.500.000,00
42	Badan Kesatuan Bangsa dan Politik yaitu : - Mutasi masuk dari Kecamatan Kayen berupa 1 unit Toyota Avanza Nomor Polisi K 9507 NH sebesar Rp164.750.500,00 (Berita Acara Serah Terima Nomor : 030/391 tanggal 12 Mei 2022) - Mutasi masuk dari Kecamatan Cluwak berupa 1 unit Toyota Avanza Nomor Polisi K 9501 NH sebesar Rp164.750.500,00 (Berita Acara Serah Terima Nomor : 030/1551.19/2022 tanggal 27 Mei 2022) - Mutasi masuk dari Sekretariat Daerah berupa 1 unit Toyota Innova Nomor Polisi K 1325 XA sebesar Rp395.000.000,00 (Berita Acara Serah Terima Nomor : 030/4483.23 tanggal 1 Desember 2022)	724.501.000,00
<b>JUMLAH</b>		<b>27.137.072.749,00</b>

- Penambahan Koreksi Pencatatan sebesar Rp1.023.720.592,00 dengan rincian sebagai berikut :



PEMERINTAH KABUPATEN PATI  
CATATAN ATAS LAPORAN KEUANGAN

Untuk tahun yang berakhir pada tanggal 31 Desember 2022 dan 2021

No.	Uraian	Nilai (Rp)
1	Dinas Pendidikan dan Kebudayaan sebesar Rp153.311.900,00 terdiri dari :	
	- Koreksi kurang catat (secara fisik ada namun belum tercatat di Kartu Inventaris Barang) antara lain : a. Sanggar Kegiatan Belajar sebesar Rp85.850.700,00 berupa : <ul style="list-style-type: none"><li>▪ 1 unit mesin jahit overlock sebesar Rp6.668.700,00</li><li>▪ 4 unit mesin jahit sebesar Rp20.075.000,00</li><li>▪ 2 unit papan tulis sebesar Rp3.107.000,00</li><li>▪ 1 unit kursi kerja pejabat lainnya sebesar Rp5.500.000,00</li><li>▪ 1 unit peralatan studio gambar lainnya (dst) sebesar Rp800.000,00</li><li>▪ 1 unit router sebesar Rp770.000,00</li><li>▪ 20 unit sumber tenaga lainnya (dst) sebesar Rp44.690.000,00</li><li>▪ 1 unit alat studio lainnya sebesar Rp4.240.000,00</li></ul> b. SD Negeri Banjarsari 02 Kec. Gabus berupa 2 unit meja sekolah sebesar Rp1.195.200,00 c. SD Negeri Baturejo 03 Kec. Sukolilo berupa 2 unit pompa air sebesar Rp1.040.000,00	88.085.900,00
	- Koreksi atas temuan Inspektorat Daerah Kabupaten Pati antara lain : a. SMP Negeri 1 Tayu sebesar Rp29.500.000,00 yaitu : <ul style="list-style-type: none"><li>▪ 2 unit kursi tamu di ruangan pejabat lainnya sebesar Rp6.000.000,00 (semula dicatat gelondong 1 unit kemudian dirinci)</li><li>▪ 50 unit kursi rapat ruangan rapat staf sebesar Rp17.500.000,00 (semula dicatat gelondong 1 unit kemudian dirinci)</li><li>▪ 1 unit AC split sebesar Rp6.000.000,00 (koreksi kode barang dan salah jumlah barang, semula dicatat 2 unit portable air conditioner)</li></ul> b. SMP Negeri 3 Juwana sebesar Rp28.726.000,00 yaitu : <ul style="list-style-type: none"><li>▪ 2 unit AC split sebesar Rp10.120.000,00 (koreksi kode</li></ul>	58.226.000,00



PEMERINTAH KABUPATEN PATI  
CATATAN ATAS LAPORAN KEUANGAN

Untuk tahun yang berakhir pada tanggal 31 Desember 2022 dan 2021

No.	Uraian	Nilai (Rp)
	barang, semula dicatat 2 unit portable air conditioner) ▪ 27 unit kursi rapat sebesar Rp15.390.000,00 (koreksi kode barang, semula dicatat 27 unit kursi kerja pejabat lainnya) ▪ 4 unit kursi rapat sebesar Rp3.216.000,00 (koreksi kode barang, semula dicatat 4 unit kursi rapat pejabat lainnya)	
	- Koreksi input belanja modal TA. 2022 ke SIMDA BMD dari Buku Umum ke Kursi Kerja Pejabat berupa 1 unit kursi kerja pejabat lainnya	7.000.000,00
2	Dinas Kesehatan sebesar Rp148.877.192,00 terdiri dari :	
	- Dinas Kesehatan induk yaitu koreksi kurang catat atas hibah dari Dinas Kesehatan Provinsi Jawa Tengah tahun 2021 (Surat Bukti Barang Keluar Nomor : KN.02.02/4.3/117/2021 tanggal 10 Desember 2021) berupa 14 unit IVA (Inspeksi Visual Asam Asetat) kit sebesar Rp146.877.192,00	146.877.192,00
	- UPT Puskesmas Margoyoso I yaitu koreksi kurang catat atas hibah masuk dari Partai Demokrat tahun 2021 (Surat Permintaan Pengesahan Sumbangan Barang Nomor : 030/1909/2021 tanggal 19 Oktober 2021) berupa 2 unit tabung oksigen	2.000.000,00
3	Dinas Pekerjaan Umum dan Penataan Ruang sebesar Rp199.700.000,00 yaitu :	
	- Koreksi input belanja modal TA. 2022 ke SIMDA BMD dari Bangunan Gedung Tempat Olahraga ke Alat Penyimpan Perlengkapan Kantor berupa loker dan kursi pemain Stadion Joyokusumo	167.216.000,00
	- Koreksi input belanja modal TA. 2022 ke SIMDA BMD dari Bangunan Gedung Tempat Olahraga ke Alat Kantor Lainnya berupa 2 unit papan tulis Ruang Ganti Pemain Stadion Joyokusumo	2.664.000,00
	- Koreksi input belanja modal TA. 2022 ke SIMDA BMD dari Bangunan Gedung Tempat Olahraga ke Mebel berupa : a. 2 unit meja Ruang Ganti Pemain Stadion Joyokusumo sebesar Rp12.740.000,00	29.820.000,00



PEMERINTAH KABUPATEN PATI  
CATATAN ATAS LAPORAN KEUANGAN

Untuk tahun yang berakhir pada tanggal 31 Desember 2022 dan 2021

No.	Uraian	Nilai (Rp)
	b. 1 set partisi dinding Ruang VIP Stadion Joyokusumo sebesar Rp17.080.000,00	
4	Dinas Penanaman Modal dan Pelayanan Terpadu Satu Pintu yaitu koreksi kurang catat atas hibah dari Kementerian Investasi / Badan Koordinasi Penanaman Modal tahun 2021 (Berita Acara Serah Terima Nomor : 156/XII/BAST-KOMPUTERDAERAH/DPPM /KEMENINVES-BKPM/2021 tanggal 20 Desember 2021) berupa : - 1 unit komputer sebesar Rp12.540.000,00 - 1 unit printer sebesar Rp2.600.400,00 - 1 unit router sebesar Rp1.728.100,00	16.868.500,00
5	Sekretariat Daerah yaitu koreksi atas barang yang belum tercatat di Kartu Inventaris Barang (Berita Acara Tim Penilai BMD Kabupaten Pati Nomor : 030/22/2022 tanggal 25 Juli 2022) berupa : - 1 unit Suzuki Carry Nomor Polisi K 9503 SA sebesar Rp40.000.000,00 - 1 unit Toyota Kijang LSX Nomor Polisi K 9500 SA sebesar Rp137.750.000,00	177.750.000,00
6	Badan Perencanaan Pembangunan Daerah yaitu koreksi input belanja modal TA. 2022 ke SIMDA BMD dari Bangunan Gedung Tempat Kerja Lainnya ke Mebel berupa backdrop Ruang Rajawali	147.613.000,00
7	Sekretariat DPRD yaitu koreksi input belanja modal TA. 2022 ke SIMDA BMD dari Bangunan Gedung Tempat Kerja Lainnya ke Alat Kantor Lainnya berupa 6 unit papan baliho (2 unit di Kecamatan Gunungwungkal, 2 unit di Kecamatan Margoyoso, 1 unit di Kecamatan Tayu dan 1 unit di Kecamatan Cluwak)	179.600.000,00
<b>JUMLAH</b>		<b>1.023.720.592,00</b>

❖ **Pengurangan Aset Tetap Peralatan dan Mesin**

Pengurangan Aset Tetap Peralatan dan Mesin Tahun 2022 sebesar Rp32.716.416.505,00 dapat dijelaskan sebagai berikut:

No.	Pengurangan Aset Tetap Peralatan dan Mesin	Nilai (Rp)
1	Penghapusan barang Intra Komptabel sebesar Rp2.809.175.610,00 terdiri dari : - Selain Lelang Kendaraan Dinas Intra Komptabel	1.023.852.410,00



PEMERINTAH KABUPATEN PATI  
CATATAN ATAS LAPORAN KEUANGAN

Untuk tahun yang berakhir pada tanggal 31 Desember 2022 dan 2021

No.	Pengurangan Aset Tetap Peralatan dan Mesin	Nilai (Rp)
	- Lelang Kendaraan Dinas Intra Kompatabel	1.785.323.200,00
2	Reklas Belanja Modal TA. 2022 ke Non Modal	143.296.159,00
3	Hibah Keluar	732.516.000,00
4	Mutasi OPD Keluar	27.137.072.749,00
5	Koreksi Pencatatan	166.626.000,00
6	Ekstra Kompatabel 2022 (Beban Barang Ekstra Kompatabel)	1.727.729.987,00
<b>JUMLAH</b>		<b>32.716.416.505,00</b>

- Pengurangan berupa Penghapusan barang Intra Kompatabel sebesar Rp2.809.175.610,00 dengan rincian sebagai berikut :

No.	Uraian	Nilai (Rp)
1	Dinas Pendidikan dan Kebudayaan sebesar Rp7.000.000,00 yaitu penghapusan berdasarkan Keputusan Sekretaris Daerah Nomor : 028/155 Tahun 2022 tanggal 25 Oktober 2022 berupa :	
	- 1 unit sepeda motor Suzuki RC100 (untuk ekstrakurikuler otomotif) di SMP Negeri 2 Sukolilo	2.000.000,00
	- 1 unit sepeda motor Suzuki A100 Nomor Polisi K 728 DA di SMP Negeri 1 Pucakwangi	5.000.000,00
2	Dinas Kesehatan sebesar Rp248.877.535,00 terdiri dari :	
	- UPT Puskesmas Pati I yaitu penghapusan berdasarkan Keputusan Sekretaris Daerah Nomor : 028/173 Tahun 2022 tanggal 7 Desember 2022 berupa 3 unit tensimeter air raksa	2.807.470,00
	- UPT Rumah Sakit Umum Daerah "RAA Soewondo" yaitu penghapusan berdasarkan Keputusan Sekretaris Daerah Nomor : 028/173 Tahun 2022 tanggal 7 Desember 2022 berupa : a. 32 unit tensimeter sebesar Rp69.723.750,00 b. 18 unit alat kedokteran umum lainnya sebesar Rp32.469.000,00 c. 15 unit emergency kit sebesar Rp14.348.500,00	116.541.250,00
	- UPT Rumah Sakit Umum Daerah "Kayen" yaitu penghapusan berdasarkan Keputusan Sekretaris Daerah Nomor : 028/173 Tahun 2022 tanggal 7 Desember 2022 berupa :	129.528.815,00



PEMERINTAH KABUPATEN PATI  
CATATAN ATAS LAPORAN KEUANGAN

Untuk tahun yang berakhir pada tanggal 31 Desember 2022 dan 2021

No.	Uraian	Nilai (Rp)
	a. 2 unit lemari kayu sebesar Rp880.000,00 b. 1 unit kipas angin sebesar Rp280.000,00 c. 5 unit AC sebesar Rp18.250.000,00 d. 1 unit televisi sebesar Rp1.540.000,00 e. 5 unit telephone (PABX) sebesar Rp5.385.415,00 f. 4 unit standar infus sebesar Rp6.440.000,00 g. 5 unit bed pasien sebesar Rp67.100.000,00 h. 4 unit PC unit (komputer) sebesar Rp19.998.400,00 i. 4 unit printer sebesar Rp9.655.000,00	
3	Satuan Polisi Pamong Praja yaitu penghapusan lelang kendaraan dinas berdasarkan Keputusan Sekretaris Daerah Nomor : 028/136 Tahun 2022 tanggal 9 September 2022 berupa : - 1 unit Suzuki Shogun Nomor Polisi K 6396 XA sebesar Rp11.583.000,00 - 1 unit Suzuki Shogun Nomor Polisi K 6396 XA sebesar Rp11.583.000,00	23.166.000,00
4	Dinas Sosial Pemberdayaan Perempuan Perlindungan Anak dan Keluarga Berencana sebesar Rp620.659.200,00 yaitu penghapusan lelang kendaraan dinas berdasarkan Keputusan Sekretaris Daerah Nomor : 028/136 Tahun 2022 tanggal 9 September 2022 berupa :	
	- 1 unit Daihatsu Xenia Nomor Polisi K 1098 XA	99.999.900,00
	- 1 unit sepeda motor Suzuki Shogun 125 Nomor Polisi K 9800 WA	13.330.000,00
	- 1 unit sepeda motor Suzuki Shogun 125 Nomor Polisi K 9606 WA	13.400.000,00
	- 1 unit sepeda motor Suzuki Shogun 125 Nomor Polisi K 9655 WA	13.400.000,00
	- 1 unit sepeda motor Suzuki Shogun 125 Nomor Polisi K 9754 WA	13.330.000,00
	- 1 unit sepeda motor Suzuki Shogun 125 Nomor Polisi K 9631 WA	13.400.000,00
	- 1 unit sepeda motor Suzuki Shogun 125 Nomor Polisi K 9798 WA	13.330.000,00
	- 1 unit sepeda motor Honda Supra X 125 Nomor Polisi K 9934 WA	15.950.000,00
	- 1 unit sepeda motor Suzuki Shogun 125 Nomor Polisi K 9769 WA	13.330.000,00
	- 1 unit sepeda motor Suzuki Shogun 125 Nomor Polisi K 9759 WA	13.330.000,00



PEMERINTAH KABUPATEN PATI  
CATATAN ATAS LAPORAN KEUANGAN

Untuk tahun yang berakhir pada tanggal 31 Desember 2022 dan 2021

No.	Uraian	Nilai (Rp)
	- 1 unit sepeda motor Suzuki Shogun 125 Nomor Polisi K 9629 WA	13.400.000,00
	- 1 unit sepeda motor Suzuki Shogun 125 Nomor Polisi K 9642 WA	13.400.000,00
	- 1 unit sepeda motor Suzuki Shogun 125 Nomor Polisi K 9792 WA	13.330.000,00
	- 1 unit sepeda motor Suzuki Shogun 125 Nomor Polisi K 9623 WA	13.400.000,00
	- 1 unit sepeda motor Suzuki Shogun 125 Nomor Polisi K 9625 WA	13.400.000,00
	- 1 unit sepeda motor Suzuki Shogun 125 Nomor Polisi K 9999 VA	14.970.300,00
	- 1 unit sepeda motor Suzuki Shogun 125 Nomor Polisi K 9738 WA	13.330.000,00
	- 1 unit sepeda motor Suzuki Shogun 125 Nomor Polisi K 9803 WA	13.330.000,00
	- 1 unit sepeda motor Suzuki Shogun 125 Nomor Polisi K 9612 WA	13.400.000,00
	- 1 unit sepeda motor Suzuki Shogun 125 Nomor Polisi K 9607 WA	13.400.000,00
	- 1 unit sepeda motor Suzuki Shogun 125 Nomor Polisi K 9747 WA	13.330.000,00
	- 1 unit sepeda motor Suzuki Shogun 125 Nomor Polisi K 6248 XA	15.489.000,00
	- 1 unit sepeda motor Suzuki Shogun 125 Nomor Polisi K 9729 WA	13.330.000,00
	- 1 unit sepeda motor Suzuki Shogun 125 Nomor Polisi K 9783 WA	13.330.000,00
	- 1 unit sepeda motor Suzuki Shogun 125 Nomor Polisi K 9994 VA	13.400.000,00
	- 1 unit sepeda motor Suzuki Shogun 125 Nomor Polisi K 9659 WA	13.400.000,00
	- 1 unit sepeda motor Suzuki Shogun 125 Nomor Polisi K 9639 WA	13.400.000,00
	- 1 unit sepeda motor Suzuki Shogun 125 Nomor Polisi K 9617 WA	13.400.000,00
	- 1 unit sepeda motor Suzuki Shogun 125 Nomor Polisi K 9644 WA	13.400.000,00
	- 1 unit sepeda motor Suzuki Shogun 125 Nomor Polisi K 9605 WA	13.400.000,00
	- 1 unit sepeda motor Suzuki Shogun 125 Nomor Polisi K 9651 WA	13.400.000,00





PEMERINTAH KABUPATEN PATI  
CATATAN ATAS LAPORAN KEUANGAN

Untuk tahun yang berakhir pada tanggal 31 Desember 2022 dan 2021

No.	Uraian	Nilai (Rp)
	- 1 unit sepeda motor Suzuki Shogun 125 Nomor Polisi K 9608 WA	13.400.000,00
	- 1 unit sepeda motor Suzuki Shogun 125 Nomor Polisi K 9758 WA	13.330.000,00
	- 1 unit sepeda motor Suzuki Shogun 125 Nomor Polisi K 9995 VA	13.400.000,00
	- 1 unit sepeda motor Suzuki Shogun 125 Nomor Polisi K 9748 WA	13.330.000,00
	- 1 unit sepeda motor Suzuki Shogun 125 Nomor Polisi K 9787 WA	13.330.000,00
	- 1 unit sepeda motor Suzuki Shogun 125 Nomor Polisi K 9770 WA	13.330.000,00
	- 1 unit sepeda motor Suzuki Axelo 125 Nomor Polisi K 6938 XA	16.550.000,00
	- 1 unit sepeda motor Suzuki Axelo 125 Nomor Polisi K 6944 XA	16.550.000,00
5	Dinas Kelautan dan Perikanan sebesar Rp680.769.875,00 yaitu :	
	- Penghapusan berdasarkan Keputusan Sekretaris Daerah Nomor : 028/48 Tahun 2022 tanggal 2 Maret 2022 berupa 1 unit genset	423.500.000,00
	- Penghapusan berdasarkan Keputusan Sekretaris Daerah Nomor : 028/173 Tahun 2022 tanggal 7 Desember 2022 berupa : a. 2 unit pompa air sebesar Rp18.768.500,00 b. 1 unit pipet tetes sebesar Rp9.000,00 c. 2 unit PH meter sebesar Rp3.000.000,00 d. 7 unit lemari kayu sebesar Rp6.999.300,00 e. 2 unit brankas sebesar Rp9.132.500,00 f. 1 unit CCTV sebesar Rp2.100.000,00 g. 2 unit kursi kerja pejabat eselon IV sebesar Rp2.087.000,00 h. 5 unit kursi rapat sebesar Rp1.247.500,00 i. 30 unit kursi lipat sebesar Rp9.284.375,00 j. 1 unit meja komputer sebesar Rp568.700,00 k. 1 unit AC sebesar Rp4.975.000,00 l. 1 unit mesin pembuat pakan ikan sebesar Rp44.110.000,00 m. 2 unit alat hypofisasi sebesar Rp2.750.000,00 n. 2 unit mikroskop binokuler sebesar Rp25.930.000,00 o. 1 unit refractometer sebesar Rp3.400.000,00 p. 1 unit PH meter trans sebesar Rp2.497.000,00	248.269.875,00



PEMERINTAH KABUPATEN PATI  
CATATAN ATAS LAPORAN KEUANGAN

Untuk tahun yang berakhir pada tanggal 31 Desember 2022 dan 2021

No.	Uraian	Nilai (Rp)
	q. 1 unit DO meter sebesar Rp4.510.000,00 r. 2 unit PH meter sebesar Rp14.300.000,00 s. 2 unit GPS sebesar Rp11.660.000,00 t. 3 unit PC unit (komputer) sebesar Rp24.904.000,00 u. 6 unit laptop sebesar Rp43.846.000,00 v. 1 unit notebook sebesar Rp8.095.500,00 w. 3 unit printer sebesar Rp4.095.500,00	
	- Penghapusan lelang kendaraan dinas berdasarkan Keputusan Sekretaris Daerah Nomor : 028/136 Tahun 2022 tanggal 9 September 2022 berupa 1 unit Suzuki Shogun Nomor Polisi K 6197 XH	9.000.000,00
6	Dinas Kepemudaan, Olahraga, dan Pariwisata yaitu penghapusan berdasarkan Keputusan Sekretaris Daerah Nomor : 028/173 Tahun 2022 tanggal 7 Desember 2022 berupa peralatan jaringan online	10.230.000,00
7	Dinas Pertanian sebesar Rp345.723.000,00 yaitu penghapusan lelang kendaraan dinas berdasarkan Keputusan Sekretaris Daerah Nomor : 028/136 Tahun 2022 tanggal 9 September 2022 berupa :	
	- 1 unit Toyota Kijang Nomor Polisi K 55 A	116.000.000,00
	- 1 unit Toyota Kijang Nomor Polisi K 9504 ZH	150.000.000,00
	- 1 unit Suzuki Shogun 125 Nomor Polisi K 6004 XH	12.550.000,00
	- 1 unit Suzuki Shogun 125 Nomor Polisi K 6005 XH	12.550.000,00
	- 1 unit Suzuki Shogun Nomor Polisi K 9898 VA	12.500.000,00
	- 1 unit Yamaha Jupiter Z Nomor Polisi K 9918 VA	13.950.000,00
	- 1 unit Yamaha Jupiter Z Nomor Polisi K 9922 VA	13.950.000,00
	- 1 unit Honda Supra X 125 Nomor Polisi K 6989 XA	14.223.000,00
8	Sekretariat Daerah sebesar Rp760.500.000,00 yaitu :	
	- Penghapusan lelang kendaraan dinas berdasarkan Keputusan Sekretaris Daerah Nomor : 028/136 Tahun 2022 tanggal 9 September 2022 berupa 1 unit Suzuki Carry Nomor Polisi K 9509 SA	83.500.000,00
	- Penghapusan lelang kendaraan dinas berdasarkan Keputusan Sekretaris Daerah Nomor : 028/1146 Tahun 2022 tanggal 4	677.000.000,00



PEMERINTAH KABUPATEN PATI  
CATATAN ATAS LAPORAN KEUANGAN

Untuk tahun yang berakhir pada tanggal 31 Desember 2022 dan 2021

No.	Uraian	Nilai (Rp)
	Oktober 2022 berupa 1 unit Toyota Camry Nomor Polisi K 29 A	
9	Kecamatan Pati sebesar Rp11.575.000,00 yaitu penghapusan berdasarkan Keputusan Sekretaris Daerah Nomor : 028/146 Tahun 2022 tanggal 4 Oktober 2022 pada Kelurahan Pati Kidul berupa :	
	- 1 unit mesin ketik	4.375.000,00
	- 63 unit kursi biasa	400.000,00
	- 34 unit kursi rapat	6.800.000,00
10	Kecamatan Tlogowungu yaitu penghapusan lelang kendaraan dinas berdasarkan Keputusan Sekretaris Daerah Nomor : 028/136 tahun 2022 tanggal 9 September 2022 berupa 1 unit Suzuki Smash Nomor Polisi K 6198 XA	11.475.000,00
11	Kecamatan Dukuhseti sebesar Rp36.770.000,00 yaitu penghapusan berdasarkan Keputusan Sekretaris Daerah Nomor : 028/146 Tahun 2022 tanggal 4 Oktober 2022 berupa :	
	- 1 unit kursi putar	570.000,00
	- 21 unit kursi lipat	6.300.000,00
	- 1 unit AC	4.180.000,00
	- 1 unit kipas angin	420.000,00
	- 1 unit amplifier	250.000,00
	- 1 unit stabilisator	2.450.000,00
	- 1 unit PC unit (komputer)	7.500.000,00
	- 1 unit laptop	7.500.000,00
	- 1 unit monitor	1.300.000,00
	- 1 unit printer	6.300.000,00
12	Kecamatan Batangan yaitu penghapusan lelang kendaraan dinas berdasarkan Keputusan Sekretaris Daerah Nomor : 028/136 tahun 2022 tanggal 9 September 2022 berupa 1 unit Suzuki Smash Nomor Polisi K 9669 VA	10.900.000,00
13	Kecamatan Winong yaitu penghapusan lelang kendaraan dinas berdasarkan Keputusan Sekretaris Daerah Nomor : 028/136 Tahun 2022 tanggal 9 September 2022 berupa 1 unit Honda GL 100 Nomor Polisi K 9863 TA	3.900.000,00
14	Badan Kesatuan Bangsa dan Politik sebesar Rp37.630.000,00 yaitu penghapusan berdasarkan Keputusan Sekretaris Daerah Nomor : 028/146 Tahun 2022 tanggal 4 Oktober 2022 berupa :	
	- 1 unit overhead projector	19.100.000,00



PEMERINTAH KABUPATEN PATI  
CATATAN ATAS LAPORAN KEUANGAN

Untuk tahun yang berakhir pada tanggal 31 Desember 2022 dan 2021

No.	Uraian	Nilai (Rp)
	- 1 unit meja komputer	1.000.000,00
	- 1 unit AC	3.530.000,00
	- 1 unit laptop	11.000.000,00
	- 1 unit printer	3.000.000,00
<b>JUMLAH</b>		<b>2.809.175.610,00</b>

Jika dibandingkan dengan total nilai penghapusan Peralatan dan Mesin yang ada di Keputusan Sekretaris Daerah sebesar Rp2.900.573.310,00 maka terdapat perbedaan nilai sebesar Rp91.397.700,00 berupa penghapusan atas barang ekstra kompatibel dan barang rusak berat yang masuk Aset Lain-lain yaitu :

No.	Uraian	Nilai (Rp)
1	Dinas Pendidikan dan Kebudayaan sebesar Rp6.650.000,00 yaitu penghapusan berdasarkan Keputusan Sekretaris Daerah Nomor : 028/155 Tahun 2022 tanggal 25 Oktober 2022 berupa :	
	- 1 unit sepeda motor Suzuki A100 Nomor Polisi K 729 DA di SMP Negeri 1 Wedarijaksa (Aset Lain-lain tahun 2021, nilai buku nol karena masa manfaat telah habis)	5.000.000,00
	- 1 unit sepeda motor Suzuki A100 Nomor Polisi K 709 AA di Dinas Pendidikan dan Kebudayaan induk (Aset Lain-lain tahun 2021, nilai buku nol karena masa manfaat telah habis)	1.000.000,00
	- 1 unit pompa air di TK Negeri Dukuhseti Kec. Dukuhseti (Aset Lain-lain tahun 2021, nilai buku sebesar Rp650.000,00)	650.000,00
2	Dinas Kesehatan sebesar Rp21.616.000,00 terdiri dari :	
	- Dinas Kesehatan induk yaitu penghapusan berdasarkan Keputusan Sekretaris Daerah Nomor : 028/173 Tahun 2022 tanggal 7 Desember 2022 berupa : a. 1 unit sepeda motor Yamaha Force 1 Nomor Polisi H 9862EG sebesar Rp4.000.000,00 (Aset Lain-lain tahun 2021, nilai buku nol karena masa manfaat telah habis) b. 1 unit Yamaha Force 1 Nomor Polisi H 671 FS sebesar Rp6.000.000 (Aset Lain-lain tahun 2021, nilai buku nol karena masa manfaat telah habis)	10.000.000,00
	- UPT Rumah Sakit Umum Daerah "RAA Soewondo" yaitu penghapusan berdasarkan	11.616.000,00



PEMERINTAH KABUPATEN PATI  
CATATAN ATAS LAPORAN KEUANGAN

Untuk tahun yang berakhir pada tanggal 31 Desember 2022 dan 2021

No.	Uraian	Nilai (Rp)
	Keputusan Sekretaris Daerah Nomor : 028/173 Tahun 2022 tanggal 7 Desember 2022 berupa 12 unit tensimeter (Aset Lain-lain tahun 2021 nilai buku sebesar Rp11.616.000,00,00)	
3	Dinas Pemberdayaan Masyarakat dan Desa yaitu penghapusan berdasarkan Keputusan Sekretaris Daerah Nomor : 028/48 Tahun 2022 tanggal 2 Maret 2022 berupa 1 unit Toyota Kijang Nomor Polisi K 9508 AH (diserahkan ke Pemerintah Desa Lengkong Kec. Batangan, Aset Lain-lain tahun 2021 nilai buku nol karena masa manfaat telah habis)	32.500.000,00
4	Dinas Pertanian sebesar Rp21.200.000,00 yaitu penghapusan lelang kendaraan dinas berdasarkan Keputusan Sekretaris Daerah Nomor : 028/136 Tahun 2022 tanggal 9 September 2022 berupa :	
	- 1 unit Suzuki Shogun Nomor Polisi K 6008 XH (Aset Lain-lain tahun 2021, nilai buku nol)	10.000.000,00
	- 1 unit Suzuki Smash Nomor Polisi K 6007 XH (Aset Lain-lain tahun 2021, nilai buku nol)	11.200.000,00
5	Badan Pengelolaan Keuangan dan Aset Daerah sebesar Rp3.865.700,00 yaitu penghapusan berdasarkan Keputusan Sekretaris Daerah Nomor : 028/096 Tahun 2022 tanggal 8 Juni 2022 berupa barang-barang ekstra komptabel antara lain :	
	- 4 unit lemari kayu	600.000,00
	- 23 unit rak besi	920.000,00
	- 1 unit brankas	40.000,00
	- 2 unit meja rapat	100.000,00
	- 2 unit meja ½ biro	538.580,00
	- 6 unit kursi putar	375.000,00
	- 37 unit kursi lipat	820.120,00
	- 4 unit meja komputer	200.000,00
	- 1 unit kipas angin	92.000,00
	- 1 unit loudspeaker	180.000,00
6	Kecamatan Margorejo yaitu penghapusan berdasarkan Keputusan Sekretaris Daerah Nomor : 028/096 Tahun 2022 tanggal 8 Juni 2022 berupa 1 unit laptop (Aset Lain-lain tahun 2021, nilai buku Rp579.792,00)	5.566.000,00
<b>JUMLAH</b>		<b>91.397.700,00</b>



PEMERINTAH KABUPATEN PATI  
CATATAN ATAS LAPORAN KEUANGAN

Untuk tahun yang berakhir pada tanggal 31 Desember 2022 dan 2021

- Pengurangan Reklas ke Non Modal adalah belanja modal tahun 2022 yang dibelanjakan untuk barang dan jasa sebesar Rp143.296.159,00 dengan rincian sebagai berikut :

No.	Uraian	Nilai (Rp)
1	Dinas Kesehatan sebesar Rp130.294.396,00 terdiri dari :	
	- Dinas Kesehatan induk yaitu : a. Reklas belanja modal TA. 2022 dari Alat Kedokteran Umum ke Beban Barang Jasa berupa 45 unit timbangan badan sebesar Rp51.750.000,00 b. Reklas belanja modal TA. 2022 dari Alat Kedokteran Poliklinik ke Beban Barang Jasa berupa 17 unit tensimeter sebesar Rp23.412.400,00 c. Reklas belanja modal TA. 2022 dari Alat Kedokteran Gawat Darurat ke Beban Barang Jasa berupa 6 unit stetoscope sebesar Rp3.682.800,00	78.845.200,00
	- UPT Puskesmas Gembong yaitu reklas belanja modal TA. 2022 dari Alat Kedokteran Umum ke Beban Barang Jasa berupa : a. 3 unit tensimeter type 5 (tensimeter jarum ABN beroda) sebesar Rp7.500.000,00 b. 1 unit mikropipet ukuran 5 ul sebesar Rp2.500.000,00 c. 1 unit mikropipet ukuran 25 ul sebesar Rp2.500.000,00	12.500.000,00
	- UPT Rumah Sakit Umum Daerah "RAA Soewondo" yaitu reklas belanja modal TA. 2022 dari Alat Kedokteran Umum ke Beban Barang Jasa berupa : a. 16 unit tensimeter sebesar Rp22.035.199,00 b. 20 unit thermogun sebesar Rp10.053.998,00	32.089.197,00
	- UPT Rumah Sakit Umum Daerah "Kayen" yaitu : a. Reklas belanja modal TA. 2022 dari Alat Rumah Tangga Lainnya (Home Use) ke Beban Barang Jasa berupa penggantian 4 unit microphone sebesar Rp960.000,00 b. Reklas belanja modal TA. 2022 dari Alat Kedokteran Umum ke Beban Barang Jasa berupa : ▪ 5 unit resusisator sebesar Rp1.949.999,00 ▪ 10 unit tensimeter sebesar Rp3.300.000,00	6.859.999,00



PEMERINTAH KABUPATEN PATI  
CATATAN ATAS LAPORAN KEUANGAN

Untuk tahun yang berakhir pada tanggal 31 Desember 2022 dan 2021

No.	Uraian	Nilai (Rp)
	c. Reklas belanja modal TA. 2022 dari Alat Kedokteran Poliklinik ke Beban Barang Jasa berupa 5 unit timbangan badan sebesar Rp650.000,00	
2	Dinas Pertanian sebesar Rp5.653.230,00 yaitu :	
	- Reklas belanja modal TA. 2022 dari Mesin Proses ke Beban Barang Jasa berupa :	5.458.980,00
	d. 20 unit botol spesimen sebesar Rp1.296.480,00	
	e. 10 unit botol centrifuge ukuran 20 ml sebesar Rp4.162.500,00	
	- Reklas belanja modal TA. 2022 dari Alat-Alat Peternakan ke Beban Barang Jasa berupa 1 unit stetoskop	194.250,00
3	Sekretariat Daerah sebesar Rp7.348.533,00 yaitu reklas belanja modal TA. 2022 dari Alat Dapur ke Beban Barang Jasa berupa :	
	- 2 unit piring makan keramik	324.120,00
	- 10 unit asbak	277.500,00
	- 10 unit mangkok stainless ukuran kecil	111.000,00
	- 2 unit mangkok/baskom kaca besar tempat sayur	155.400,00
	- 2 unit mangkok keramik	277.500,00
	- 3 unit coffe cup and saucer	719.280,00
	- 3 unit toples kaca	915.750,00
	- 2 unit pitcher minuman kaca besar	210.900,00
	- 3 unit wadah makanan persegi berpenutup	283.050,00
	- 3 unit teko keramik	457.875,00
	- 1 unit tempat lauk keramik	388.500,00
	- 3 set gelas kaca gagang besar (1 set isi 6 buah)	149.850,00
	- 1 unit tumbler thermos air	138.750,00
	- 2 unit tempat sendok/garpu	94.350,00
	- 2 unit tutup cangkir keramik	61.050,00
	- 1 unit tempat gelas	44.400,00
	- 2 unit kanebo kecil	79.920,00
	- 1 unit kanebo besar	90.576,00
	- 4 unit keset cendol	149.184,00
	- 2 unit tas belanja anyam	119.880,00
	- 2 unit wajan teflon	183.816,00
	- 1 unit hanger lipat	59.940,00
	- 1 unit parutan	13.320,00



PEMERINTAH KABUPATEN PATI  
CATATAN ATAS LAPORAN KEUANGAN

Untuk tahun yang berakhir pada tanggal 31 Desember 2022 dan 2021

No.	Uraian	Nilai (Rp)
	- 1 unit tutup saji plastik	59.940,00
	- 1 unit telenan	53.280,00
	- 1 unit toples kerupuk	113.220,00
	- 1½ lusin hanger	69.930,00
	- 3 unit irus (centong sayur)	54.612,00
	- 1 set sendok makan	93.240,00
	- 1 unit saringan santan	19.980,00
	- 1 unit panci	37.296,00
	- 2 unit susuk	39.960,00
	- 1 unit erok	13.320,00
	- 1 unit panci sayur	53.280,00
	- 1 unit wajan besar	153.180,00
	- 1 unit corong	5.328,00
	- 1 unit ulek-ulek	26.640,00
	- 1 set pisau	119.880,00
	- 1 unit panci subra	293.040,00
	- 2 unit sauce pan	183.816,00
	- 1 set tempat bumbu	157.176,00
	- 1 unit telenan kecil	37.296,00
	- 1 unit spon cuci	26.640,00
	- 1 unit tempat bakaran	206.460,00
	- 1 unit pisau besar	86.580,00
	- 1 unit jepitan makanan besar	22.644,00
	- 2 set tutup gelas isi 10	115.884,00
	<b>JUMLAH</b>	<b>143.296.159,00</b>

- Pengurangan Hibah Keluar sebesar Rp732.516.000,00 pada Dinas Pendidikan dan Kebudayaan yaitu hibah kepada sekolah swasta di Kabupaten Pati dengan rincian sebagai berikut :

No.	Uraian	Berita Acara Serah Terima (BAST)	Nilai (Rp)
1	SMP Islam Terpadu Insan Mulia Kec. Margorejo berupa 1 unit personal komputer	Nomor : 050/25234.1 tanggal 24 November 2022	114.379.000,00
2	SMP Islam Terpadu Utsman bin Affan Kec. Juwana berupa 1 unit personal komputer	Nomor : 050/25234.1 tanggal 24 November 2022	114.379.000,00





PEMERINTAH KABUPATEN PATI  
CATATAN ATAS LAPORAN KEUANGAN

Untuk tahun yang berakhir pada tanggal 31 Desember 2022 dan 2021

No.	Uraian	Berita Acara Serah Terima (BAST)	Nilai (Rp)
3	SMP Islam Terpadu As-Syafi'iyah Kec. Kayen berupa 1 unit personal komputer	Nomor : 050/25234.1 tanggal 24 November 2022	114.379.000,00
4	SMP NU Karaban Kec. Gabus berupa 1 unit personal komputer	Nomor : 050/25234.1 tanggal 24 November 2022	114.379.000,00
5	TK Budi Luhur Kec. Gembong berupa 1 unit Alat Permainan Edukatif (APE)	Nomor : 050/3434 tanggal 6 Desember 2022	25.000.000,00
6	TK Dharma Wanita Ngemplak Lor Kec. Margoyoso berupa 1 unit Alat Permainan Edukatif (APE)	Nomor : 050/3434 tanggal 6 Desember 2022	25.000.000,00
7	TK Pertiwi Bungasrejo Kec. Jakenan berupa 1 unit Alat Permainan Edukatif (APE)	Nomor : 050/3434 tanggal 6 Desember 2022	25.000.000,00
8	TK Pertiwi Langenharjo Kec. Margorejo berupa 1 unit Alat Permainan Edukatif (APE)	Nomor : 050/3434 tanggal 6 Desember 2022	25.000.000,00
9	TK Pertiwi Penanggungan Kec. Gabus berupa 1 unit Alat Permainan Edukatif (APE)	Nomor : 050/3434 tanggal 6 Desember 2022	25.000.000,00
10	TK PGRI Kebolampang Kec. Winong berupa 1 unit Alat Permainan Edukatif (APE)	Nomor : 050/3434 tanggal 6 Desember 2022	25.000.000,00
11	TK Setia Putra Guwo Kec. Tlogowungu berupa 1 unit Alat Permainan Edukatif (APE)	Nomor : 050/3434 tanggal 6 Desember 2022	25.000.000,00
12	TK Sultan Agung 02 Kec. Sukolilo berupa 1 unit Alat Permainan Edukatif (APE)	Nomor : 050/3434 tanggal 6 Desember 2022	25.000.000,00
13	TK Taman Putra Regaloh Kec. Tlogowungu berupa 1 unit Alat Permainan Edukatif (APE)	Nomor : 050/3434 tanggal 6 Desember 2022	25.000.000,00
14	TK Tunas Berlian Kec. Kayen berupa 1 unit Alat Permainan Edukatif (APE)	Nomor : 050/3434 tanggal 6 Desember 2022	25.000.000,00
15	TK Warga Setiya Tamansari Kec. Tlogowungu berupa 1 unit Alat Permainan Edukatif (APE)	Nomor : 050/3434 tanggal 6 Desember 2022	25.000.000,00
<b>JUMLAH</b>			<b>732.516.000,00</b>

- Pengurangan Mutasi OPD Keluar berupa mutasi aset tetap keluar ke OPD lain sebesar Rp27.137.072.749,00 dengan rincian sebagai berikut :



PEMERINTAH KABUPATEN PATI  
CATATAN ATAS LAPORAN KEUANGAN

Untuk tahun yang berakhir pada tanggal 31 Desember 2022 dan 2021

No.	Uraian	Nilai (Rp)
1	Dinas Kesehatan sebesar Rp4.014.374.668,00 terdiri dari :	
	- Dinas Kesehatan induk yaitu :	3.957.030.568,00
	a. Mutasi keluar ke UPT Labkesda sebesar Rp138.077.000,00 berupa :	
	▪ 1 unit genset sebesar Rp131.757.000,00 (Surat Bukti Barang Keluar Nomor : 028/4249.1/2022 tanggal 26 Desember 2022)	
	▪ 5 unit rak besi sebesar Rp2.820.000,00 (Berita Acara Serah Terima Nomor : 800/0033.1/2022 tanggal 7 Februari 2022)	
	▪ 1 unit brankas sebesar Rp3.500.000,00 (Surat Bukti Barang Keluar Nomor : 028/4257.1/2022 tanggal 30 Desember 2022)	
	b. Mutasi keluar ke UPT Puskesmas Sukolilo I sebesar Rp158.089.228,00 berupa :	
	▪ 1 unit IVA (Inspeksi Visual Asam Asetat) kit sebesar Rp10.491.228,00 (Berita Acara Serah Terima Nomor : 440/0275/2022 tanggal 10 Februari 2022)	
	▪ 1 unit USG 2D with probe convex sebesar Rp125.748.000,00 (Surat Bukti Barang Keluar Nomor : 028/4249/2022 tanggal 26 Desember 2022)	
	▪ 3 unit antropometri kit sebesar Rp5.250.000,00 (Surat Bukti Barang Keluar Nomor : 028/4248/2022 tanggal 26 Desember 2022)	
	▪ 1 unit komputer sebesar Rp16.600.000,00 (Berita Acara Serah Terima Nomor : 020/275.1/2022 tanggal 26 September 2022)	
	c. Mutasi keluar ke UPT Puskesmas Sukolilo II sebesar Rp145.848.000,00 berupa :	
	▪ 1 unit USG 2D with probe convex sebesar Rp125.748.000,00 (Surat Bukti Barang Keluar Nomor : 028/4249/2022 tanggal 26 Desember 2022)	



No.	Uraian	Nilai (Rp)
	<ul style="list-style-type: none"><li>▪ 2 unit antropometri kit sebesar Rp3.500.000,00 (Surat Bukti Barang Keluar Nomor : 028/4248/2022 tanggal 26 Desember 2022)</li><li>▪ 1 unit komputer sebesar Rp16.600.000,00 (Berita Acara Serah Terima Nomor : 020/275.1/2022 tanggal 26 September 2022)</li></ul> <p>d. Mutasi keluar ke UPT Puskesmas Kayen sebesar Rp19.241.228,00 berupa :</p> <ul style="list-style-type: none"><li>▪ 1 unit brankas sebesar Rp3.500.000,00 (Surat Bukti Barang Keluar Nomor : 028/4257.1/2022 tanggal 30 Desember 2022)</li><li>▪ 1 unit IVA (Inspeksi Visual Asam Asetat) kit sebesar Rp10.491.228,00 (Berita Acara Serah Terima Nomor : 440/0275/2022 tanggal 10 Februari 2022)</li><li>▪ 3 unit antropometri kit sebesar Rp5.250.000,00 (Surat Bukti Barang Keluar Nomor : 028/4248/2022 tanggal 26 Desember 2022)</li></ul> <p>e. Mutasi keluar ke UPT Puskesmas Tambakromo sebesar Rp147.598.000,00 berupa :</p> <ul style="list-style-type: none"><li>▪ 1 unit USG 2D with probe convex sebesar Rp125.748.000,00 (Surat Bukti Barang Keluar Nomor : 028/4249/2022 tanggal 26 Desember 2022)</li><li>▪ 3 unit antropometri kit sebesar Rp5.250.000,00 (Surat Bukti Barang Keluar Nomor : 028/4248/2022 tanggal 26 Desember 2022)</li><li>▪ 1 unit komputer sebesar Rp16.600.000,00 (Berita Acara Serah Terima Nomor : 020/275.1/2022 tanggal 26 September 2022)</li></ul> <p>f. Mutasi keluar ke UPT Puskesmas Winong II sebesar Rp5.756.000,00 berupa :</p> <ul style="list-style-type: none"><li>▪ 4 unit rak besi sebesar Rp2.256.000,00 (Berita Acara Serah Terima Nomor : 800/0033.1/2022 tanggal 7 Februari 2022)</li></ul>	



PEMERINTAH KABUPATEN PATI  
CATATAN ATAS LAPORAN KEUANGAN

Untuk tahun yang berakhir pada tanggal 31 Desember 2022 dan 2021

No.	Uraian	Nilai (Rp)
	<ul style="list-style-type: none"><li>▪ 2 unit antropometri kit sebesar Rp3.500.000,00 (Surat Bukti Barang Keluar Nomor : 028/4248/2022 tanggal 26 Desember 2022)</li><li>g. Mutasi keluar ke UPT Puskesmas Pucakwangi I sebesar Rp15.741.228,00 berupa :<ul style="list-style-type: none"><li>▪ 1 unit IVA (Inspeksi Visual Asam Asetat) kit sebesar Rp10.491.228,00 (Berita Acara Serah Terima Nomor : 440/0275/2022 tanggal 10 Februari 2022)</li><li>▪ 3 unit antropometri kit sebesar Rp5.250.000,00 (Surat Bukti Barang Keluar Nomor : 028/4248/2022 tanggal 26 Desember 2022)</li></ul></li><li>h. Mutasi keluar ke UPT Puskesmas Pucakwangi II sebesar Rp142.348.000,00 berupa :<ul style="list-style-type: none"><li>▪ 1 unit USG 2D with probe convex sebesar Rp125.748.000,00 (Surat Bukti Barang Keluar Nomor : 028/4249/2022 tanggal 26 Desember 2022)</li><li>▪ 1 unit komputer sebesar Rp16.600.000,00 (Berita Acara Serah Terima Nomor : 020/275.1/2022 tanggal 26 September 2022)</li></ul></li><li>i. Mutasi keluar ke UPT Puskesmas Jaken sebesar Rp156.339.228,00 berupa :<ul style="list-style-type: none"><li>▪ 1 unit brankas sebesar Rp3.500.000,00 (Surat Bukti Barang Keluar Nomor : 028/4257.1/2022 tanggal 30 Desember 2022)</li><li>▪ 1 unit IVA (Inspeksi Visual Asam Asetat) kit sebesar Rp10.491.228,00 (Berita Acara Serah Terima Nomor : 440/0275/2022 tanggal 10 Februari 2022)</li><li>▪ 1 unit USG 2D with probe convex sebesar Rp125.748.000,00 (Surat Bukti Barang Keluar Nomor : 028/4249/2022 tanggal 26 Desember 2022)</li><li>▪ 1 unit komputer sebesar Rp16.600.000,00 (Berita Acara Serah</li></ul></li></ul>	



No.	Uraian	Nilai (Rp)
	<p>Terima Nomor : 020/275.1/2022 tanggal 26 September 2022)</p> <p>j. Mutasi keluar ke UPT Puskesmas Batangan sebesar Rp142.348.000,00 berupa :</p> <ul style="list-style-type: none"><li>▪ 1 unit USG 2D with probe convex sebesar Rp125.748.000,00 (Surat Bukti Barang Keluar Nomor : 028/4249/2022 tanggal 26 Desember 2022)</li><li>▪ 1 unit komputer sebesar Rp16.600.000,00 (Berita Acara Serah Terima Nomor : 020/275.1/2022 tanggal 26 September 2022)</li></ul> <p>k. Mutasi keluar ke UPT Puskesmas Juwana sebesar Rp252.702.572,00 berupa :</p> <ul style="list-style-type: none"><li>▪ 1 unit examination lamp sebesar Rp2.363.200,00 (Surat Bukti Barang Keluar Nomor : 028/4250/2022 tanggal 26 Desember 2022)</li><li>▪ 1 unit examination table beserta foot step sebesar Rp7.392.600,00 (Surat Bukti Barang Keluar Nomor : 028/4250.1/2022 tanggal 26 Desember 2022)</li><li>▪ 3 unit trolley oksigen sebesar Rp10.498.788,00 (Surat Bukti Barang Keluar Nomor : 028/4249.5/2022 tanggal 26 Desember 2022)</li><li>▪ 1 unit IVA (Inspeksi Visual Asam Asetat) kit sebesar Rp10.491.228,00 (Berita Acara Serah Terima Nomor : 440/0275/2022 tanggal 10 Februari 2022)</li><li>▪ 1 unit gynecology examination set sebesar Rp10.343.000,00 (Surat Bukti Barang Keluar Nomor : 028/4249.6/2022 tanggal 26 Desember 2022)</li><li>▪ 10 unit crages vaginal speculum sebesar Rp10.157.200,00 (Surat Bukti Barang Keluar Nomor : 028/4251.1/2022 tanggal 26 Desember 2022)</li><li>▪ 1 unit dopler (fetal heart sound detector) sebesar Rp4.100.000,00 (Surat Bukti Barang Keluar Nomor :</li></ul>	



PEMERINTAH KABUPATEN PATI  
CATATAN ATAS LAPORAN KEUANGAN

Untuk tahun yang berakhir pada tanggal 31 Desember 2022 dan 2021

No.	Uraian	Nilai (Rp)
	<p>028/4251/2022 tanggal 26 Desember 2022)</p> <ul style="list-style-type: none"><li>▪ 2 unit laringoscope sebesar Rp14.036.000,00 (Surat Bukti Barang Keluar Nomor : 028/4251.2/2022 tanggal 26 Desember 2022)</li><li>▪ 1 unit otoscope sebesar Rp722.556,00 (Surat Bukti Barang Keluar Nomor : 028/4251/2022 tanggal 26 Desember 2022)</li><li>▪ 1 unit USG 2D with probe convex sebesar Rp125.748.000,00 (Surat Bukti Barang Keluar Nomor : 028/4249/2022 tanggal 26 Desember 2022)</li><li>▪ 1 unit bed pasien emergency (patient strecher) sebesar Rp8.000.000,00 (Surat Bukti Barang Keluar Nomor : 028/4250.4/2022 tanggal 26 Desember 2022)</li><li>▪ 1 unit defibrilator (stimulator detak jantung) sebesar Rp27.000.000,00 (Surat Bukti Barang Keluar Nomor : 028/4249.3/2022 tanggal 26 Desember 2022)</li><li>▪ 3 unit antropometri kit sebesar Rp5.250.000,00 (Surat Bukti Barang Keluar Nomor : 028/4248/2022 tanggal 26 Desember 2022)</li><li>▪ 1 unit komputer sebesar Rp16.600.000,00 (Berita Acara Serah Terima Nomor : 020/275.1/2022 tanggal 26 September 2022)</li></ul> <p>1. Mutasi keluar ke UPT Puskesmas Jakenan sebesar Rp152.839.228,00 berupa :</p> <ul style="list-style-type: none"><li>▪ 1 unit IVA (Inspeksi Visual Asam Asetat) kit sebesar Rp10.491.228,00 (Berita Acara Serah Terima Nomor : 440/0275/2022 tanggal 10 Februari 2022)</li><li>▪ 1 unit USG 2D with probe convex sebesar Rp125.748.000,00 (Surat Bukti Barang Keluar Nomor : 028/4249/2022 tanggal 26 Desember 2022)</li></ul>	



PEMERINTAH KABUPATEN PATI  
CATATAN ATAS LAPORAN KEUANGAN

Untuk tahun yang berakhir pada tanggal 31 Desember 2022 dan 2021

No.	Uraian	Nilai (Rp)
	<ul style="list-style-type: none"><li>▪ 1 unit komputer sebesar Rp16.600.000,00 (Berita Acara Serah Terima Nomor : 020/275.1/2022 tanggal 26 September 2022)</li><li>m. Mutasi keluar ke UPT Puskesmas Pati I sebesar Rp10.491.228,00 berupa 1 unit IVA (Inspeksi Visual Asam Asetat) kit sebesar (Berita Acara Serah Terima Nomor : 440/0275/2022 tanggal 10 Februari 2022)</li><li>n. Mutasi keluar ke UPT Puskesmas Gabus I sebesar Rp17.491.228,00 berupa :<ul style="list-style-type: none"><li>▪ 1 unit brankas sebesar Rp3.500.000,00 (Surat Bukti Barang Keluar Nomor : 028/4257.1/2022 tanggal 30 Desember 2022)</li><li>▪ 1 unit IVA (Inspeksi Visual Asam Asetat) kit sebesar Rp10.491.228,00 (Berita Acara Serah Terima Nomor : 440/0275/2022 tanggal 10 Februari 2022)</li><li>▪ 2 unit antropometri kit sebesar Rp3.500.000,00 (Surat Bukti Barang Keluar Nomor : 028/4248/2022 tanggal 26 Desember 2022)</li></ul></li><li>o. Mutasi keluar ke UPT Puskesmas Margorejo sebesar Rp234.941.992,00 berupa :<ul style="list-style-type: none"><li>▪ 2 unit trolley oksigen sebesar Rp6.999.192,00 (Surat Bukti Barang Keluar Nomor : 028/4249.5/2022 tanggal 26 Desember 2022)</li><li>▪ 2 unit bed pasien manual sebesar Rp23.704.000,00 (Surat Bukti Barang Keluar Nomor : 028/4250.3/2022 tanggal 26 Desember 2022)</li><li>▪ 1 unit infant warmer sebesar Rp42.685.000,00 (Surat Bukti Barang Keluar Nomor : 028/4249.6/2022 tanggal 26 Desember 2022)</li><li>▪ 2 unit baby basket/box bayi sebesar Rp12.187.800,00 (Surat Bukti Barang Keluar Nomor : 028/4253/2022 tanggal 26 Desember 2022)</li><li>▪ 1 unit laringoscope sebesar Rp7.018.000,00 (Surat Bukti Barang</li></ul></li></ul>	



PEMERINTAH KABUPATEN PATI  
CATATAN ATAS LAPORAN KEUANGAN

Untuk tahun yang berakhir pada tanggal 31 Desember 2022 dan 2021

No.	Uraian	Nilai (Rp)
	<p>Keluar Nomor : 028/4251.2/2022 tanggal 26 Desember 2022)</p> <ul style="list-style-type: none"><li>▪ 1 unit USG 2D with probe convex sebesar Rp125.748.000,00 (Surat Bukti Barang Keluar Nomor : 028/4249/2022 tanggal 26 Desember 2022)</li><li>▪ 1 unit komputer sebesar Rp16.600.000,00 (Berita Acara Serah Terima Nomor : 020/275.1/2022 tanggal 26 September 2022)</li></ul> <p>p. Mutasi keluar ke UPT Puskesmas Gembong sebesar Rp269.147.647,00 berupa :</p> <ul style="list-style-type: none"><li>▪ 1 unit examination lamp sebesar Rp2.363.200,00 (Surat Bukti Barang Keluar Nomor : 028/4250/2022 tanggal 26 Desember 2022)</li><li>▪ 1 unit examination table beserta foot step sebesar Rp7.392.600,00 (Surat Bukti Barang Keluar Nomor : 028/4250.1/2022 tanggal 26 Desember 2022)</li><li>▪ 5 unit trolley oksigen sebesar Rp17.497.980,00 (Surat Bukti Barang Keluar Nomor : 028/4249.5/2022 tanggal 26 Desember 2022)</li><li>▪ 2 unit bed pasien manual sebesar Rp23.704.000,00 (Surat Bukti Barang Keluar Nomor : 028/4250.3/2022 tanggal 26 Desember 2022)</li><li>▪ 1 unit gynecology examination set sebesar Rp10.343.000,00 (Surat Bukti Barang Keluar Nomor : 028/4249.6/2022 tanggal 26 Desember 2022)</li><li>▪ 14 unit crages vaginal speculum sebesar Rp14.314.400,00 (Surat Bukti Barang Keluar Nomor : 028/4251.1/2022 tanggal 26 Desember 2022)</li><li>▪ 1 unit dopler (fetal heart sound detector) sebesar Rp4.100.000,00 (Surat Bukti Barang Keluar Nomor : 028/4251/2022 tanggal 26 Desember 2022)</li></ul>	





PEMERINTAH KABUPATEN PATI  
CATATAN ATAS LAPORAN KEUANGAN  
Untuk tahun yang berakhir pada tanggal 31 Desember 2022 dan 2021

No.	Uraian	Nilai (Rp)
	<ul style="list-style-type: none"><li>▪ 1 unit infant warmer sebesar Rp42.685.000,00 (Surat Bukti Barang Keluar Nomor : 028/4249.6/2022 tanggal 26 Desember 2022)</li><li>▪ 2 unit baby basket/box bayi sebesar Rp12.187.800,00 (Surat Bukti Barang Keluar Nomor : 028/4253/2022 tanggal 26 Desember 2022)</li><li>▪ 1 unit laringoscope sebesar Rp7.018.000,00 (Surat Bukti Barang Keluar Nomor : 028/4251.2/2022 tanggal 26 Desember 2022)</li><li>▪ 1 unit spektrofotometer sebesar Rp47.375.000,00 (Surat Bukti Barang Keluar Nomor : 028/4249.2/2022 tanggal 26 Desember 2022)</li><li>▪ 1 unit hematology analyzer sebesar Rp80.166.667,00 (Surat Bukti Barang Keluar Nomor : 028/4253/2022 tanggal 26 Desember 2022)</li></ul> <p>q. Mutasi keluar ke UPT Puskesmas Tlogowungu sebesar Rp15.741.228,00 berupa :</p> <ul style="list-style-type: none"><li>▪ 1 unit IVA (Inspeksi Visual Asam Asetat) kit sebesar Rp10.491.228,00 (Berita Acara Serah Terima Nomor : 440/0275/2022 tanggal 10 Februari 2022)</li><li>▪ 3 unit antropometri kit sebesar Rp5.250.000,00 (Surat Bukti Barang Keluar Nomor : 028/4248/2022 tanggal 26 Desember 2022)</li></ul> <p>r. Mutasi keluar ke UPT Puskesmas Wedarijaksa I sebesar Rp156.339.228,00 berupa :</p> <ul style="list-style-type: none"><li>▪ 1 unit IVA (Inspeksi Visual Asam Asetat) kit sebesar Rp10.491.228,00 (Berita Acara Serah Terima Nomor : 440/0275/2022 tanggal 10 Februari 2022)</li><li>▪ 1 unit USG 2D with probe convex sebesar Rp125.748.000,00 (Surat Bukti Barang Keluar Nomor : 028/4249/2022 tanggal 26 Desember 2022)</li><li>▪ 2 unit antropometri kit sebesar Rp3.500.000,00 (Surat Bukti Barang</li></ul>	



PEMERINTAH KABUPATEN PATI  
CATATAN ATAS LAPORAN KEUANGAN

Untuk tahun yang berakhir pada tanggal 31 Desember 2022 dan 2021

No.	Uraian	Nilai (Rp)
	<p>Keluar Nomor : 028/4248/2022 tanggal 26 Desember 2022)</p> <ul style="list-style-type: none"><li>▪ 1 unit komputer sebesar Rp16.600.000,00 (Berita Acara Serah Terima Nomor : 020/275.1/2022 tanggal 26 September 2022)</li></ul> <p>s. Mutasi keluar ke UPT Puskesmas Wedarijaksa II sebesar Rp326.652.367,00 berupa :</p> <ul style="list-style-type: none"><li>▪ 1 unit kursi roda sebesar Rp3.416.400,00 (Surat Bukti Barang Keluar Nomor : 028/4249.7/2022 tanggal 26 Desember 2022)</li><li>▪ 2 unit portable suction sebesar Rp30.780.000,00 (Surat Bukti Barang Keluar Nomor : 028/4250.4/2022 tanggal 26 Desember 2022)</li><li>▪ 1 unit centrifuge sebesar Rp10.000.000,00 (Surat Bukti Barang Keluar Nomor : 028/4250.5/2022 tanggal 26 Desember 2022)</li><li>▪ 1 unit examination lamp sebesar Rp2.363.200,00 (Surat Bukti Barang Keluar Nomor : 028/4250/2022 tanggal 26 Desember 2022)</li><li>▪ 1 unit examination table beserta foot step sebesar Rp7.392.600,00 (Surat Bukti Barang Keluar Nomor : 028/4250.1/2022 tanggal 26 Desember 2022)</li><li>▪ 2 unit dopler (fetal heart sound detector) sebesar Rp8.200.000,00 (Surat Bukti Barang Keluar Nomor : 028/4251/2022 tanggal 26 Desember 2022)</li><li>▪ 1 unit infant warmer sebesar Rp42.685.000,00 (Surat Bukti Barang Keluar Nomor : 028/4249.6/2022 tanggal 26 Desember 2022)</li><li>▪ 3 unit laringoscope sebesar Rp21.054.000,00 (Surat Bukti Barang Keluar Nomor : 028/4251.2/2022 tanggal 26 Desember 2022)</li><li>▪ 1 unit EKG monitor sebesar Rp74.996.000,00 (Surat Bukti Barang</li></ul>	



PEMERINTAH KABUPATEN PATI  
CATATAN ATAS LAPORAN KEUANGAN

Untuk tahun yang berakhir pada tanggal 31 Desember 2022 dan 2021

No.	Uraian	Nilai (Rp)
	<p>Keluar Nomor : 028/4250.1/2022 tanggal 26 Desember 2022)</p> <ul style="list-style-type: none"><li>▪ 2 unit antropometri kit sebesar Rp3.500.000,00 (Surat Bukti Barang Keluar Nomor : 028/4248/2022 tanggal 26 Desember 2022)</li><li>▪ 1 unit urine analyzer sebesar Rp19.710.000,00 (Surat Bukti Barang Keluar Nomor : 028/4249.4/2022 tanggal 26 Desember 2022)</li><li>▪ 1 unit refrigerator sebesar Rp22.388.500,00 (Surat Bukti Barang Keluar Nomor : 028/4252.1/2022 tanggal 26 Desember 2022)</li><li>▪ 1 unit hematology analyzer sebesar Rp80.166.667,00 (Surat Bukti Barang Keluar Nomor : 028/4253/2022 tanggal 26 Desember 2022)</li></ul> <p>t. Mutasi keluar ke UPT Puskesmas Trangkil sebesar Rp5.250.000,00 berupa 3 unit antropometri kit (Surat Bukti Barang Keluar Nomor : 028/4248/2022 tanggal 26 Desember 2022)</p> <p>u. Mutasi keluar ke UPT Puskesmas Margoyoso I sebesar Rp156.339.228,00 berupa :</p> <ul style="list-style-type: none"><li>▪ 1 unit IVA (Inspeksi Visual Asam Asetat) kit sebesar Rp10.491.228,00 (Berita Acara Serah Terima Nomor : 440/0275/2022 tanggal 10 Februari 2022)</li><li>▪ 1 unit USG 2D with probe convex sebesar Rp125.748.000,00 (Surat Bukti Barang Keluar Nomor : 028/4249/2022 tanggal 26 Desember 2022)</li><li>▪ 2 unit antropometri kit sebesar Rp3.500.000,00 (Surat Bukti Barang Keluar Nomor : 028/4248/2022 tanggal 26 Desember 2022)</li><li>▪ 1 unit komputer sebesar Rp16.600.000,00 (Berita Acara Serah Terima Nomor : 020/275.1/2022 tanggal 26 September 2022)</li></ul> <p>v. Mutasi keluar ke UPT Puskesmas Margoyoso II sebesar Rp134.541.667,00 berupa :</p>	



PEMERINTAH KABUPATEN PATI  
CATATAN ATAS LAPORAN KEUANGAN

Untuk tahun yang berakhir pada tanggal 31 Desember 2022 dan 2021

No.	Uraian	Nilai (Rp)
	<ul style="list-style-type: none"><li>▪ 1 unit brankas sebesar Rp3.500.000,00 (Surat Bukti Barang Keluar Nomor : 028/4257.1/2022 tanggal 30 Desember 2022)</li><li>▪ 1 unit spektrofotometer sebesar Rp47.375.000,00 (Surat Bukti Barang Keluar Nomor : 028/4249.2/2022 tanggal 26 Desember 2022)</li><li>▪ 2 unit antropometri kit sebesar Rp3.500.000,00 (Surat Bukti Barang Keluar Nomor : 028/4248/2022 tanggal 26 Desember 2022)</li><li>▪ 1 unit hematology analyzer sebesar Rp80.166.667,00 (Surat Bukti Barang Keluar Nomor : 028/4253/2022 tanggal 26 Desember 2022)</li></ul> <p>w. Mutasi keluar ke UPT Puskesmas Gunungwungkal sebesar Rp477.398.637,00 berupa :</p> <ul style="list-style-type: none"><li>▪ 2 unit portable suction sebesar Rp30.780.000,00 (Surat Bukti Barang Keluar Nomor : 028/4250.4/2022 tanggal 26 Desember 2022)</li><li>▪ 3 unit examination lamp sebesar Rp7.089.600,00 (Surat Bukti Barang Keluar Nomor : 028/4250/2022 tanggal 26 Desember 2022)</li><li>▪ 2 unit examination table beserta foot step sebesar Rp14.785.200,00 (Surat Bukti Barang Keluar Nomor : 028/4250.1/2022 tanggal 26 Desember 2022)</li><li>▪ 4 unit trolley oksigen sebesar Rp13.998.384,00 (Surat Bukti Barang Keluar Nomor : 028/4249.5/2022 tanggal 26 Desember 2022)</li><li>▪ 2 unit bed pasien manual sebesar Rp23.704.000,00 (Surat Bukti Barang Keluar Nomor : 028/4250.3/2022 tanggal 26 Desember 2022)</li><li>▪ 1 unit IVA (Inspeksi Visual Asam Asetat) kit sebesar Rp10.491.228,00 (Berita Acara Serah Terima Nomor : 440/0275/2022 tanggal 10 Februari 2022)</li></ul>	



PEMERINTAH KABUPATEN PATI  
CATATAN ATAS LAPORAN KEUANGAN

Untuk tahun yang berakhir pada tanggal 31 Desember 2022 dan 2021

No.	Uraian	Nilai (Rp)
	<ul style="list-style-type: none"><li>▪ 1 unit gynecology examination set sebesar Rp10.343.000,00 (Surat Bukti Barang Keluar Nomor : 028/4249.6/2022 tanggal 26 Desember 2022)</li><li>▪ 7 unit crages vaginal speculum sebesar Rp7.157.200,00 (Surat Bukti Barang Keluar Nomor : 028/4251.1/2022 tanggal 26 Desember 2022)</li><li>▪ 4 unit dopler (fetal heart sound detector) sebesar Rp16.400.000,00 (Surat Bukti Barang Keluar Nomor : 028/4251/2022 tanggal 26 Desember 2022)</li><li>▪ 1 unit infant warmer sebesar Rp42.685.000,00 (Surat Bukti Barang Keluar Nomor : 028/4249.6/2022 tanggal 26 Desember 2022)</li><li>▪ 2 unit baby basket/box bayi sebesar Rp12.187.800,00 (Surat Bukti Barang Keluar Nomor : 028/4253/2022 tanggal 26 Desember 2022)</li><li>▪ 2 unit laringoscope sebesar Rp14.036.000,00 (Surat Bukti Barang Keluar Nomor : 028/4251.2/2022 tanggal 26 Desember 2022)</li><li>▪ 1 unit nebulizer sebesar Rp617.937,00 (Surat Bukti Barang Keluar Nomor : 028/4251/2022 tanggal 26 Desember 2022)</li><li>▪ 1 unit EKG monitor sebesar Rp74.996.000,00 (Surat Bukti Barang Keluar Nomor : 028/4250.1/2022 tanggal 26 Desember 2022)</li><li>▪ 1 unit bed pasien emergency (patient strecher) sebesar Rp8.000.000,00 (Surat Bukti Barang Keluar Nomor : 028/4250.4/2022 tanggal 26 Desember 2022)</li><li>▪ 1 unit defibrilator (stimulator detak jantung) sebesar Rp27.000.000,00 (Surat Bukti Barang Keluar Nomor : 028/4249.3/2022 tanggal 26 Desember 2022)</li><li>▪ 1 unit mikroskop sebesar Rp27.425.622,00 (Surat Bukti Barang</li></ul>	



PEMERINTAH KABUPATEN PATI  
CATATAN ATAS LAPORAN KEUANGAN

Untuk tahun yang berakhir pada tanggal 31 Desember 2022 dan 2021

No.	Uraian	Nilai (Rp)
	<p>Keluar Nomor : 028/4250.2/2022 tanggal 26 Desember 2022)</p> <ul style="list-style-type: none"><li>▪ 1 unit spektrofotometer sebesar Rp47.375.000,00 (Surat Bukti Barang Keluar Nomor : 028/4249.2/2022 tanggal 26 Desember 2022)</li><li>▪ 1 unit hematology analyzer sebesar Rp80.166.666,00 (Surat Bukti Barang Keluar Nomor : 028/4253/2022 tanggal 26 Desember 2022)</li><li>▪ 1 unit rotator shaker sebesar Rp8.160.000,00 (Surat Bukti Barang Keluar Nomor : 028/4250/2022 tanggal 26 Desember 2022)</li></ul> <p>x. Mutasi keluar ke UPT Puskesmas Cluwak sebesar Rp127.541.666,00 berupa :</p> <ul style="list-style-type: none"><li>▪ 1 unit spektrofotometer sebesar Rp47.375.000,00 (Surat Bukti Barang Keluar Nomor : 028/4249.2/2022 tanggal 26 Desember 2022)</li><li>▪ 1 unit hematology analyzer sebesar Rp80.166.666,00 (Surat Bukti Barang Keluar Nomor : 028/4253/2022 tanggal 26 Desember 2022)</li></ul> <p>y. Mutasi keluar ke UPT Puskesmas Tayu I sebesar Rp147.793.517,00 berupa :</p> <ul style="list-style-type: none"><li>▪ 1 unit centrifuge sebesar Rp10.000.000,00 (Surat Bukti Barang Keluar Nomor : 028/4250.5/2022 tanggal 26 Desember 2022)</li><li>▪ 1 unit IVA (Inspeksi Visual Asam Asetat) kit sebesar Rp10.491.228,00 (Berita Acara Serah Terima Nomor : 440/0275/2022 tanggal 10 Februari 2022)</li><li>▪ 1 unit mikroskop sebesar Rp27.425.622,00 (Surat Bukti Barang Keluar Nomor : 028/4250.2/2022 tanggal 26 Desember 2022)</li><li>▪ 1 unit urine analyzer sebesar Rp19.710.000,00 (Surat Bukti Barang Keluar Nomor : 028/4249.4/2022 tanggal 26 Desember 2022)</li><li>▪ 1 unit hematology analyzer sebesar Rp80.166.667,00 (Surat Bukti Barang</li></ul>	



PEMERINTAH KABUPATEN PATI  
CATATAN ATAS LAPORAN KEUANGAN

Untuk tahun yang berakhir pada tanggal 31 Desember 2022 dan 2021

No.	Uraian	Nilai (Rp)
	<p data-bbox="786 309 1209 376">Keluar Nomor : 028/4253/2022 tanggal 26 Desember 2022)</p> <p data-bbox="722 387 1209 454">z. Mutasi keluar ke UPT Puskesmas Tayu II sebesar Rp205.146.000,00 berupa :</p> <ul data-bbox="762 454 1209 880" style="list-style-type: none"><li data-bbox="762 454 1209 589">▪ 1 unit genset sebesar Rp131.646.000,00 (Surat Bukti Barang Keluar Nomor : 028/4249.1/2022 tanggal 26 Desember 2022)</li><li data-bbox="762 600 1209 734">▪ 15 unit rak besi sebesar Rp70.000.000,00 (Berita Acara Serah Terima Nomor : 800/0033.1/2022 tanggal 7 Februari 2022)</li><li data-bbox="762 745 1209 880">▪ 2 unit antropometri kit sebesar Rp3.500.000,00 (Surat Bukti Barang Keluar Nomor : 028/4248/2022 tanggal 26 Desember 2022)</li></ul> <p data-bbox="715 891 1209 992">aa. Mutasi keluar ke UPT Puskesmas Dukuhseti sebesar Rp195.287.223,00 berupa :</p> <ul data-bbox="762 992 1209 1964" style="list-style-type: none"><li data-bbox="762 992 1209 1126">▪ 1 unit examination lamp sebesar Rp2.363.203,00 (Surat Bukti Barang Keluar Nomor : 028/4250/2022 tanggal 26 Desember 2022)</li><li data-bbox="762 1137 1209 1305">▪ 1 unit examination table beserta foot step sebesar Rp7.392.600,00 (Surat Bukti Barang Keluar Nomor : 028/4250.1/2022 tanggal 26 Desember 2022)</li><li data-bbox="762 1317 1209 1462">▪ 2 unit trolley oksigen sebesar Rp6.999.192,00 (Surat Bukti Barang Keluar Nomor : 028/4249.5/2022 tanggal 26 Desember 2022)</li><li data-bbox="762 1473 1209 1641">▪ 1 unit IVA (Inspeksi Visual Asam Asetat) kit sebesar Rp10.491.228,00 (Berita Acara Serah Terima Nomor : 440/0275/2022 tanggal 10 Februari 2022)</li><li data-bbox="762 1653 1209 1821">▪ 1 unit gynecology examination set sebesar Rp10.343.000,00 (Surat Bukti Barang Keluar Nomor : 028/4249.6/2022 tanggal 26 Desember 2022)</li><li data-bbox="762 1832 1209 1964">▪ 6 unit crages vaginal speculum sebesar Rp6.000.000,00 (Surat Bukti Barang Keluar Nomor : 028/4251.1/2022 tanggal 26 Desember 2022)</li></ul>	



PEMERINTAH KABUPATEN PATI  
CATATAN ATAS LAPORAN KEUANGAN

Untuk tahun yang berakhir pada tanggal 31 Desember 2022 dan 2021

No.	Uraian	Nilai (Rp)
	<ul style="list-style-type: none"><li>▪ 1 unit dopler (fetal heart sound detector) sebesar Rp4.100.000,00 (Surat Bukti Barang Keluar Nomor : 028/4251/2022 tanggal 26 Desember 2022)</li><li>▪ 1 unit USG 2D with probe convex sebesar Rp125.748.000,00 (Surat Bukti Barang Keluar Nomor : 028/4249/2022 tanggal 26 Desember 2022)</li><li>▪ 3 unit antropometri kit sebesar Rp5.250.000,00 (Surat Bukti Barang Keluar Nomor : 028/4248/2022 tanggal 26 Desember 2022)</li><li>▪ 1 unit komputer sebesar Rp16.600.000,00 (Berita Acara Serah Terima Nomor : 020/275.1/2022 tanggal 26 September 2022)</li></ul>	
	- UPT Rumah Sakit Umum Daerah "RAA Soewondo" yaitu mutasi keluar ke Badan Kepegawaian, Pendidikan dan Pelatihan 7 unit mesin absensi fingerprint (Berita Acara Serah Terima Nomor : 800/2870 tanggal 19 Juli 2022)	40.140.870,00
	- UPT Rumah Sakit Umum Daerah "Kayen" yaitu mutasi keluar ke Badan Kepegawaian, Pendidikan dan Pelatihan berupa 3 unit mesin absensi fingerprint sebesar Rp17.203.230,00 (Berita Acara Serah Terima Nomor : 030/7358.10/2022 tanggal 30 Juni 2022)	17.203.230,00
2	Dinas Pekerjaan Umum dan Penataan Ruang sebesar Rp11.659.731.581,00 yaitu :	
	- Mutasi keluar ke Dinas Lingkungan Hidup (Berita Acara Serah Terima Nomor : 030/026.7/2022 tanggal 5 Januari 2022) berupa : <ul style="list-style-type: none"><li>▪ 3 unit concrete breaker (jack hammer) sebesar Rp22.410.520,00</li><li>▪ 1 unit Viar Nomor Polisi K 9947 ZA sebesar Rp19.375.000,00</li><li>▪ 1 unit Tossa New Super Nomor Polisi K 9976 ZA sebesar Rp17.690.000,00</li><li>▪ 1 unit Viar New Karya Nomor Polisi K 9959 AH sebesar Rp37.255.000,00</li><li>▪ 1 unit Viar Nomor Polisi K 9921 H sebesar Rp23.080.000,00</li></ul>	9.738.064.931,00





PEMERINTAH KABUPATEN PATI  
CATATAN ATAS LAPORAN KEUANGAN

Untuk tahun yang berakhir pada tanggal 31 Desember 2022 dan 2021

No.	Uraian	Nilai (Rp)
	<ul style="list-style-type: none"><li>▪ 1 unit Viar Nomor Polisi K 6575 XA sebesar Rp24.120.000,00</li><li>▪ 1 unit Viar Nomor Polisi K 6047 XA sebesar Rp28.990.000,00</li><li>▪ 4 unit mesin absensi fingerprint sebesar Rp32.436.000,00</li><li>▪ 1 unit mesin absensi faceprint sebesar Rp6.861.250,00</li><li>▪ 1 unit alat pemotong kertas sebesar Rp2.722.500,00</li><li>▪ 2 unit papan tulis sebesar Rp250.000,00</li><li>▪ 1 unit mesin fogging sebesar Rp31.240.000,00</li><li>▪ 31 unit mesin pemotong rumput sebesar Rp110.748.000,00</li><li>▪ 4 unit mobile portable toilet sebesar Rp99.000.000,00</li><li>▪ 5 unit AC split sebesar Rp34.593.900,00</li><li>▪ 2 unit alat pemecah sampah organik sebesar Rp62.645.000,00</li><li>▪ 1 unit lemari besi/metal sebesar Rp100.000,00</li><li>▪ 2 unit lemari kayu sebesar Rp400.000,00</li><li>▪ 4 unit rak besi sebesar Rp8.272.000,00</li><li>▪ 9 unit filing cabinet besi sebesar Rp71.597.500,00</li><li>▪ 2 unit alat pengelolaan sampah organik sebesar Rp59.818.000,00</li><li>▪ 12 unit kontainer sampah sebesar Rp358.050.000,00</li><li>▪ 2 unit sound system sebesar Rp14.999.600,00</li><li>▪ 1 unit timbangan sampah sebesar Rp99.990.000,00</li><li>▪ 1 unit independence meter (GPS) sebesar Rp9.240.000,00</li><li>▪ 6 unit container sampah sebesar Rp246.290.000,00</li><li>▪ 1 unit pemadat sampah sebesar Rp48.950.000,00</li><li>▪ 1 unit dump truck Mitsubishi Nomor Polisi K 9597 WA sebesar Rp40.000.000,00</li><li>▪ 1 unit dump truck Mitsubishi Nomor Polisi K 9596 WA sebesar Rp40.000.000,00</li></ul>	



PEMERINTAH KABUPATEN PATI  
CATATAN ATAS LAPORAN KEUANGAN  
Untuk tahun yang berakhir pada tanggal 31 Desember 2022 dan 2021

No.	Uraian	Nilai (Rp)
	<ul style="list-style-type: none"><li>▪ 1 unit dump truck Toyota Nomor Polisi K 8070 XA sebesar Rp300.000.000,00</li><li>▪ 1 unit dump truck Toyota Nomor Polisi K 8069 XA sebesar Rp100.000.000,00</li><li>▪ 1 unit dump truck Toyota Nomor Polisi K 9599 ZA sebesar Rp251.088.000,00</li><li>▪ 1 unit dump truck Toyota Rino Nomor Polisi K 9530 SA sebesar Rp220.000.000,00</li><li>▪ 1 unit dump truck Toyota Nomor Polisi K 9586 UA sebesar Rp200.000.000,00</li><li>▪ 1 unit dump truck Toyota Dyna Nomor Polisi K 8078 XA sebesar Rp323.636.000,00</li><li>▪ 1 unit truk sampah Toyota Nomor Polisi K 8039 XA sebesar Rp315.875.000,00</li><li>▪ 1 unit truk sampah Toyota Nomor Polisi K 9587 H sebesar Rp308.036.999,00</li><li>▪ 1 unit truk sampah Toyota Nomor Polisi K 9588 H sebesar Rp301497000,00</li><li>▪ 1 unit truk sampah Toyota Nomor Polisi K 8007 XA sebesar Rp318.949.000,00</li><li>▪ 1 unit truk sampah Toyota Nomor Polisi K 8009 XA sebesar Rp318949000,00</li><li>▪ 1 unit truk sampah Toyota Nomor Polisi K 9532 AA sebesar Rp315.332.000,00</li><li>▪ 1 unit truk sampah Toyota Nomor Polisi K 9531 AA sebesar Rp315.332.000,00</li><li>▪ 1 unit truk sampah Toyota Nomor Polisi K 9587 BH sebesar Rp345.500.000,00</li><li>▪ 1 unit pick up Isuzu Panther Turbo Nomor Polisi K 9582 TA sebesar Rp146.125.000,00</li><li>▪ 1 unit pick up Isuzu Panther Turbo Nomor Polisi K 9583 TA sebesar Rp146.125.000,00</li><li>▪ 1 unit pick up Toyota Kijang Nomor Polisi K 9570 TA sebesar Rp182.500.000,00</li><li>▪ 1 unit pick up Isuzu Panther Turbo Nomor Polisi K 8060 XA sebesar Rp187.436.160,00</li><li>▪ 1 unit mini dump Suzuki Nomor Polisi K 9565 VA sebesar Rp172.500.000,00</li></ul>	



No.	Uraian	Nilai (Rp)
	<ul style="list-style-type: none"><li data-bbox="726 315 1209 383">▪ 1 unit mini dump Suzuki Nomor Polisi K 9566 VA sebesar Rp172.500.000,00</li><li data-bbox="726 389 1209 456">▪ 10 unit container sampah sebesar Rp298.100.000,00</li><li data-bbox="726 463 1209 530">▪ 1 unit mini dump Suzuki Nomor Polisi K 9569 VA sebesar Rp172.374.000,00</li><li data-bbox="726 537 1209 604">▪ 1 unit mini dump Suzuki Nomor Polisi K 9568 VA sebesar Rp172.374.000,00</li><li data-bbox="726 611 1209 723">▪ 1 unit sepeda motor Honda Win Nomor Polisi K 9615 SA sebesar Rp2.000.000,00</li><li data-bbox="726 730 1209 842">▪ 1 unit sepeda motor Honda Win Nomor Polisi K 9807 TA sebesar Rp2.000.000,00</li><li data-bbox="726 848 1209 960">▪ 1 unit sepeda motor Suzuki A100 Nomor Polisi K 6321 XA sebesar Rp2.500.000,00</li><li data-bbox="726 967 1209 1079">▪ 1 unit sepeda motor Suzuki A100 Nomor Polisi K 6323 XA sebesar Rp2.500.000,00</li><li data-bbox="726 1086 1209 1198">▪ 1 unit sepeda motor Honda Revo Nomor Polisi K 9972 WA sebesar Rp11.634.000,00</li><li data-bbox="726 1205 1209 1317">▪ 1 unit sepeda motor Honda Revo Nomor Polisi K 9973 WA sebesar Rp11.634.000,00</li><li data-bbox="726 1323 1209 1435">▪ 1 unit sepeda motor Honda Revo Nomor Polisi K 9974 WA sebesar Rp11.634.000,00</li><li data-bbox="726 1442 1209 1554">▪ 1 unit sepeda motor Honda Revo Nomor Polisi K 9975 WA sebesar Rp11.634.000,00</li><li data-bbox="726 1561 1209 1673">▪ 1 unit sepeda motor Honda Revo Nomor Polisi K 9978 WA sebesar Rp11.634.000,00</li><li data-bbox="726 1680 1209 1792">▪ 1 unit sepeda motor Honda Revo Nomor Polisi K 9981 WA sebesar Rp11.634.000,00</li><li data-bbox="726 1798 1209 1910">▪ 1 unit sepeda motor Honda Revo Nomor Polisi K 9992 YA sebesar Rp11.634.000,00</li><li data-bbox="726 1917 1209 2029">▪ 1 unit sepeda motor Honda Revo Nomor Polisi K 9993 YA sebesar Rp11.634.000,00</li></ul>	



PEMERINTAH KABUPATEN PATI  
CATATAN ATAS LAPORAN KEUANGAN  
Untuk tahun yang berakhir pada tanggal 31 Desember 2022 dan 2021

No.	Uraian	Nilai (Rp)
	<ul style="list-style-type: none"><li>▪ 1 unit sepeda motor Honda Revo Nomor Polisi K 9777 ZA sebesar Rp11.656.000,00</li><li>▪ 1 unit sepeda motor Honda Supra Fit Nomor Polisi K 9872 UA sebesar Rp11.990.000,00</li><li>▪ 1 unit sepeda motor Honda Supra Fit Nomor Polisi K 9873 UA sebesar Rp11.990.000,00</li><li>▪ 1 unit kendaraan bermotor beroda dua lainnya Viar Karya Nomor Polisi K 9755 H sebesar Rp22.058.000,00</li><li>▪ 1 unit kendaraan bermotor beroda dua lainnya Viar Karya Nomor Polisi K 9759 H sebesar Rp22.058.000,00</li><li>▪ 1 unit Toyota Avanza Nomor Polisi K 9507 DH sebesar Rp128.650.000,00</li><li>▪ 30 unit gerobak sampah sebesar Rp99.066.000,00</li><li>▪ 45 unit becak sampah sebesar Rp186.945.000,00</li><li>▪ 20 unit kontainer sampah sebesar Rp697.730.000,00</li><li>▪ 26 unit sepeda sebesar Rp32.051.000,00</li><li>▪ 1 unit becak sampah sebesar Rp21.714.000,00</li><li>▪ 1 unit kursi kerja Pejabat Eselon III sebesar Rp1.292.502,00</li><li>▪ 2 unit kursi kerja Pejabat Eselon IV sebesar Rp2.708.200,00</li><li>▪ 9 unit kursi kerja pegawai non struktural sebesar Rp4.500.000,00</li><li>▪ 25 unit kursi kayu sebesar Rp1.147.800,00</li><li>▪ 15 unit kursi lipat sebesar Rp6.327.250,00</li><li>▪ 2 unit kursi putar sebesar Rp1.892.000,00</li><li>▪ 24 unit meja ½ biro sebesar Rp11.350.800,00</li><li>▪ 2 unit meja telepon sebesar Rp100.000,00</li><li>▪ 8 unit printer sebesar Rp17.732.000,00</li><li>▪ 3 unit off air TV monitor sebesar Rp211.314.900,00</li><li>▪ 37 unit gergaji chain saw sebesar Rp242.814.500,00</li></ul>	



No.	Uraian	Nilai (Rp)
	<ul style="list-style-type: none"><li>▪ 1 unit aero platform sebesar Rp496.000.000,00</li><li>▪ 4 unit laptop sebesar Rp42,862,300,00</li><li>▪ 6 unit P.C unit (komputer) sebesar Rp47.936.950,00</li><li>▪ 12 unit portable water pump sebesar Rp166.752.300,00</li></ul>	
	<p>- Mutasi keluar ke Dinas Perhubungan (Berita Acara Serah Terima Nomor : 030/029.5/2022 tanggal 5 Januari 2022) berupa :</p> <ul style="list-style-type: none"><li>▪ 1 unit truk Toyota Dyna Nomor Polisi K 8010 XA sebesar Rp1.058.758.000,00</li><li>a. 1 unit pick up Suzuki ST100 Nomor Polisi K 9577 SA sebesar Rp25.000.000,00</li><li>▪ 1 unit pick up Isuzu Panther Nomor Polisi K 9584 TA sebesar Rp146.125.000,00</li><li>▪ 1 unit sepeda motor Honda Revo Nomor Polisi K 9980 WA sebesar Rp11.634.000,00</li><li>▪ 1 unit sepeda motor Honda Revo Nomor Polisi K 9994 YA sebesar Rp11.634.000,00</li><li>▪ 1 unit sepeda motor Honda Revo X Nomor Polisi K 9777 JH sebesar Rp15.800.000,00</li><li>▪ 1 unit gergaji chain saw sebesar Rp1.996.500,00</li><li>▪ 3 unit rizi/alat bengkel listrik sebesar Rp25.476.000,00</li><li>▪ 1 unit lemari kayu sebesar Rp200.000,00</li><li>▪ 1 unit rak besi sebesar Rp2.497.000,00</li><li>▪ 1 unit filling cabinet besi sebesar Rp1.100.000,00</li><li>▪ 8 unit kursi kayu sebesar Rp732.700,00</li><li>▪ 8 unit meja ½ biro sebesar Rp2.859.500,00</li><li>▪ 2 unit kursi lipat sebesar Rp863.500,00</li><li>▪ 1 unit AC split sebesar Rp7.689.000,00</li><li>▪ 4 unit radio HF/FM sebesar Rp10.793.200,00</li><li>▪ 4 unit tangga aluminium sebesar Rp27.324.000,00</li><li>▪ 1 unit buffet kayu sebesar Rp100.000,00</li></ul>	1.721.966.650,00



PEMERINTAH KABUPATEN PATI  
CATATAN ATAS LAPORAN KEUANGAN  
Untuk tahun yang berakhir pada tanggal 31 Desember 2022 dan 2021

No.	Uraian	Nilai (Rp)
	<ul style="list-style-type: none"><li>▪ 1 unit videotron sebesar Rp323.450.000,00</li><li>▪ 2 unit radio VHF/HT sebesar Rp6.050.000,00</li><li>▪ 1 unit PC unit (komputer) sebesar Rp9.574.950,00</li><li>▪ 3 unit laptop sebesar Rp28.707.300,00</li><li>▪ 2 unit printer sebesar Rp3.602.000,00</li></ul>	
	<p>- Mutasi masuk dari Dinas Pekerjaan Umum dan Penataan Ruang (Berita Acara Serah Terima Nomor : 030/25659/2022 tanggal 30 Desember 2022) berupa :</p> <ul style="list-style-type: none"><li>▪ 1 unit loker dan kursi pemain Stadion Joyokusumo sebesar Rp167.216.000,00</li><li>▪ 2 unit papan tulis Ruang Ganti Pemain Stadion Joyokusumo sebesar Rp2.664.000,00</li><li>▪ 2 unit meja panjang Ruang Ganti Pemain Stadion Joyokusumo sebesar Rp12.740.000,00</li><li>▪ 1 unit partisi dinding Ruang VIP Stadion Joyokusumo sebesar Rp17.080.000,00</li></ul>	199.700.000,00
3	Satuan Polisi Pamong Praja yaitu mutasi keluar ke Sekretariat Daerah berupa 1 unit Toyota Avanza Nomor Polisi K 9505 YH (Berita Acara Serah Terima Nomor : 024/2995 tanggal 15 Juni 2022)	167.300.000,00
4	Sekretariat Daerah sebesar Rp7.518.400.000,00 yaitu :	
	<p>- Mutasi keluar ke Dinas Pekerjaan Umum dan Penataan Ruang berupa 1 unit Suzuki Carry Nomor Polisi K 9503 SA (Berita Acara Serah Terima Nomor : 024/2435.7/2022 tanggal 15 Agustus 2022)</p>	40.000.000,00
	<p>- Mutasi keluar ke Satuan Polisi Pamong Praja sebesar berupa :</p> <ul style="list-style-type: none"><li>▪ 1 unit Toyota Rush Nomor Polisi K 9500 KS sebesar Rp204.325.000,00 (Berita Acara Serah Terima Nomor : 015/1783.6 tanggal 15 Juni 2022), dipinjam pakai Korps Brimob Pati</li><li>▪ 1 unit Toyota Fortuner Nomor Polisi K 1329 XA sebesar Rp638.000.000,00 (Berita Acara Serah Terima Nomor :</li></ul>	842.325.000,00



PEMERINTAH KABUPATEN PATI  
CATATAN ATAS LAPORAN KEUANGAN

Untuk tahun yang berakhir pada tanggal 31 Desember 2022 dan 2021

No.	Uraian	Nilai (Rp)
	030/4483.22 tanggal 1 Desember 2022), dipinjam pakai Polresta Pati	
	- Mutasi keluar ke Dinas Pemberdayaan Masyarakat dan Desa berupa 1 unit Toyota Rush Nomor Polisi K 9506 MH (Berita Acara Serah Terima Nomor : 030/1551.16/2022 tanggal 27 Mei 2022)	204.325.000,00
	- Mutasi keluar ke Dinas Kepemudaan, Olahraga, dan Pariwisata berupa 1 unit Toyota Kijang LSX Nomor Polisi K 9501 MH (Berita Acara Serah Terima Nomor : 030/1551.18/2022 tanggal 27 Mei 2022)	134.250.000,00
	- Mutasi keluar ke Kecamatan Pati berupa 1 unit Toyota Rush Nomor Polisi K 1235 XA (Berita Acara Serah Terima Nomor : 016/1412 tanggal 12 Mei 2022)	282.500.000,00
	- Mutasi keluar ke Kecamatan Margorejo berupa 1 unit Toyota Rush Nomor Polisi K 1238 XA (Berita Acara Serah Terima Nomor : 016/1415 tanggal 12 Mei 2022)	282.500.000,00
	- Mutasi keluar ke Kecamatan Tlogowungu berupa 1 unit Toyota Rush Nomor Polisi K 1237 XA (Berita Acara Serah Terima Nomor : 016/1414 tanggal 12 Mei 2022)	282.500.000,00
	- Mutasi keluar ke Kecamatan Gembong berupa 1 unit Toyota Rush Nomor Polisi K 1236 XA (Berita Acara Serah Terima Nomor : 016/1413 tanggal 12 Mei 2022)	282.500.000,00
	- Mutasi keluar ke Kecamatan Tayu berupa 1 unit Toyota Rush Nomor Polisi K 1239 XA (Berita Acara Serah Terima Nomor : 016/1416 tanggal 12 Mei 2022)	282.500.000,00
	- Mutasi keluar ke Kecamatan Margoyoso berupa 1 unit Toyota Rush Nomor Polisi K 1228 XA (Berita Acara Serah Terima Nomor : 030/4483.24 tanggal 1 Desember 2022)	272.500.000,00
	- Mutasi keluar ke Kecamatan Gunungwungkal berupa 1 unit Toyota Rush Nomor Polisi K 1242 XA (Berita Acara Serah Terima Nomor : 016/1419 tanggal 12 Mei 2022)	282.500.000,00
	- Mutasi keluar ke Kecamatan Cluwak berupa 1 unit Toyota Rush Nomor Polisi K 1241 XA (Berita Acara Serah Terima Nomor : 016/1418 tanggal 12 Mei 2022)	282.500.000,00



PEMERINTAH KABUPATEN PATI  
CATATAN ATAS LAPORAN KEUANGAN

Untuk tahun yang berakhir pada tanggal 31 Desember 2022 dan 2021

No.	Uraian	Nilai (Rp)
	- Mutasi keluar ke Kecamatan Dukuhseti berupa 1 unit Toyota Rush Nomor Polisi K 1240 XA (Berita Acara Serah Terima Nomor : 016/1417 tanggal 12 Mei 2022)	282.500.000,00
	- Mutasi keluar ke Kecamatan Kayen berupa 1 unit Toyota Rush Nomor Polisi K 1249 XA (Berita Acara Serah Terima Nomor : 016/1426 tanggal 12 Mei 2022)	282.500.000,00
	- Mutasi keluar ke Kecamatan Gabus berupa 1 unit Toyota Rush Nomor Polisi K 1251 XA (Berita Acara Serah Terima Nomor : 016/1428 tanggal 12 Mei 2022)	282.500.000,00
	- Mutasi keluar ke Kecamatan Tambakromo berupa 1 unit Toyota Rush Nomor Polisi K 1252 XA (Berita Acara Serah Terima Nomor : 016/1429 tanggal 12 Mei 2022)	282.500.000,00
	- Mutasi keluar ke Kecamatan Sukolilo berupa 1 unit Toyota Rush Nomor Polisi K 1250 XA (Berita Acara Serah Terima Nomor : 016/1427 tanggal 12 Mei 2022)	282.500.000,00
	- Mutasi keluar ke Kecamatan Juwana berupa 1 unit Toyota Rush Nomor Polisi K 1243 XA (Berita Acara Serah Terima Nomor : 016/1420 tanggal 12 Mei 2022)	282.500.000,00
	- Mutasi keluar ke Kecamatan Trangkil berupa 1 unit Toyota Rush Nomor Polisi K 1245 XA (Berita Acara Serah Terima Nomor : 016/1422 tanggal 12 Mei 2022)	282.500.000,00
	- Mutasi keluar ke Kecamatan Wedarijaksa berupa 1 unit Toyota Rush Nomor Polisi K 1244 XA (Berita Acara Serah Terima Nomor : 016/1421 tanggal 12 Mei 2022)	282.500.000,00
	- Mutasi keluar ke Kecamatan Batangan berupa 1 unit Toyota Rush Nomor Polisi K 1226 XA (Berita Acara Serah Terima Nomor : 030/4483.26 tanggal 1 Desember 2022)	272.500.000,00
	- Mutasi keluar ke Kecamatan Jakenan berupa 1 unit Toyota Rush Nomor Polisi K 1246 XA (Berita Acara Serah Terima Nomor : 016/1423 tanggal 12 Mei 2022)	282.500.000,00
	- Mutasi keluar ke Kecamatan Jaken berupa 1 unit Toyota Rush Nomor Polisi K 1227 XA sebesar (Berita Acara Serah Terima Nomor : 030/4483.25 tanggal 1 Desember 2022)	272.500.000,00





PEMERINTAH KABUPATEN PATI  
CATATAN ATAS LAPORAN KEUANGAN

Untuk tahun yang berakhir pada tanggal 31 Desember 2022 dan 2021

No.	Uraian	Nilai (Rp)
	- Mutasi keluar ke Kecamatan Winong berupa 1 unit Toyota Rush Nomor Polisi K 1248 XA (Berita Acara Serah Terima Nomor : 016/1425 tanggal 12 Mei 2022)	282.500.000,00
	- Mutasi keluar ke Kecamatan Pucakwangi berupa 1 unit Toyota Rush Nomor Polisi K 1247 XA (Berita Acara Serah Terima Nomor : 016/1424 tanggal 12 Mei 2022)	282.500.000,00
	- Mutasi keluar ke Badan Kesatuan Bangsa dan Politik berupa 1 unit Toyota Innova Nomor Polisi K 1325 XA sebesar (Berita Acara Serah Terima Nomor : 030/4483.23 tanggal 1 Desember 2022)	395.000.000,00
5	Badan Kepegawaian, Pendidikan dan Pelatihan sebesar Rp49.506.000,00 yaitu :	
	- Mutasi keluar ke UPT Rumah Sakit Umum Daerah "RAA Soewondo" berupa 7 unit mesin absensi faceprint (Berita Acara Serah Terima Nomor : 030/2129.16/2022 tanggal 19 Juli 2022)	34.654.200,00
	- Mutasi keluar ke UPT Rumah Sakit Umum Daerah "Kayen" berupa 3 unit mesin absensi faceprint (Berita Acara Serah Terima Nomor : 030/1906.13/2022 tanggal 30 Juni 2022)	14.851.800,00
6	Kecamatan Pati yaitu mutasi keluar ke Dinas Penanaman Modal dan Pelayanan Terpadu Satu Pintu berupa 1 unit Toyota Avanza Nomor Polisi K 9500 PH (Berita Acara Serah Terima Nomor : 030/1551.29 tanggal 27 Mei 2022)	164.750.500,00
7	Kecamatan Margorejo yaitu mutasi keluar ke Dinas Kearsipan dan Perpustakaan berupa 1 unit Toyota Avanza Nomor Polisi K 9501 PH (Berita Acara Serah Terima Nomor : 030/286 tanggal 12 Mei 2022)	164.750.500,00
8	Kecamatan Tlogowungu yaitu mutasi keluar ke Dinas Pendidikan dan Kebudayaan berupa 1 unit Toyota Avanza Nomor Polisi K 9503 PH (Berita Acara Serah Terima Nomor : 030/108 tanggal 12 Mei 2022)	164.750.500,00
9	Kecamatan Gembong yaitu mutasi keluar ke Sekretariat Daerah berupa 1 unit Toyota Avanza Nomor Polisi K 9502 PH sebesar Rp164.750.500,00 (Berita Acara Serah Terima Nomor : 030/133 tanggal 12 Mei 2022)	164.750.500,00
10	Kecamatan Tayu yaitu mutasi keluar ke Dinas Perdagangan dan Perindustrian berupa 1 unit	164.750.500,00



PEMERINTAH KABUPATEN PATI  
CATATAN ATAS LAPORAN KEUANGAN

Untuk tahun yang berakhir pada tanggal 31 Desember 2022 dan 2021

No.	Uraian	Nilai (Rp)
	Toyota Avanza Nomor Polisi K 9508 PH (Berita Acara Serah Terima Nomor : 030/336 tanggal 12 Mei 2022)	
11	Kecamatan Margoyoso yaitu mutasi keluar ke Badan Pengelolaan Keuangan dan Aset Daerah berupa 1 unit Toyota Avanza Nomor Polisi K 1227 XA sebesar Rp164.750.500,00 (Berita Acara Serah Terima Nomor : 024/810.1/2022 tanggal 1 Desember 2022)	164.750.500,00
12	Kecamatan Gunungwungkal yaitu mutasi keluar ke Dinas Koperasi, Usaha Mikro, Kecil dan Menengah berupa 1 unit Toyota Avanza Nomor Polisi K 9509 PH (Berita Acara Serah Terima Nomor : 030/1557.20 tanggal 27 Mei 2022)	164.750.500,00
13	Kecamatan Cluwak yaitu mutasi keluar ke Badan Kesatuan Bangsa dan Politik berupa 1 unit Toyota Avanza Nomor Polisi K 9501 NH sebesar Rp164.750.500,00 (Berita Acara Serah Terima Nomor : 030/1551.19/2022 tanggal 27 Mei 2022)	164.750.500,00
14	Kecamatan Dukuhseti yaitu mutasi keluar ke Badan Penanggulangan Bencana Daerah berupa 1 unit Toyota Avanza Nomor Polisi K 9502 NH (Berita Acara Serah Terima Nomor : 030/100 tanggal 12 Mei 2022)	164.750.500,00
15	Kecamatan Kayen yaitu mutasi keluar ke Badan Kesatuan Bangsa dan Politik berupa 1 unit Toyota Avanza Nomor Polisi K 9507 NH (Berita Acara Serah Terima Nomor : 030/391 tanggal 12 Mei 2022)	164.750.500,00
16	Kecamatan Gabus yaitu mutasi keluar ke Kecamatan Jaken berupa 1 unit Toyota Avanza Nomor Polisi K 9509 NH (Berita Acara Serah Terima Nomor : 030/461 tanggal 12 Mei 2022)	164.750.500,00
17	Kecamatan Tambakromo yaitu mutasi keluar ke Dinas Ketahanan Pangan berupa 1 unit Toyota Avanza Nomor Polisi K 9508 NH (Berita Acara Serah Terima Nomor : 030/340 tanggal 12 Mei 2022)	164.750.500,00
18	Kecamatan Sukolilo yaitu mutasi keluar ke Dinas Kepemudaan, Olahraga, dan Pariwisata berupa 1 unit Toyota Avanza Nomor Polisi K 9500 QA (Berita Acara Serah Terima Nomor : 030/161 tanggal 12 Mei 2022)	164.750.500,00
19	Kecamatan Juwana yaitu mutasi keluar ke Sekretariat Daerah berupa 1 unit Toyota Avanza	164.750.500,00



No.	Uraian	Nilai (Rp)
	Nomor Polisi K 9504 PH Berita Acara Serah Terima Nomor : 030/733 tanggal 12 Mei 2022), dipinjam pakai Bawaslu Pati	
20	Kecamatan Trangkil yaitu mutasi keluar ke Dinas Pemberdayaan Masyarakat dan Desa berupa 1 unit Toyota Avanza Nomor Polisi K 9507 PH (Berita Acara Serah Terima Nomor : 030/354 tanggal 12 Mei 2022)	164.750.500,00
21	Kecamatan Wedarijaksa yaitu mutasi keluar ke Dinas Pertanian berupa 1 unit Toyota Avanza Nomor Polisi K 9506 PH (Berita Acara Serah Terima Nomor : 030/436 tanggal 12 Mei 2022)	164.750.500,00
22	Kecamatan Batangan yaitu mutasi keluar ke Dinas Perhubungan berupa 1 unit Toyota Avanza Nomor Polisi K 9505 PH (Berita Acara Serah Terima Nomor : 030/1551.24/2022 tanggal 27 Mei 2022)	164.750.500,00
23	Kecamatan Jakenan yaitu mutasi keluar ke Dinas Perumahan dan Kawasan Permukiman berupa 1 unit Toyota Avanza Nomor Polisi K 9503 NH (Berita Acara Serah Terima Nomor : 030/247 tanggal 12 Mei 2022)	164.750.500,00
24	Kecamatan Jaken sebesar Rp329.501.000,00 yaitu :	
	- Mutasi keluar ke Dinas Lingkungan Hidup berupa 1 unit Toyota Avanza Nomor Polisi K 1308 XA (Berita Acara Serah Terima Nomor : 030/502 tanggal 1 Desember 2022)	164.750.500,00
	- Mutasi keluar ke Satuan Polisi Pamong Praja berupa 1 unit Toyota Avanza Nomor Polisi K 9504 NH (Berita Acara Serah Terima Nomor : 030/211 tanggal 12 Mei 2022)	164.750.500,00
25	Kecamatan Winong yaitu mutasi keluar ke Badan Pengelolaan Keuangan dan Aset Daerah berupa 1 unit Toyota Avanza Nomor Polisi K 9506 NH (Berita Acara Serah Terima Nomor : 030/333 tanggal 12 Mei 2022)	164.750.500,00
26	Kecamatan Pucakwangi yaitu mutasi keluar ke Sekretariat Daerah 1 unit Toyota Avanza Nomor Polisi K 9505 NH (Berita Acara Serah Terima Nomor : 030/149 tanggal 12 Mei 2022)	164.750.500,00
27	Badan Kesatuan Bangsa dan Politik yaitu mutasi keluar ke Dinas Sosial Pemberdayaan Perempuan Perlindungan Anak dan Keluarga Berencana berupa 1 unit Daihatsu Xenia Nomor	103.249.500,00



PEMERINTAH KABUPATEN PATI  
CATATAN ATAS LAPORAN KEUANGAN

Untuk tahun yang berakhir pada tanggal 31 Desember 2022 dan 2021

No.	Uraian	Nilai (Rp)
	Polisi K 9508 FH (Berita Acara Serah Terima Nomor : 030/258 tanggal 23 Mei 2022)	
<b>JUMLAH</b>		<b>27.137.072.749,00</b>

- Pengurangan karena koreksi pencatatan sebesar Rp166.626.000,00 dengan rincian sebagai berikut :

No.	Uraian	Nilai (Rp)
1	Dinas Pendidikan dan Kebudayaan sebesar Rp58.226.000,00 yaitu koreksi atas temuan Inspektorat Daerah Kabupaten Pati antara lain :	
	- SMP Negeri 1 Tayu terdiri dari : a. 1 unit kursi tamu di ruangan pejabat lainnya (gelondong) sebesar Rp6.000.000,00 untuk dirinci menjadi 2 unit kursi tamu di ruangan pejabat lainnya b. 1 unit kursi rapat ruangan rapat staf (gelondong) sebesar Rp17.500.000,00 untuk dirinci menjadi 50 unit kursi rapat ruangan rapat staf c. 2 unit portable air conditioner sebesar Rp6.000.000,00 (koreksi kode barang dan salah jumlah barang, menjadi 1 unit AC split)	29.500.000,00
	- SMP Negeri 3 Juwana terdiri dari : a. 2 unit portable air conditioner sebesar Rp10.120.000,00 (koreksi kode barang menjadi 2 unit AC split) b. 27 unit kursi kerja pejabat lainnya sebesar Rp15.390.000,00 (koreksi kode barang menjadi 27 unit kursi rapat) c. 4 unit kursi rapat pejabat lainnya sebesar Rp3.216.000,00 (koreksi kode barang menjadi 4 unit kursi rapat)	28.726.000,00
2	Dinas Lingkungan Hidup yaitu koreksi input belanja modal TA. 2022 ke SIMDA BMD dari Alat Laboratorium Umum ke Bangunan Gedung Kantor berupa bangunan onlino	77.700.000,00
3	Kecamatan Jakenan yaitu koreksi pengurangan karena karena dobel catat (Surat Keterangan Camat Jakenan Nomor : 030/254/2022 tanggal 17 Mei 2022) berupa : - 1 unit sepeda motor Suzuki Smash Titan Nomor Polisi K 9895 WA sebesar Rp12.500.000,00	30.700.000,00



PEMERINTAH KABUPATEN PATI  
CATATAN ATAS LAPORAN KEUANGAN

Untuk tahun yang berakhir pada tanggal 31 Desember 2022 dan 2021

No.	Uraian	Nilai (Rp)
	- 1 unit sepeda motor Honda Supra X 125 Nomor Polisi K 9697 JH sebesar Rp18.200.000,00	
<b>JUMLAH</b>		<b>166.626.000,00</b>

- Pengurangan Ekstra Kompatabel Tahun 2022 sebesar Rp1.727.729.987,00 merupakan nilai di bawah kapitalisasi atas perolehan aset tetap di tahun 2022 yang tidak dicatat ke dalam Neraca sesuai dengan Peraturan Bupati Pati Nomor 51 Tahun 2021 tentang Kebijakan Akuntansi Pemerintah Daerah. Dan ada penjelasan atas Kapitalisasi Aset Tetap dari Komite Standar Akuntansi Pemerintahan bahwa kebijakan akuntansi tentang batas minimum kapitalisasi (capitalization thresholds) aset tetap sebaiknya diberlakukan mulai tanggal ditetapkannya kebijakan akuntansi tersebut. Adapun perolehan aset sebelum diberlakukannya kebijakan akuntansi yang secara substansi memenuhi kriteria aset tetap sebagaimana diatur dalam paragraf 15 PSAP 07, tetap diakui sebagai aset tetap. Rincian pengurangan Ekstra Kompatabel Tahun 2022 yang dicatat sebagai Beban Barang Ekstra Kompatabel di Laporan Operasional sebagai berikut :

No.	Uraian	Nilai (Rp)
1	Dinas Pendidikan dan Kebudayaan sebesar Rp1.687.628.853,00 terdiri dari :	
	- Alat Ukur/Pembanding	1.200.000,00
	- Alat Penyimpan Perlengkapan Kantor	936.000,00
	- Alat Kantor Lainnya	61.789.369,00
	- Mebel	1.444.169.068,00
	- Alat Pendingin	27.975.099,00
	- Alat Dapur	750.000,00
	- Alat Rumah Tangga Lainnya (Home Use)	19.862.497,00
	- Meja Rapat Pejabat	1.400.000,00
	- Kursi Kerja Pejabat	44.219.920,00
	- Kursi Tamu di Ruang Pejabat	4.100.000,00
	- Peralatan Studio Audio	3.778.000,00
	- Peralatan Studio Video dan Film	6.460.000,00
	- Peralatan Studio Gambar	1.032.000,00
	- Peralatan Cetak	900.000,00
	- Alat Laboratorium Umum	339.000,00



PEMERINTAH KABUPATEN PATI  
CATATAN ATAS LAPORAN KEUANGAN

Untuk tahun yang berakhir pada tanggal 31 Desember 2022 dan 2021

No.	Uraian	Nilai (Rp)
	- Alat Laboratorium Fisika	23.107.000,00
	- Alat Peraga Praktik Sekolah Bidang Studi:IPA Lanjutan	595.000,00
	- Alat Peraga Praktik Sekolah Bidang Studi:Kesenian	6.300.000,00
	- Alat Peraga Praktik Sekolah Bidang Studi:Olahraga	4.111.400,00
	- Alat Peraga Praktik Sekolah Lainnya	3.652.500,00
	- Personal Computer	16.438.000,00
	- Peralatan Mainframe	510.000,00
	- Peralatan Mini Computer	3.080.000,00
	- Peralatan Personal Computer	4.649.000,00
	- Peralatan Jaringan	170.000,00
	- Peralatan Komputer Lainnya	2.805.000,00
	- Peralatan Olahraga Lainnya	3.300.000,00
2	Dinas Kesehatan sebesar Rp36.918.000,00 terdiri dari :	
	- UPT Labkesda yaitu : a. Mebel sebesar Rp1.400.000,00 b. Peralatan Jaringan sebesar Rp476.000,00	1.876.000,00
	- UPT Puskesmas Tayu I yaitu Alat Pendingin	457.000,00
	- UPT Rumah Sakit Umum Daerah "Kayen" yaitu Mebel	34.585.000,00
3	Dinas Pekerjaan Umum dan Penataan Ruang yaitu Peralatan Personal Computer	360.750,00
4	Dinas Pertanian yaitu Alat Kedokteran Keluarga Berencana	392.940,00
5	Sekretariat Daerah sebesar Rp1.221.444,00 terdiri dari :	
	- Alat Dapur	372.960,00
	- Alat Rumah Tangga Lainnya (Home Use)	848.484,00
6	Kecamatan Pati sebesar Rp1.208.000,00 terdiri dari:	
	- Kelurahan Pati Kidul yaitu : a. Alat Dapur sebesar Rp374.000,00 b. Alat Rumah Tangga Lainnya (Home Use) sebesar Rp460.000,00	834.000,00
	- Kelurahan Kalidoro yaitu Alat Dapur	374.000,00
<b>JUMLAH</b>		<b>1.727.729.987,00</b>



Rincian Aset Tetap Peralatan dan Mesin Tahun 2022  
sebagaimana tercantum pada lampiran XIII.

### 5.3.1.3.c. Gedung dan Bangunan

Uraian	Saldo Awal 2022 (Rp)	Penambahan (Rp)	Pengurangan (Rp)	Saldo Akhir 2022 (Rp)
Gedung dan Bangunan	1.371.350.848.890,99	121.875.675.342,00	81.322.576.906,00	1.411.903.947.326,99

Saldo Aset Tetap Gedung dan Bangunan per 31 Desember 2022 dan 2021 adalah sebesar Rp1.411.903.947.326,99 dan Rp1.371.350.848.890,99. Pada Tahun Anggaran 2022 terjadi penambahan aset tetap Gedung dan Bangunan sebesar Rp121.875.675.342,00 dan pengurangan aset tetap Gedung dan Bangunan sebesar Rp81.322.576.906,00.

No.	Uraian	Nilai (Rp)
1	Saldo Akhir Gedung dan Bangunan Tahun 2021 Audited	1.371.350.848.890,99
2	Penambahan sebesar Rp121.875.675.342,00 terdiri dari :	
	- Belanja Modal Tahun Anggaran 2022	39.819.304.620,00
	- Belanja Non Modal Tahun Anggaran 2022 (reklas ke modal)	1.677.848.244,00
	- Hibah Masuk	2.481.247.500,00
	- Mutasi OPD Masuk	70.835.549.452,00
	- Koreksi Pencatatan	7.061.725.526,00
3	Pengurangan sebesar Rp81.322.576.906,00 terdiri dari :	
	- Penghapusan	(6.375.670.404,00)
	- Reklas Belanja Modal Tahun Anggaran 2022 ke Non Modal	(20.293.000,00)
	- Mutasi OPD Keluar	(70.835.549.452,00)
	- Koreksi Pencatatan	(4.091.064.050,00)
	<b>Saldo Akhir Gedung dan Bangunan Tahun 2022</b>	<b>1.411.903.947.326,99</b>

#### ❖ Penambahan Aset Tetap Gedung dan Bangunan

Penambahan aset tetap Gedung dan Bangunan tahun 2022 sebesar Rp121.875.675.342,00 dengan rincian sebagai berikut:



PEMERINTAH KABUPATEN PATI  
CATATAN ATAS LAPORAN KEUANGAN  
Untuk tahun yang berakhir pada tanggal 31 Desember 2022 dan 2021

No.	Penambahan Aset Tetap Gedung dan Bangunan	Nilai (Rp)
1	Belanja Modal TA. 2022	39.819.304.620,00
2	Belanja Non Modal TA. 2022 (reklas ke modal)	1.677.848.244,00
3	Hibah Masuk	2.481.247.500,00
4	Mutasi OPD Masuk	70.835.549.452,00
5	Koreksi Pencatatan	7.061.725.526,00
<b>JUMLAH</b>		<b>121.875.675.342,00</b>

- Penambahan Belanja Modal Tahun Anggaran 2022 sebesar Rp39.819.304.620,00 dengan rincian sebagai berikut :

No.	Uraian	Nilai (Rp)
1	Dinas Pendidikan sebesar Rp16.165.690.000,00 yaitu :	
	- Bangunan Gedung Kantor	807.887.000,00
	- Bangunan Gedung Tempat Pendidikan	13.618.922.000,00
	- Bangunan Peninggalan	1.738.881.000,00
2	Dinas Kesehatan sebesar Rp2.186.734.936,00 terdiri dari :	
	- Dinas Kesehatan induk yaitu :	1.394.259.820,00
	a. Bangunan Gedung Kantor sebesar Rp1.333.531.820,00	
	b. Bangunan Gedung Tempat Kerja Lainnya sebesar Rp60.728.000,00	
	- UPT Puskesmas Kayen yaitu Bangunan Gedung Tempat Kerja Lainnya	34.960.000,00
	- UPT Puskesmas Jaken yaitu Bangunan Gedung Kantor	356.793.116,00
	- UPT Puskesmas Juwana yaitu Bangunan Gedung Kantor	199.839.000,00
	- UPT Puskesmas Jakenan yaitu :	151.044.000,00
a. Bangunan Gedung Kantor sebesar Rp50.744.000,00		
b. Bangunan Gedung Tempat Kerja Lainnya sebesar Rp100.300.000,00		
3	- UPT Rumah Sakit Umum Daerah "RAA Soewondo" yaitu Bangunan Kesehatan	49.839.000,00
	Dinas Pekerjaan Umum dan Penataan Ruang sebesar Rp9.371.743.444,00 yaitu :	
	- Bangunan Gedung Kantor	2.206.307.874,00
	- Bangunan Gedung Tempat Olahraga	4.078.535.770,00
- Taman	1.597.798.000,00	





PEMERINTAH KABUPATEN PATI  
CATATAN ATAS LAPORAN KEUANGAN

Untuk tahun yang berakhir pada tanggal 31 Desember 2022 dan 2021

No.	Uraian	Nilai (Rp)
	- Bangunan Gedung Tempat Kerja Lainnya	1.489.101.800,00
4	Dinas Perumahan dan Kawasan Permukiman yaitu Bangunan Gedung Kantor	19.700.000,00
5	Satuan Polisi Pamong Praja yaitu Bangunan Gedung Garasi/Pool	75.151.440,00
6	Dinas Sosial Pemberdayaan Perempuan Perlindungan Anak dan Keluarga Berencana yaitu Bangunan Gedung Kantor	2.410.951.000,00
7	Dinas Lingkungan Hidup yaitu Bangunan Gedung Kantor	101.173.000,00
8	Dinas Koperasi, Usaha Mikro, Kecil dan Menengah yaitu Bangunan Gedung Kantor	35.800.000,00
9	Dinas Penanaman Modal dan Pelayanan Terpadu Satu Pintu sebesar Rp386.981.000,00 yaitu :	
	- Bangunan Parkir	195.806.000,00
	- Bangunan Gedung Tempat Kerja Lainnya	191.175.000,00
10	Dinas Pertanian sebesar Rp4.601.862.500,00 yaitu :	
	- Bangunan Gedung Kantor	2.108.901.000,00
	- Bangunan Gedung Pemotong Hewan	2.492.961.500,00
11	Dinas Perdagangan dan Perindustrian sebesar Rp3.523.526.000,00 yaitu :	
	- Bangunan Gedung Kantor	2.751.646.000,00
	- Bangunan Gedung Pertokoan/Koperasi/Pasar	771.880.000,00
12	Badan Perencanaan Pembangunan Daerah yaitu Bangunan Gedung Tempat Kerja Lainnya	147.613.000,00
13	Badan Pengelolaan Keuangan dan Aset Daerah yaitu Bangunan Gudang	158.400.000,00
14	Sekretariat DPRD sebesar Rp366.862.000,00 yaitu :	
	- Bangunan Gedung Kantor	187.262.000,00
	- Bangunan Gedung Tempat Kerja Lainnya	179.600.000,00
15	Kecamatan Margoyoso yaitu Bangunan Gedung Kantor	20.293.000,00
16	Kecamatan Tambakromo yaitu Bangunan Gedung Kantor	50.000.000,00
17	Badan Kesatuan Bangsa dan Politik yaitu Bangunan Gedung Kantor	196.823.300,00
	<b>JUMLAH</b>	<b>39.819.304.620,00</b>



PEMERINTAH KABUPATEN PATI  
CATATAN ATAS LAPORAN KEUANGAN

Untuk tahun yang berakhir pada tanggal 31 Desember 2022 dan 2021

- Penambahan Belanja Non Modal (reklas ke Modal) merupakan belanja barang dan jasa Tahun Anggaran 2022 yang dibelanjakan untuk aset tetap sebesar Rp1.677.848.244,00 dengan rincian sebagai berikut :

No.	Uraian	Nilai (Rp)
1	Dinas Kesehatan sebesar Rp1.107.061.000,00 terdiri dari :	
	- Dinas Kesehatan induk yaitu :	65.496.000,00
	a. Reklas dari Belanja Jasa Konsultansi Perencanaan Arsitektur-Jasa Penilai Perawatan dan Kelayakan Bangunan Gedung dikapitalisasi ke Bangunan Gedung Kantor sebesar Rp35.970.000,00 berupa :	
	▪ Jasa konsultan perencanaan rehabilitasi gedung Puskesmas Pembantu Lumbangmas (Puskesmas Pucakwangi I) sebesar Rp3.000.000,00	
	▪ Jasa konsultan pengawasan rehabilitasi gedung Puskesmas Pembantu Lumbangmas (Puskesmas Pucakwangi I) sebesar Rp3.000.000,00	
	▪ Jasa konsultan perencanaan rehabilitasi gedung rawat jalan Puskesmas Batangan sebesar Rp29.970.000,00	
	b. Reklas dari Belanja Jasa Konsultansi Pengawasan Rekayasa-Jasa Pengawas Pekerjaan Konstruksi Bangunan Gedung dikapitalisasi ke Bangunan Gedung Kantor berupa jasa konsultan perencanaan rehabilitasi gedung rawat jalan Puskesmas Batangan sebesar Rp29.526.000	
	- UPT Puskesmas Jaken yaitu Reklas dari Belanja Barang dan Jasa BLUD dikapitalisasi ke Bangunan Gedung Kantor berupa jasa konsultan perencanaan sebesar Rp7.500.000,00 dan jasa konsultan pengawasan sebesar Rp7.500.000,00 pembangunan aula puskesmas induk	15.000.000,00
	- UPT Rumah Sakit Umum Daerah "RAA Soewondo" yaitu :	1.026.565.000,00
	a. Reklas dari Belanja Barang dan Jasa BLUD ke Bangunan Gedung Kantor berupa tempat parkir Ruang Poli Onkologi sebesar Rp230.000.000,00	



PEMERINTAH KABUPATEN PATI  
CATATAN ATAS LAPORAN KEUANGAN

Untuk tahun yang berakhir pada tanggal 31 Desember 2022 dan 2021

No.	Uraian	Nilai (Rp)
	<p>b. Reklas dari Belanja Barang dan Jasa BLUD ke Bangunan Kesehatan sebesar Rp796.565.000,00 berupa :</p> <ul style="list-style-type: none"><li>▪ Renovasi Ruang Pencampuran Obat Bank Darah sebesar Rp49.950.000,00</li><li>▪ Renovasi Ruang Tulip sebesar Rp176.200.000,00</li><li>▪ Renovasi Ruang Teratai IV sebesar Rp192.960.000,00</li><li>▪ Renovasi Ruang Gizi sebesar Rp92.020.000,00</li><li>▪ Renovasi Gedung Medik sebesar Rp142.356.000,00</li><li>▪ Pembangunan doorlop Ruang Poli Onkologi sebesar Rp49.950.000,00</li><li>▪ Renovasi Ruang Poli Gigi sebesar Rp46.509.000,00</li><li>▪ Rehabilitasi tempat jemuran Ruang Linen sebesar Rp36.963.000,00</li><li>▪ Penyekatan Ruang IGD (dikapitalisasi ke Gedung Medik) sebesar Rp9.657.000,00</li></ul>	
2	Dinas Sosial Pemberdayaan Perempuan Perlindungan Anak dan Keluarga Berencana sebesar Rp107.922.480,00 yaitu :	
	- Reklas dari Belanja Jasa Konsultansi Perencanaan Arsitektur-Jasa Penilai Perawatan dan Kelayakan Bangunan Gedung dikapitalisasi ke Bangunan Gedung Kantor berupa jasa konsultan review DED sebesar Rp49.940.000,00 dan jasa konsultan pengawasan sebesar Rp Rp49.861.200,00 pembangunan gedung baru	99.801.200,00
	- Reklas dari Belanja Pemeliharaan Bangunan Gedung-Bangunan Gedung Tempat Kerja-Bangunan Gedung Kantor ke Pagar berupa pagar gedung baru sebelah utara	8.121.280,00
3	Dinas Lingkungan Hidup yaitu reklas dari Belanja Jasa Konsultansi Perencanaan Arsitektur-Jasa Penilai Perawatan dan Kelayakan Bangunan Gedung dikapitalisasi ke Bangunan Gedung Tempat Kerja Lainnya berupa :	7.921.700,00
	- Biaya perencanaan gambar halaman TPS (Tempat Pengelolaan Sampah) Desa Plosojenar Kec. Jakenan sebesar Rp3.960.850,00	



PEMERINTAH KABUPATEN PATI  
CATATAN ATAS LAPORAN KEUANGAN

Untuk tahun yang berakhir pada tanggal 31 Desember 2022 dan 2021

No.	Uraian	Nilai (Rp)
	- Biaya perencanaan gambar TPS 3R (Reuse, Reduce, dan Recycle) Desa Trangkil Kec. Trangkil sebesar Rp3.960.850,00	
4	Dinas Perdagangan dan Perindustrian sebesar Rp224.740.020,00 yaitu :	
	- Reklas dari Belanja Jasa Konsultansi Perencanaan Arsitektur-Jasa Penilai Perawatan dan Kelayakan Bangunan Gedung dikapitalisasi ke Bangunan Gedung Pertokoan/Koperasi/Pasar berupa :	129.890.020,00
	a. Jasa konsultan perencanaan pembangunan los parkir Pasar Sleko sebesar Rp25.978.000,00	
	b. Jasa konsultan perencanaan pembangunan los tambatan Pasar Wage sebesar Rp25.978.000,00	
	c. Jasa konsultan perencanaan pembangunan los baja Pasar Wedarijaksa sebesar Rp25.978.000,00	
	d. Jasa konsultan perencanaan pembangunan rabat beton los ikan Pasar Porda Juwana sebesar Rp25.978.000,00	
	e. Jasa konsultan perencanaan pembangunan los Pasar Winong I sebesar Rp25.978.020,00	
	- Reklas dari Belanja Jasa Konsultansi Pengawasan Rekayasa-Jasa Pengawas Pekerjaan Konstruksi Bangunan Gedung dikapitalisasi ke Bangunan Gedung Pertokoan/Koperasi/Pasar berupa :	94.850.000,00
	a. Jasa konsultan pengawasan pembangunan Los parkir Pasar Sleko sebesar Rp18.970.000,00	
	b. Jasa konsultan pengawasan pembangunan los tambatan Pasar Wage sebesar Rp18.970.000,00	
	c. Jasa konsultan pengawasan pembangunan los baja Pasar Wedarijaksa sebesar Rp18.970.000,00	
	d. Jasa konsultan pengawasan pembangunan rabat beton los ikan Pasar Porda Juwana sebesar Rp18.970.000,00	
	e. Jasa konsultan pengawasan pembangunan los Pasar Winong I sebesar Rp18.970.000,00	
5	Sekretariat Daerah yaitu reklas dari Belanja Pemeliharaan Bangunan Gedung-Bangunan	149.756.044,00



PEMERINTAH KABUPATEN PATI  
CATATAN ATAS LAPORAN KEUANGAN

Untuk tahun yang berakhir pada tanggal 31 Desember 2022 dan 2021

No.	Uraian	Nilai (Rp)
	Gedung Tempat Kerja-Bangunan Gedung Kantor ke Bangunan Parkir berupa gedung parkir sebelah barat	
6	Sekretariat DPRD yaitu reklas dari Belanja Jasa Konsultansi Perencanaan Arsitektur-Jasa Penilai Perawatan dan Kelayakan Bangunan Gedung dikapitalisasi ke Bangunan Parkir berupa jasa konsultan perencanaan pembangunan pagar dan paving tempat parkir belakang	7.191.000,00
7	Kecamatan Pati sebesar Rp73.256.000,00 terdiri dari :	
	- Kecamatan Pati induk yaitu : a. Reklas dari Belanja Bahan-Bahan Baku dikapitalisasi ke Bangunan Gedung Kantor berupa teralis sebesar Rp51.596.000,00 b. Reklas dari Belanja Pemeliharaan Bangunan Gedung-Bangunan Gedung Tempat Kerja-Bangunan Gedung Kantor dikapitalisasi ke Bangunan Gedung Kantor berupa ruang laktasi dan e-KTP sebesar Rp20.160.000,00	71.756.000,00
	- Kelurahan Kalidoro yaitu Reklas dari Belanja Belanja Pemeliharaan Bangunan Gedung-Bangunan Gedung Tempat Kerja-Bangunan Gedung Kantor ke Pagar berupa pagar besi	1.500.000,00
<b>JUMLAH</b>		<b>1.677.848.244,00</b>

- Penambahan Hibah Masuk sebesar Rp2.481.247.500,00 dengan rincian sebagai berikut :

No.	Uraian	Nilai (Rp)
1	Dinas Pendidikan dan Kebudayaan sebesar Rp1.514.793.000,00 yaitu hibah dari Komite Sekolah antara lain :	
	- SD Negeri Panganan 02 Kec. Tlogowungu berupa pagar (BAST Nomor : BAST 01/Tahun 2022 tanggal 15 Februari 2022)	7.500.000,00
	- SD Negeri Tlogosari 01 Kec. Tlogowungu berupa mushola (BAST Nomor : BAST 01/Tahun 2022 tanggal 15 Februari 2022)	30.000.000,00
	- SD Negeri Angkatan Lor 02 Kec. Tambakromo berupa mushola (BAST Nomor : 423/04/2022 tanggal 13 Maret 2022)	150.000.000,00



PEMERINTAH KABUPATEN PATI  
CATATAN ATAS LAPORAN KEUANGAN

Untuk tahun yang berakhir pada tanggal 31 Desember 2022 dan 2021

No.	Uraian	Nilai (Rp)
	- SD Negeri Babalan Kec. Gabus berupa bangunan gedung kantor (BAST Nomor : 421.2/111/2022 tanggal 15 Desember 2022)	15.510.500,00
	- SD Negeri Plaosan 01 Kec. Cluwak berupa mushola (BAST Nomor : 002/004 tanggal 30 Desember 2022)	150.000.000,00
	- SMP Negeri 1 Kayen berupa kantin sekolah (BAST Nomor : 425.11/020 tanggal 7 Januari 2022)	472.191.000,00
	- SMP Negeri 1 Margorejo berupa kantin sekolah (BAST Nomor : 425.3/192/2022 tanggal 11 Juli 2022)	53.834.000,00
	- SMP Negeri 1 Tlogowungu berupa kantin sekolah (BAST Nomor : 42C.II/423 tanggal 23 Juli 2022)	116.384.500,00
	- SMP Negeri 1 Wedarijaksa berupa bangunan gedung kesenian dan sanggar belajar (BAST Nomor : 425/Komite/700/2022 tanggal 30 Desember 2022)	230.000.000,00
	- SMP Negeri 2 Jakenan (BAST Nomor : 414.31/055 tanggal 30 Desember 2022) berupa: a. Gudang sebesar Rp66.936.000,00 b. Pos jaga sebesar Rp35.564.000,00	102.500.000,00
	- SMP Negeri 3 Pati berupa ruang kelas (BAST Nomor : 050/657a/2022 tanggal 15 Desember 2022)	103.509.000,00
	- SMP Negeri 5 Pati (BAST Nomor : 030/247 tanggal 8 Juni 2022) berupa : a. Perbaikan gapura sebesar Rp52.864.000,00 b. Pembuatan taman tengah sebesar Rp 30.500.000,00	83.364.000,00
2	Dinas Perumahan dan Kawasan Permukiman sebesar Rp415.007.500,00 yaitu hibah dari Pengembang Perumahan di Kabupaten Pati antara lain :	
	- Gazebo depan Perum. Bukit Santika Baru Desa Kedungbulus Kec. Gembong BAST Nomor : 464/4116.11 tanggal 28 Oktober 2022	7.500.000,00
	- Gazebo belakang Perum. Bukit Santika Baru Desa Kedungbulus Kec. Gembong BAST Nomor : 464/4116.11 tanggal 28 Oktober 2022	7.500.000,00



PEMERINTAH KABUPATEN PATI  
CATATAN ATAS LAPORAN KEUANGAN

Untuk tahun yang berakhir pada tanggal 31 Desember 2022 dan 2021

No.	Uraian	Nilai (Rp)
	- Mushola Perum. Griya Kirana Mas 2 Desa Muktiharjo Kec. Margorejo BAST Nomor : 648/4116.8 tanggal 28 Oktober 2022	30.000.000,00
	- Mushola Perum. The Ayya Residence Desa Muktiharjo Kec. Margorejo BAST Nomor : 648/4116.10 tanggal 28 Oktober 2022	35.000.000,00
	- Mushola Perum. Griya Khazanah Asri Desa Tluwuk Kec. Wedarijaksa BAST Nomor : 648/4116.9 tanggal 28 Oktober 2022	148.000.000,00
	- Pos Satpam Perum. The Ayya Residence Desa Muktiharjo Kec. Margorejo BAST Nomor : 648/4116.10 tanggal 28 Oktober 2022	10.000.000,00
	- Pos Satpam (beserta taman/ruang terbuka hijau) Perum. Puri Taman Anggrek Desa Sukoharjo Kec. Margorejo BAST Nomor : 648/4116.6 tanggal 28 Oktober 2022	17.400.000,00
	- Pagar komplek Perum. Griya Kirana Mas 1 Desa Muktiharjo Kec. Margorejo BAST Nomor : 648/4116.7 tanggal 28 Oktober 2022	10.000.000,00
	- Pagar komplek Perum. Griya Kirana Mas 2 Desa Muktiharjo Kec. Margorejo BAST Nomor : 648/4116.8 tanggal 28 Oktober 2022	18.300.000,00
	- Pagar komplek Perum. The Ayya Residence Desa Muktiharjo Kec. Margorejo BAST Nomor : 648/4116.10 tanggal 28 Oktober 2022	25.000.000,00
	- Pagar komplek Perum. Puri Taman Asoka Desa Sukoharjo Kec. Margorejo BAST Nomor : 648/4116.5 tanggal 28 Oktober 2022	3.350.000,00
	- Pagar komplek Perum. Puri Taman Asoka Desa Sukoharjo Kec. Margorejo BAST Nomor : 648/4116.5 tanggal 28 Oktober 2022	17.025.000,00
	- Pagar komplek Perum. Puri Taman Asoka Desa Sukoharjo Kec. Margorejo BAST Nomor : 648/4116.5 tanggal 28 Oktober 2022	4.785.000,00
	- Pagar komplek Perum. Griya Khazanah Asri Desa Tluwuk Kec. Wedarijaksa BAST Nomor : 648/4116.9 tanggal 28 Oktober 2022	5.185.000,00
	- Pagar komplek Perum. Griya Khazanah Asri Desa Tluwuk Kec. Wedarijaksa BAST Nomor : 648/4116.9 tanggal 28 Oktober 2022	5.142.500,00
	- Pagar komplek Perum. Griya Khazanah Asri Desa Tluwuk Kec. Wedarijaksa BAST Nomor : 648/4116.9 tanggal 28 Oktober 2022	4.819.500,00



PEMERINTAH KABUPATEN PATI  
CATATAN ATAS LAPORAN KEUANGAN

Untuk tahun yang berakhir pada tanggal 31 Desember 2022 dan 2021

No.	Uraian	Nilai (Rp)
	- Pagar komplek Perum. Griya Khazanah Asri Desa Tluwuk Kec. Wedarijaksa BAST Nomor : 648/4116.9 tanggal 28 Oktober 2022	5.125.500,00
	- Pagar komplek Perum. Bukit Santika Baru Desa Kedungbulus Kec. Gembong BAST Nomor : 464/4116.11 tanggal 28 Oktober 2022	8.300.000,00
	- Pagar komplek Perum. Bukit Santika Baru Desa Kedungbulus Kec. Gembong BAST Nomor : 464/4116.11 tanggal 28 Oktober 2022	3.300.000,00
	- Pagar komplek Perum. Bukit Santika Baru Desa Kedungbulus Kec. Gembong BAST Nomor : 464/4116.11 tanggal 28 Oktober 2022	2.700.000,00
	- Pagar komplek Perum. Bukit Santika Baru Desa Kedungbulus Kec. Gembong BAST Nomor : 464/4116.11 tanggal 28 Oktober 2022	22.200.000,00
	- Pagar komplek Perum. Bukit Santika Baru Desa Kedungbulus Kec. Gembong BAST Nomor : 464/4116.11 tanggal 28 Oktober 2022	10.000.000,00
	- Pagar komplek Perum. Bukit Santika Baru Desa Kedungbulus Kec. Gembong BAST Nomor : 464/4116.11 tanggal 28 Oktober 2022	2.000.000,00
	- Pagar komplek Perum. Puri Taman Anggrek Desa Sukoharjo Kec. Margorejo BAST Nomor : 648/4116.6 tanggal 28 Oktober 2022	12.375.000,00
3	Dinas Lingkungan Hidup yaitu hibah dari Kementerian Keuangan RI (BAST Nomor : BA-8/MK.1/SJ.7/2022 tanggal 14 Februari 2022) berupa 6 unit eks rumah dinas KPP Pratama masing-masing senilai Rp40.247.000,00 terdiri dari 5 unit kondisi rusak berat sebesar Rp201.235.000,00 dan 1 unit kondisi kurang baik sebesar Rp35.212.000,00	236.447.000,00
4	Kecamatan Tambakromo yaitu hibah dari Paguyuban Kepala Desa se - Kec. Tambakromo (BAST tanggal 31 Mei 2022) berupa mushola	225.000.000,00
5	Kecamatan Batangan yaitu hibah dari Paguyuban Kepala Desa se - Kec. Batangan (BAST Nomor : 030/01/VII/2022 tanggal 1 Juli 2022) berupa mushola	90.000.000,00
<b>JUMLAH</b>		<b>2.481.247.500,00</b>

- Penambahan Mutasi OPD Masuk merupakan mutasi aset tetap dari OPD lain sebesar Rp70.835.549.452,00 dengan rincian sebagai berikut :





PEMERINTAH KABUPATEN PATI  
CATATAN ATAS LAPORAN KEUANGAN

Untuk tahun yang berakhir pada tanggal 31 Desember 2022 dan 2021

No.	Uraian	Nilai (Rp)
1	Dinas Kesehatan sebesar Rp920.814.570,00 terdiri dari :	
	- UPT Labkesda yaitu mutasi masuk dari Dinas Kesehatan induk (Surat Bukti Barang Keluar Nomor : 050/278.1/2021 tanggal 23 Desember 2021) berupa rumah genset	66.933.000,00
	- UPT Puskesmas Pucakwangi I yaitu mutasi masuk dari Dinas Kesehatan induk (SBBK Nomor : 028/4257/2022 tanggal 30 Desember 2022) berupa rehab gedung Puskesmas Pembantu Lumbangmas (biaya pembangunan sebesar Rp100.000.000,00 ditambah jasa konsultan perencanaan sebesar Rp3.000.000,00 dan pengawasan sebesar Rp3.000.000,00)	106.000.000,00
	- UPT Puskesmas Batangan yaitu mutasi masuk dari Dinas Kesehatan induk (SBBK Nomor : 028/4257/2022 tanggal 30 Desember 2022) berupa rehab gedung rawat jalan (biaya pembangunan sebesar Rp523.030.000,00 ditambah jasa konsultan perencanaan sebesar Rp29.970.000,00 dan pengawasan sebesar Rp29.526.000,00)	582.526.000,00
	- UPT Puskesmas Tayu II yaitu mutasi masuk dari Dinas Kesehatan induk (SBBK Nomor : 028/4249.1/2022 tanggal 26 Desember 2022) berupa rumah genset	66.918.570,00
	- UPT Rumah Sakit Umum Daerah "RAA Soewondo" yaitu mutasi masuk dari Dinas Pekerjaan Umum dan Penataan Ruang (BAST Nomor : 030/25662/2022 tanggal 30 Desember 2022) berupa reabilitasi ruang pendaftaran	98.437.000,00
2	Satuan Polisi Pamong Praja yaitu mutasi masuk dari Dinas Pekerjaan Umum dan Penataan Ruang (BAST Nomor : 030/25854/2022 tanggal 30 Desember 2022) berupa penataan halaman kantor Pemadam Kebakaran	49.088.800,00
3	Dinas Lingkungan Hidup sebesar Rp38.226.648.572,00 yaitu mutasi masuk dari Dinas Pekerjaan Umum dan Penataan Ruang terdiri dari :	
	- BAST Nomor : 030/25854/2022 tanggal 30 Desember 2022 berupa : <ul style="list-style-type: none"><li>▪ Garasi Alat Berat di TPA Sukoharjo Kec. Margorejo sebesar Rp196.726.000,00</li></ul>	36.068.789.572,00



PEMERINTAH KABUPATEN PATI  
CATATAN ATAS LAPORAN KEUANGAN

Untuk tahun yang berakhir pada tanggal 31 Desember 2022 dan 2021

No.	Uraian	Nilai (Rp)
	<ul style="list-style-type: none"><li>▪ Alun - Alun Pati sebesar Rp9.637.327.429,00</li><li>▪ Alun-alun Kec. Kayen sebesar Rp1.715.500.000,00</li><li>▪ Alun-alun Juwana sebesar Rp6.060.14.800,00</li><li>▪ Taman Kec. Batangan sebesar Rp24.738.500,00</li><li>▪ Gedung di TPA Margorejo Pati sebesar Rp116.113.000,00</li><li>▪ Taman depan SMP Negeri 4 Pati dan kolam air mancur sebesar Rp1.460.428.000,00</li><li>▪ Signase Alun-alun Pati sebesar Rp199.800.000,00</li><li>▪ Taman Lalu Lintas Pati Kec. Margorejo sebesar Rp199.530.000,00</li><li>▪ Ruang Terbuka Hijau di Desa Puri Kec. Pati (Taman Kuda) sebesar Rp947.283.300,00</li><li>▪ TPS di Desa Kuniran Kec. Batangan sebesar Rp36.000.000,00</li><li>▪ TPS di Desa Pekalongan Kec. Winong sebesar Rp36.000.000,00</li><li>▪ Mushola di TPA Sukoharjo Kec. Margorejo sebesar Rp149.500.000,00</li><li>▪ Bak sampah Kec. Pati sebesar Rp49.077.000,00</li><li>▪ Pagar BRC Perum. Griya Winong Indah Baru Desa Winong Kec. Pati sebesar Rp5.180.000,00</li><li>▪ Pagar berduri TPA Sukoharjo Kec. Margorejo sebesar Rp351.296.000,00</li><li>▪ Taman Pulau Jl. Pemuda (ruas Jalan Pati-Juwana sisi selatan) sebesar Rp605.600.000,00</li><li>▪ Taman Pulau ruas Jl. P. Sudirman sisi utara sebesar Rp564.822.868,00</li><li>▪ Taman Pulau ruas Jl. P. Sudirman sisi utara (Taman Kidang s/d Tugu Penceng) sebesar Rp124.884.000,00</li><li>▪ Taman Pulau ruas Jl. P. Sudirman sisi utara (Jl. Pati - Kudus) sebesar Rp1.873.040.000,00</li><li>▪ Taman Pulau ruas Jl. Kol. Sunandar sebesar Rp9.0846.000,00</li></ul>	



PEMERINTAH KABUPATEN PATI  
CATATAN ATAS LAPORAN KEUANGAN

Untuk tahun yang berakhir pada tanggal 31 Desember 2022 dan 2021

No.	Uraian	Nilai (Rp)
	<ul style="list-style-type: none"><li>▪ Taman Pembatas ruas Jalan A. Yani sebesar Rp507.586.000,00</li><li>▪ Taman Pulau ruas Jl. Sunan Kalijaga sebesar Rp316.776.000,00</li><li>▪ Taman Pulau ruas Jl. Agil Kusumadya sebesar Rp238.908.000,00</li><li>▪ Taman Pulau Jl. AGBP Agil Kusumadya sebesar Rp20.880.000,00</li><li>▪ Taman Pulau ruas Jl. Kolonel Sugiono sebesar Rp125.544.000,00</li><li>▪ Taman Pulau Jalan depan brimob sebesar Rp278.444.000,00</li><li>▪ Taman Sungai Yaik sebesar Rp194.550.000,00</li><li>▪ Taman Pulau ruas Jl. Kembang Joyo sebesar Rp30.632.000,00</li><li>▪ Taman Pulau ruas Jl. Jiwonolo sebesar Rp123.552.000,00</li><li>▪ Taman Pulau ruas Jl. Tentara Pelajar sebesar Rp70.200.000,00</li><li>▪ Taman Pulau ruas Jl. A. Dahlan sebesar Rp124.776.000,00</li><li>▪ Taman Pulau ruas Jl. RA Kartini sebesar Rp84.786.000,00</li><li>▪ Taman Pertigaan utara Terminal Kec. Pati sebesar Rp21.000.000,00</li><li>▪ Taman Pertigaan Jl. Pahlawan sebesar Rp7.620.000,00</li><li>▪ Taman Pertigaan Jl. Dr. Susanto dengan Jl. Sunan Kalijaga sebesar Rp8.976.000,00</li><li>▪ Taman Pertigaan Penjawi sebesar Rp3.750.000,00</li><li>▪ Taman Pertigaan Jl. Kol. Sugiono sebesar Rp10.800.000,00</li><li>▪ Taman Pertigaan Jakem sebesar Rp11.718.000,00</li><li>▪ Taman Pulau Jalan Tunggul Wulung (sisi selatan) sebesar Rp309.000.000,00</li><li>▪ Taman Pos Puri sebesar Rp58.800.000,00</li><li>▪ Taman Danamon sebesar Rp214.200.000,00</li><li>▪ Taman Jl. Ki Juru Mertani (timur ADA Swalayan) sebesar Rp82.572.000,00</li></ul>	



PEMERINTAH KABUPATEN PATI  
CATATAN ATAS LAPORAN KEUANGAN

Untuk tahun yang berakhir pada tanggal 31 Desember 2022 dan 2021

No.	Uraian	Nilai (Rp)
	<ul style="list-style-type: none"><li>▪ Taman Perempatan Rogowangsan sebesar Rp8.340.000,00</li><li>▪ Taman Koramil Jl. Syeh Jangkung Pati sebesar Rp111.300.000,00</li><li>▪ Taman Terminal Kembang Joyo Pati (Jl. Pati-Gabus) sebesar Rp57.448.000,00</li><li>▪ Pavingisasi Taman Makam Pahlawan sebesar Rp149.332.075,00</li><li>▪ Taman Depan Gapura Pintu Gerbang Barat sebesar Rp164.500.000,00</li><li>▪ Taman Desa Plangitan Kec. Pati sebesar Rp199.450.000,00</li><li>▪ Air Mancur di Alun - alun kota Pati sebesar Rp199.500.000,00</li><li>▪ Sumur dan instalasi di taman Kota Pati Jl. Kol. Sunandar sebesar Rp28.400.000,00</li><li>▪ Sumur dan instalasi di taman Kota Pati Jl. Ronggowarsito sebesar Rp28.400.000,00</li><li>▪ Sumur dan instalasi di Alun-alun Kota Pati sebesar Rp28.400.000,00</li><li>▪ Sumur dan instalasi di taman Kota Pati Jl. P. Sudirman sebesar Rp28.400.000,00</li><li>▪ Sumur dan instalasi di taman Kota Pati Jl. Sunan Muria sebesar Rp28.400.000,00</li><li>▪ Sumur dan instalasi di taman Kota Pati Jl. Sunan Kalijaga sebesar Rp28.400.000,00</li><li>▪ Sumur dan instalasi di taman Kota Pati Jl. Tungguwulung sebesar Rp28.600.000,00</li><li>▪ Air Mancur depan Kantor Karesidenan sebesar Rp199.700.000,00</li><li>▪ TPS Desa Pangkalan Kec. Margoyoso sebesar Rp32.785.000,00</li><li>▪ TPS Pasar Ngablak Kec. Cluwak sebesar Rp32.783.000,00</li><li>▪ TPS Desa Sinoman Kec. Pati sebesar Rp32.783.000,00</li><li>▪ TPS Pintu Masuk Juwana -samping Tugu Kapal Kec. Juwana sebesar Rp32.783.000,00</li><li>▪ TPS Desa Gadingrejo Kec. Pati sebesar Rp32.783.000,00</li><li>▪ TPS Desa Ngepungrojo Kec. Wedarijaksa sebesar Rp32.783.000,00</li><li>▪ Kandang Rusa di TPA Sukoharjo Kec. Margorejo sebesar Rp194.489.000,00</li></ul>	



PEMERINTAH KABUPATEN PATI  
CATATAN ATAS LAPORAN KEUANGAN

Untuk tahun yang berakhir pada tanggal 31 Desember 2022 dan 2021

No.	Uraian	Nilai (Rp)
	<ul style="list-style-type: none"><li>▪ Taman di Jalan Lingkar Sokokulon Kec. Margorejo Pati sebesar Rp4.069.991.300,00</li><li>▪ Taman masuk Juwana Sisi Barat sebesar Rp463.288.000,00</li><li>▪ Signase di Taman Kalidoro sebesar Rp32.950.000,00</li><li>▪ Signase di Taman Gemeces sebesar Rp32.950.000,00</li><li>▪ Signase di Taman Sudut Rogowongso sebesar Rp32.950.000,00</li><li>▪ Signase di Taman Pulau Jl. P. Sudirman 1 sebesar Rp32.950.000,00</li><li>▪ Signase di Taman Pulau Jl. P. Sudirman 2 sebesar Rp32.950.000,00</li><li>▪ Signase di Taman Pulau Jl. A. Yani sebesar Rp32.950.000,00</li><li>▪ Taman Permanen Nursery Desa Muktiharjo Kec. Margorejo sebesar Rp4.732.383.800,00</li><li>▪ Perlengkapan Penangkapan Gas Metan di TPA Sukoharjo Kec. Margorejo sebesar Rp162.954.000,00</li><li>▪ MCK dan tempat cuci kendaraan di TPA Sukoharjo Kec. Margorejo sebesar Rp197.000.000,00</li><li>▪ Inovasi Pengelolaan Sampah di TPA Sukoharjo Kec. Margorejo sebesar Rp807.568.000,00</li><li>▪ TPS Desa Tambahmulyo - Desa Gabus Kec. Gabus sebesar Rp29.297.000,00</li><li>▪ TPS Desa Triguno - Desa Pucakwangi Kec. Pucakwangi sebesar Rp30.572.000,00</li><li>▪ TPS Desa Kajar - Desa Trangkil Kec. Trangkil sebesar Rp30.572.000,00</li><li>▪ TPS Desa Tayu Kec. Tayu sebesar Rp36.940.000,00</li><li>▪ TPS Desa Suwaduk - Desa Wedarijaksa Kec. Wedarijaksa sebesar Rp30.572.000,00</li><li>▪ TPS di PKL Puri Kec. Pati sebesar Rp38.212.000,00</li><li>▪ TPS di Desa Blaru Kec. Pati sebesar Rp39.240.000,00</li><li>▪ TPS di Desa Widorokandang Kec. Pati sebesar Rp39.240.000,00</li></ul>	



PEMERINTAH KABUPATEN PATI  
CATATAN ATAS LAPORAN KEUANGAN

Untuk tahun yang berakhir pada tanggal 31 Desember 2022 dan 2021

No.	Uraian	Nilai (Rp)
	<ul style="list-style-type: none"><li>▪ TPS di Desa Pucakwangi Kec. Pucakwangi sebesar Rp39.240.000,00</li><li>▪ TPS di Desa Tunggulsari Kec. Tayu sebesar Rp39.240.000,00</li><li>▪ TPS di Desa Bulungan Kec. Tayu sebesar Rp39.240.000,00</li><li>▪ TPS 3R di Kec. Trangkil sebesar Rp197.000.000,00</li><li>▪ Inovasi Pengolahan Sampah Organik di TPA Sukoharjo Kec. Margorejo sebesar Rp272.391.500,00</li><li>▪ Tugu Adipura Kencana Kec. Pati sebesar Rp365.712.000,00</li><li>▪ Tugu Penceng Kec. Pati sebesar Rp101.925.000,00</li><li>▪ Tugu Garuda Kec. Pati sebesar Rp115.725.000,00</li><li>▪ Tugu Tani Kec. Pati sebesar Rp103.200.000,00</li><li>▪ Tugu Alun-alun Sisi Barat Kec. Pati sebesar Rp31.250.000,00</li><li>▪ Tugu Bandeng Kec. Pati sebesar Rp179.500.000,00</li><li>▪ Gapura masuk TPA Pati sebesar Rp164.300.000,00</li></ul>	
	<p>- BAST Nomor : 030/25658/2022 tanggal 30 Desember 2022 berupa :</p> <ul style="list-style-type: none"><li>▪ Halaman masjid Kayen sebesar Rp460.359.000,00</li><li>▪ Taman Batas Kab. Pati dengan Kab. Kudus sebesar Rp1.027.429.500,00</li><li>▪ Taman Batas Kab. Pati dengan Kab. Rembang sebesar Rp670.070.500,00</li></ul>	2.157.859.000,00
4	Dinas Kearsipan dan Perpustakaan yaitu mutasi masuk dari Dinas Pekerjaan Umum dan Penataan Ruang (BAST Nomor : 030/25854/2022 tanggal 30 Desember 2022) berupa penataan halaman gedung KORPRI	148.400.000,00
5	Dinas Kepemudaan, Olahraga, dan Pariwisata sebesar Rp27.238.080.710,00 yaitu mutasi masuk dari Dinas Pekerjaan Umum dan Penataan Ruang berupa :	
	<p>- BAST Nomor : 030/026.6/2022 tanggal 5 Januari 2022 berupa :</p>	22.898.387.940,00



PEMERINTAH KABUPATEN PATI  
CATATAN ATAS LAPORAN KEUANGAN  
Untuk tahun yang berakhir pada tanggal 31 Desember 2022 dan 2021

No.	Uraian	Nilai (Rp)
	a. Signase Stadion Joyokusumo sebesar Rp149.448.750,00 b. Mushola kompleks Stadion Joyokusumo sebesar Rp249.406.250,00 c. Lapangan tenis kompleks Stadion Joyokusumo sebesar Rp635.661.450,00 d. Pagar Stadion Joyokusumo sebesar Rp1.635.550.000,00 e. Jogging track Stadion Joyokusumo sebesar Rp19.200.000,00 f. Lintasan atletik Stadion Joyokusumo sebesar Rp8.235.606.800,00 g. Tribun Stadion Joyokusumo sebesar Rp1.863.199.600,00 h. Lapangan sepak bola kompleks Stadion Joyokusumo sebesar Rp9.049.030.890,00 i. Pagar besi Stadion Joyokusumo sebesar Rp1.061.284.200,00	
	- BAST Nomor : 030/25659/2022 tanggal 30 Desember 2022 berupa : a. Lintasan sepatu roda Stadion Joyokusumo sebesar Rp1.001.690.850,00 b. Venue skateboard Stadion Joyokusumo sebesar Rp491.099.000,00 c. Rehabilitasi GOR Pesantenan sebesar Rp460.857.000,00 d. Penataan lampu Stadion Joyokusumo (2 tiang, 44 lampu) sebesar Rp2.386.045.920,00	4.339.692.770,00
6	Dinas Pertanian yaitu mutasi masuk dari Dinas Pekerjaan Umum dan Penataan Ruang (BAST Nomor : 640/21854/2022 tanggal 30 Desember 2022) berupa pembangunan Balai Penyuluh Pertanian (BPP) Tlogowungu	257.973.000,00
7	Badan Pengelolaan Keuangan dan Aset Daerah sebesar Rp2.834.710.800,00 terdiri dari :	
	- Mutasi masuk dari Kecamatan Juwana (BAST Nomor : 032/1295 tanggal 16 September 2022) berupa : a. Bangunan eks kantor kecamatan di Jl. Sunan Ngerang No. 1A Juwana (Desa Kudukeras) sebesar Rp571.419.800,00 b. Bangunan eks rumah dinas Camat di Jl. Sunan Ngerang No. 1A Juwana (Desa Kudukeras) sebesar Rp109.870.000,00	681.289.800,00



No.	Uraian	Nilai (Rp)
	- Mutasi masuk dari Dinas Pekerjaan Umum dan Penataan Ruang (BAST Nomor : 030/25657/2022 tanggal 30 Desember 2022) berupa renovasi kubah masjid agung Baitunnur	2.090.721.000,00
	- Mutasi masuk dari Dinas Perdagangan dan Perindustrian (BAST Nomor : 020/485/2022 tanggal 2 Maret 2022) berupa 2 lokal bangunan los Pasar Godi	62.700.000,00
8	Kecamatan Margorejo yaitu mutasi masuk dari Dinas Pertanian (BAST Nomor : 030/2896 tanggal 1 September 2022) berupa bangunan eks gedung BPP Margorejo	153.000.000,00
9	Kecamatan Jakenan yaitu mutasi masuk dari Dinas Pekerjaan Umum dan Penataan Ruang (BAST Nomor : 030/25660/2022 tanggal 30 Desember 2022) berupa penataan halaman kantor	198.371.000,00
10	Badan Kesatuan Bangsa dan Politik yaitu mutasi masuk dari Dinas Pekerjaan Umum dan Penataan Ruang (BAST Nomor : 030/25661/2022 tanggal 30 Desember 2022) berupa pembangunan gedung kantor	808.462.000,00
<b>JUMLAH</b>		<b>70.835.549.452,00</b>

- Penambahan karena koreksi pencatatan sebesar Rp7.061.725.526,00 dengan rincian sebagai berikut :

No.	Uraian	Nilai (Rp)
1	Dinas Kesehatan sebesar Rp989.522.600,00 terdiri dari :	
	- Dinas Kesehatan induk yaitu koreksi penambahan aset tetap dari Belanja Tak Terduga Penanganan Covid-19 TA. 2022 ke Bangunan Gedung Kantor berupa pembuatan cool room Gudang Farmasi (biaya pembangunan sebesar Rp194.649.600,00 ditambah jasa konsultan perencanaan sebesar Rp4.980.000,00 dan pengawasan sebesar Rp2.930.000,00)	202.559.600,00
	- UPT Puskesmas Pucakwangi I yaitu koreksi pencatatan atas mutasi masuk dari Dinas Kesehatan induk dari Bangunan Gedung Kantor dikapitalisasi ke Bangunan Kesehatan berupa rehab gedung Puskesmas Pembantu Lumbangmas (biaya pembangunan sebesar Rp100.000.000,00 ditambah jasa konsultan	106.000.000,00





PEMERINTAH KABUPATEN PATI  
CATATAN ATAS LAPORAN KEUANGAN

Untuk tahun yang berakhir pada tanggal 31 Desember 2022 dan 2021

No.	Uraian	Nilai (Rp)
	perencanaan sebesar Rp3.000.000,00 dan pengawasan sebesar Rp3.000.000,00)	
	- UPT Puskesmas Batangan yaitu koreksi pencatatan atas mutasi masuk dari Dinas Kesehatan induk dari Bangunan Gedung Kantor ke Bangunan Kesehatan berupa rehab gedung rawat jalan (biaya pembangunan sebesar Rp523.030.000,00 ditambah jasa konsultan perencanaan sebesar Rp29.970.000,00 dan pengawasan sebesar Rp29.526.000,00)	582.526.000,00
	- UPT Rumah Sakit Umum Daerah "RAA Soewondo" yaitu koreksi pencatatan atas mutasi masuk dari Dinas Pekerjaan Umum dan Penataan Ruang dari Bangunan Gedung Kantor dikapitalisasi ke Bangunan Kesehatan berupa rehabilitasi ruang pendaftaran	98.437.000,00
2	Dinas Pekerjaan Umum dan Penataan Ruang sebesar Rp1.147.712.126,00 yaitu :	
	- Koreksi pencatatan dari Konstruksi Dalam Pengerjaan Gedung dan Bangunan dikapitalisasi ke Bangunan Gedung Ibadah karena telah selesai dibangun berupa Kubah Masjid Baitunnur (belanja modal tahun 2021)	1.067.950.526,00
	- Koreksi pencatatan dari Konstruksi Dalam Pengerjaan Gedung dan Bangunan dikapitalisasi ke Bangunan Gedung Tempat Kerja Lainnya karena telah selesai dibangun berupa jasa konsultan perencanaan Taman Batas Kab. Kudus dan Kab. Rembang (belanja modal tahun 2021)	79.761.600,00
3	Satuan Polisi Pamong Praja yaitu koreksi atas mutasi masuk dari Dinas Pekerjaan Umum dan Penataan Ruang dari Bangunan Gedung Kantor dikapitalisasi ke Rumah Negara Golongan I berupa penataan halaman kantor Pemadam Kebakaran Kec. Pati	49.088.800,00
4	Dinas Lingkungan Hidup sebesar Rp276.600.000,00 yaitu :	
	- Koreksi input belanja modal TA. 2022 ke SIMDA BMD dari Alat Laboratorium Umum ke Bangunan Gedung Kantor berupa bangunan onlino	77.700.000,00



PEMERINTAH KABUPATEN PATI  
CATATAN ATAS LAPORAN KEUANGAN

Untuk tahun yang berakhir pada tanggal 31 Desember 2022 dan 2021

No.	Uraian	Nilai (Rp)
	- Koreksi input belanja modal TA. 2022 ke SIMDA BMD dari Jalan Kabupaten ke Bangunan Gedung Tempat Kerja Lainnya berupa halaman pas beton TPS Plosojenar Kec. Batangan	198.900.000,00
5	Dinas Perhubungan yaitu koreksi atas barang yang belum tercatat di Kartu Inventaris Barang (Surat Sekretaris Daerah Nomor : 030/2415/2022 tanggal 12 Agustus 2022 tentang Penilaian Barang Milik Daerah) berupa : - Halte Kec. Batangan tahun 2014 sebesar Rp30.000.000,00 - Halte Kec. Pati/Yaik tahun 2014 sebesar Rp30.000.000,00 - Halte Kec. Gembong tahun 2004 sebesar Rp10.000.000,00 - Halte Kaliampo tahun 2004 sebesar Rp10.000.000,00	80.000.000,00
6	Dinas Pertanian yaitu koreksi input belanja modal TA. 2022 ke SIMDA BMD dari Jalan Khusus ke Bangunan Gedung Kantor berupa jalan lingkungan lapangan tenis BPP Kayen (dikapitalisasi ke bangunan lapangan tenis)	48.121.000,00
7	Dinas Perdagangan dan Perindustrian sebesar Rp2.291.210.000,00 yaitu :	
	- Koreksi input belanja modal TA. 2022 ke SIMDA BMD dari Jalan Kabupaten ke Bangunan Gedung Kantor berupa penataan halaman Kantor UPT Metrologi Legal	196.125.000,00
	- Koreksi input belanja modal TA. 2022 ke SIMDA BMD dari Jalan Kabupaten ke Bangunan Gedung Kantor berupa penataan halaman Pasar Gembong	196.475.000,00
	- Koreksi input belanja modal TA. 2022 ke SIMDA BMD dari Jalan Kabupaten ke Bangunan Gedung Kantor berupa penataan halaman Pasar Puri	191.075.000,00
	- Koreksi input belanja modal TA. 2022 ke SIMDA BMD dari Jalan Kabupaten ke Bangunan Gedung Kantor berupa penataan halaman Pasar Winong II	191.100.000,00
	- Koreksi input belanja modal TA. 2022 ke SIMDA BMD dari Jalan Kabupaten ke Bangunan Gedung Kantor berupa penataan halaman Pasar Sleko II	191.050.000,00



PEMERINTAH KABUPATEN PATI  
CATATAN ATAS LAPORAN KEUANGAN

Untuk tahun yang berakhir pada tanggal 31 Desember 2022 dan 2021

No.	Uraian	Nilai (Rp)
	- Koreksi input belanja modal TA. 2022 ke SIMDA BMD dari Jalan Kabupaten ke Bangunan Gedung Kantor berupa penataan halaman Pasar Kayen	191.065.000,00
	- Koreksi input belanja modal TA. 2022 ke SIMDA BMD dari Jalan Kabupaten ke Bangunan Gedung Kantor berupa penataan halaman Pasar Wedarijaksa	185.025.000,00
	- Koreksi input belanja modal TA. 2022 ke SIMDA BMD dari Jalan Kabupaten ke Bangunan Gedung Kantor berupa penataan halaman kantor Disdagperin	196.250.000,00
	- Koreksi input belanja modal TA. 2022 ke SIMDA BMD dari Jalan Kabupaten ke Bangunan Gedung Kantor berupa penataan halaman Pasar Bulumanis	185.100.000,00
	- Koreksi input belanja modal TA. 2022 ke SIMDA BMD dari Jalan Kabupaten ke Bangunan Gedung Kantor berupa penataan halaman Pasar Tayu Kulon	196.515.000,00
	- Koreksi input belanja modal TA. 2022 ke SIMDA BMD dari Jalan Kabupaten ke Bangunan Gedung Kantor berupa penataan halaman Pasar Tayu	196.480.000,00
	- Koreksi input belanja modal TA. 2022 ke SIMDA BMD dari Jalan Kabupaten ke Bangunan Gedung Kantor berupa pengaspalan halaman Pasar Winong II	174.950.000,00
8	Badan Pengelolaan Keuangan dan Aset Daerah sebesar Rp2.179.221.000,00 yaitu :	
	- Koreksi pencatatan atas masuk dari Dinas Pekerjaan Umum dan Penataan Ruang berupa renovasi kubah Masjid Agung Baitunnur Pati dikapitalisasi ke bangunan Masjid Agung Baitunnur Pati	2.090.721.000,00
	- Koreksi kurang catat atas bangunan Pasar Godi (Berita Acara Penilaian Bangunan Gedung Pasar Godi Kabupaten Pati Nomor : 030/88/2022 tanggal 15 Agustus 2022)	88.500.000,00
9	Kecamatan Juwana yaitu koreksi kurang catat atas bangunan pagar permanen (tindak lanjut temuan Inspektorat Daerah Kabupaten Pati tahun 2022)	250.000,00
	<b>JUMLAH</b>	<b>7.061.725.526,00</b>



❖ **Pengurangan Aset Tetap Gedung dan Bangunan**

Pengurangan aset tetap Gedung dan Bangunan tahun 2022 sebesar Rp81.322.576.906,00 dengan rincian sebagai berikut :

No.	Pengurangan Aset Tetap Gedung dan Bangunan	Nilai (Rp)
1	Penghapusan	6.375.670.404,00
2	Reklas Belanja Modal TA. 2022 ke Non Modal	20.293.000,00
3	Mutasi OPD Keluar	70.835.549.452,00
4	Koreksi Pencatatan	4.091.064.050,00
<b>JUMLAH</b>		<b>81.322.576.906,00</b>

- Penghapusan Gedung dan Bangunan sebesar Rp6.375.670.404,00 terdiri dari :

No.	Uraian	Nilai (Rp)
1	Dinas Pendidikan dan Kebudayaan sebesar Rp689.706.156,00 yaitu :	
	- Penghapusan berdasarkan Keputusan Sekretaris Daerah Nomor : 028/096 Tahun 2022 tanggal 8 Juni 2022 antara lain : <ul style="list-style-type: none"><li>▪ 1 unit bangunan gedung kantor permanen di Sanggar Kegiatan Belajar sebesar Rp94.200.000,00</li><li>▪ 1 unit bangunan gedung pendidikan permanen di Dinas Pendidikan dan Kebudayaan induk sebesar Rp99.999.950,00</li></ul>	194.199.950,00
	- Penghapusan berdasarkan Keputusan Sekretaris Daerah Nomor : 028/155 Tahun 2022 tanggal 25 Oktober 2022 antara lain : <ul style="list-style-type: none"><li>▪ 1 unit bangunan gedung tempat kerja lainnya permanen di SD Negeri Kertomulyo 02 Kec. Trangkil sebesar Rp14.779.600,00</li><li>▪ 1 unit bangunan gedung pendidikan permanen di SD Negeri Sambiroto 02 Kec. Tayu sebesar Rp6.000.000,00</li><li>▪ 1 unit bangunan gedung pendidikan permanen di SD Negeri Sinom Widodo 02 Kec. Tambakromo sebesar Rp100.000.000,00</li><li>▪ 1 unit bangunan gedung pendidikan permanen di SMP Negeri 1 Tambakromo sebesar Rp9.792.000,00</li><li>▪ 1 unit rumah negara golongan I tipe A permanen di SD Negeri Margorejo 02</li></ul>	495.506.206,00



PEMERINTAH KABUPATEN PATI  
CATATAN ATAS LAPORAN KEUANGAN

Untuk tahun yang berakhir pada tanggal 31 Desember 2022 dan 2021

No.	Uraian	Nilai (Rp)
	<p>Kec. Margorejo sebesar Rp65.000.000,00</p> <ul style="list-style-type: none"><li>▪ Sebagian bangunan gedung pendidikan permanen di SD Negeri Karangrejo Kec. Juwana sebesar Rp5.830.000,00</li><li>▪ Sebagian bangunan gedung pendidikan permanen di SD Negeri Sidokerto 02 Kec. Pati sebesar Rp16.550.000,00</li><li>▪ Sebagian bangunan gedung pendidikan permanen di SD Negeri Bumirejo 01 Kec. Margorejo sebesar Rp4.750.000,00</li><li>▪ Sebagian bangunan gedung pendidikan permanen di SD Negeri Kayen 02 Kec. Kayen sebesar Rp500.000,00</li><li>▪ Sebagian bangunan gedung pendidikan permanen di SD Negeri Kedalon 03 Kec. Batangan sebesar Rp1.000.000,00</li><li>▪ Sebagian bangunan gedung pendidikan permanen di SD Negeri Kembang 02 Kec. Dukuhseti sebesar Rp1.417.000,00</li><li>▪ Sebagian bangunan gedung pendidikan permanen di SD Negeri Kepoh Kec. Wedarijaksa sebesar Rp13.750.000,00</li><li>▪ Sebagian bangunan gedung pendidikan permanen di SD Negeri Lumbang Mas 02 Kec. Pucakwangi sebesar Rp9.349.960,00</li><li>▪ Sebagian bangunan gedung pendidikan permanen di SD Negeri Lumbang Mas 02 Kec. Pucakwangi sebesar Rp5.000.000,00</li><li>▪ Sebagian bangunan gedung pendidikan permanen di SD Negeri Margorejo 02 Kec. Margorejo sebesar Rp19.838.750,00</li><li>▪ Sebagian bangunan gedung pendidikan permanen di SD Negeri Mintobasuki 02 Kec. Gabus sebesar Rp9.000.000,00</li><li>▪ Sebagian bangunan tempat pendidikan lain-lain (dst) di SD Negeri Mintobasuki 02 Kec. Gabus sebesar Rp1.000.000,00</li><li>▪ Sebagian bangunan gedung pendidikan permanen di SD Negeri Mintomulyo Kec. Juwana sebesar Rp4.700.000,00</li><li>▪ Sebagian bangunan gedung pendidikan permanen di SD Negeri Muktiharjo 02 Kec. Margorejo sebesar Rp2.398.000,00</li></ul>	



No.	Uraian	Nilai (Rp)
	<ul style="list-style-type: none"><li>▪ Sebagian bangunan gedung pendidikan permanen di SD Negeri Pakis 02 Kec. Kayen sebesar Rp1.556.000,00</li><li>▪ Sebagian bangunan gedung pendidikan permanen di SD Negeri Pakis Kec. Kayen sebesar Rp2.977.000,00</li><li>▪ Sebagian bangunan gedung pendidikan permanen di SD Negeri Pongoran 01 Kec. Tlogowungu sebesar Rp7.088.000,00</li><li>▪ Sebagian bangunan gedung pendidikan permanen di SD Negeri Pati Kidul 01 Kec. Pati sebesar Rp8.950.000,00</li><li>▪ Sebagian bangunan gedung pendidikan permanen di SD Negeri Pati Kidul 03 Kec. Pati sebesar Rp15.802.996,00</li><li>▪ Sebagian bangunan gedung pendidikan permanen di SD Negeri Payang 02 Kec. Pati sebesar Rp16.704.000,00</li><li>▪ Sebagian bangunan gedung pendidikan permanen di SD Negeri Pekalongan 01 Kec. Winong sebesar Rp9.775.000,00</li><li>▪ Sebagian bangunan gedung pendidikan permanen di SD Negeri Pekuwon Kec. Juwana sebesar Rp12.500.000,00</li><li>▪ Sebagian bangunan tempat pendidikan lain-lain (dst) di SD Negeri Prawoto 03 Kec. Sukolilo sebesar Rp4.331.000,00</li><li>▪ Sebagian bangunan gedung pendidikan permanen di SD Negeri Purworejo 01 Kec. Pati sebesar Rp13.412.000,00</li><li>▪ Sebagian bangunan gedung pendidikan permanen di SD Negeri Sirahan Kec. Cluwak sebesar Rp7.000.000,00</li><li>▪ Sebagian bangunan tempat pendidikan lain-lain (dst) di SD Negeri Sukoharjo 01 Kec. Margorejo sebesar Rp1.000.000,00</li><li>▪ Sebagian bangunan gedung pendidikan permanen di SD Negeri Winong 01 Kec. Pati sebesar Rp1.000.000,00</li><li>▪ Sebagian bangunan gedung pendidikan permanen di SMP Negeri 1 Batangan sebesar Rp5.000.000,00</li><li>▪ Sebagian bangunan gedung pendidikan permanen di SMP Negeri 1 Batangan sebesar Rp11.792.000,00</li><li>▪ Sebagian bangunan gedung pendidikan permanen di SMP Negeri 1</li></ul>	



PEMERINTAH KABUPATEN PATI  
CATATAN ATAS LAPORAN KEUANGAN

Untuk tahun yang berakhir pada tanggal 31 Desember 2022 dan 2021

No.	Uraian	Nilai (Rp)
	Gunungwungkal sebesar Rp1.675.900,00 <ul style="list-style-type: none"><li>▪ Sebagian bangunan gedung pendidikan permanen di SMP Negeri 1 Kayen sebesar Rp4.000.000,00</li><li>▪ Sebagian bangunan tempat pendidikan lain-lain (dst) di SMP Negeri 1 Margoyoso sebesar Rp3.800.000,00</li><li>▪ Sebagian bangunan gedung pendidikan dan latihan di SMP Negeri 1 Sukolilo sebesar Rp12.000.000,00</li><li>▪ Sebagian bangunan gedung pendidikan permanen di SMP Negeri 2 Jaken sebesar Rp19.657.000,00</li><li>▪ Sebagian bangunan gedung pendidikan permanen di SMP Negeri 2 Jaken sebesar Rp8.174.000,00</li><li>▪ Sebagian bangunan gedung pendidikan permanen di SMP Negeri 2 Jakenan sebesar Rp2.600.000,00</li><li>▪ Sebagian bangunan gedung pendidikan permanen di SMP Negeri 2 Jakenan sebesar Rp4.000.000,00</li><li>▪ Sebagian bangunan gedung pendidikan permanen di SMP Negeri 2 Tlogowungu sebesar Rp15.056.000,00</li><li>▪ Sebagian bangunan gedung pendidikan permanen di SMP Negeri 7 Pati sebesar Rp15.000.000,00</li></ul>	
2	Dinas Kesehatan sebesar Rp235.501.500,00 meliputi :	
	- UPT Puskesmas Batangan yaitu penghapusan berdasarkan Keputusan Sekretaris Daerah Nomor : 028/48 Tahun 2022 tanggal 2 Maret 2022 berupa bangunan gedung tempat ibadah (mushola)	3.000.000,00
	- UPT Rumah Sakit Umum Daerah "Kayen" yaitu penghapusan berdasarkan Keputusan Sekretaris Daerah Nomor : 028/48 Tahun 2022 tanggal 2 Maret 2022 berupa : <ul style="list-style-type: none"><li>▪ Rumah dinas dokter sebesar Rp135.626.700,00</li><li>▪ Rumah dinas paramedis sebesar Rp96.874.800,00</li></ul>	232.501.500,00
3	Dinas Pekerjaan Umum dan Penataan Ruang yaitu penghapusan berdasarkan Keputusan Sekretaris Daerah Nomor : 028/146 Tahun	6.000.000,00



PEMERINTAH KABUPATEN PATI  
CATATAN ATAS LAPORAN KEUANGAN

Untuk tahun yang berakhir pada tanggal 31 Desember 2022 dan 2021

No.	Uraian	Nilai (Rp)
	2022 tanggal 4 Oktober 2022 berupa rumah dinas Mantri Pengairan Kec. Juwana	
4	Dinas Sosial Pemberdayaan Perempuan Perlindungan Anak dan Keluarga Berencana sebesar Rp329.420.000,00 yaitu :	
	- Penghapusan berdasarkan Keputusan Sekretaris Daerah Nomor : 028/48 Tahun 2022 tanggal 2 Maret 2022 berupa sebagian gedung UPT Badan Pemberdayaan Perempuan dan Keluarga Berencana (BPPKB) Kec. Pati	185.000.000,00
	- Penghapusan berdasarkan Keputusan Sekretaris Daerah Nomor : 028/096 Tahun 2022 tanggal 8 Juni 2022 berupa : <ul style="list-style-type: none"><li>▪ Gedung eks Kantor Ketahanan Pangan sebesar Rp76.020.000,00</li><li>▪ Gedung Taruna Siaga Bencana (Tagana) sebesar Rp68.400.000,00</li></ul>	144.420.000,00
5	Dinas Lingkungan Hidup yaitu penghapusan berdasarkan Keputusan Sekretaris Daerah Nomor : 028/130 Tahun 2022 tanggal 27 Agustus 2022 berupa 5 unit bangunan eks rumah dinas KPP Pratama Pati	201.235.000,00
6	Dinas Kelautan dan Perikanan yaitu penghapusan berdasarkan Keputusan Sekretaris Daerah Nomor : 028/48 Tahun 2022 tanggal 2 Maret 2022 berupa jembatan jetty di TPI Banyutowo Kec. Dukusheti	558.153.228,00
7	Dinas Kepemudaan, Olahraga, dan Pariwisata yaitu penghapusan berdasarkan Keputusan Sekretaris Daerah Nomor : 028/173 Tahun 2022 tanggal 7 Desember 2022) berupa toilet objek wisata Gunung Rowo	12.440.000,00
8	Dinas Pertanian yaitu penghapusan berdasarkan Keputusan Sekretaris Daerah Nomor : 028/154 Tahun 2022 tanggal 24 Oktober 2022 berupa : <ul style="list-style-type: none"><li>- Kantor BPP Tlogowungu sebesar Rp153.000.000,00</li><li>- Pagar BPP Tlogowungu sebesar Rp45.974.000,00</li></ul>	198.974.000,00
9	Dinas Perdagangan dan Perindustrian yaitu penghapusan berdasarkan Keputusan Sekretaris Daerah Nomor : 028/096 Tahun 2022 tanggal 8 Juni 2022 berupa bangunan di	3.089.605.250,00





No.	Uraian	Nilai (Rp)
	komplek kuliner Pati (PKL TPK Perhutani) antara lain : - Taman atraktif sebesar Rp194.505.000,00 - Lapak pedagang sebesar Rp2.695.330.250,00 - Gapura lokasi 1 sebesar Rp86.709.000,00 - Gapura lokasi 2 sebesar Rp113.061.000,00	
10	Kecamatan Tlogowungu yaitu penghapusan berdasarkan Keputusan Sekretaris Daerah Nomor : 028/154 Tahun 2022 tanggal 24 Oktober 2022 berupa : - 2 lokal gedung di kantor kecamatan lama sebesar Rp463.405.000,00 - Aula kantor kecamatan lama sebesar Rp14.400.000,00 - Rumah dinas Camat di kantor kecamatan lama sebesar Rp69.200.000,00	547.005.000,00
11	Badan Kesatuan Bangsa dan Politik yaitu penghapusan berdasarkan Keputusan Sekretaris Daerah Nomor : 028/155 Tahun 2022 tanggal 25 Oktober 2022) berupa sebagian gedung kantor	507.630.270,00
<b>JUMLAH</b>		<b>6.375.670.404,00</b>

- Pengurangan Reklas ke Non Modal sebesar Rp20.293.000,00 pada Kecamatan Margoyoso yaitu reklas belanja modal TA. 2022 dari Bangunan Gedung Kantor ke Beban Barang dan Jasa berupa pemeliharaan gedung kantor (pengecatan tembok dan penggantian keramik).
- Pengurangan berupa Mutasi OPD Keluar merupakan mutasi aset tetap ke OPD lain sebesar Rp70.835.549.452,00 dengan rincian sebagai berikut :

No.	Uraian	Nilai (Rp)
1	Dinas Kesehatan sebesar Rp822.377.570,00 pada Dinas Kesehatan induk terdiri dari :	
	- Mutasi keluar ke UPT Labkesda (Surat Bukti Barang Keluar Nomor : 050/278.1/2021 tanggal 23 Desember 2021) berupa rumah genset	66.933.000,00
	- Mutasi keluar UPT Puskesmas Pucakwangi I (SBBK Nomor : 028/4257/2022 tanggal 30 Desember 2022) berupa rehab gedung Puskesmas Pembantu Lumbangmas (biaya pembangunan sebesar Rp100.000.000,00	106.000.000,00



PEMERINTAH KABUPATEN PATI  
CATATAN ATAS LAPORAN KEUANGAN

Untuk tahun yang berakhir pada tanggal 31 Desember 2022 dan 2021

No.	Uraian	Nilai (Rp)
	ditambah jasa konsultan perencanaan sebesar Rp3.000.000,00 dan pengawasan sebesar Rp3.000.000,00)	
	- Mutasi keluar ke UPT Puskesmas Batangan (SBBK Nomor : 028/4257/2022 tanggal 30 Desember 2022) berupa rehab gedung rawat jalan (biaya pembangunan sebesar Rp523.030.000,00 ditambah jasa konsultan perencanaan sebesar Rp29.970.000,00 dan pengawasan sebesar Rp29.526.000,00)	582.526.000,00
	- Mutasi keluar ke UPT Puskesmas Tayu II (SBBK Nomor : 028/4249.1/2022 tanggal 26 Desember 2022) berupa rumah genset	66.918.570,00
2	Dinas Pekerjaan Umum dan Penataan Ruang sebesar 69.116.182.082,00 terdiri dari :	
	- Mutasi keluar UPT Rumah Sakit Umum Daerah "RAA Soewondo" Dinas Kesehatan (BAST Nomor : 030/25662/2022 tanggal 30 Desember 2022) berupa rehabilitasi ruang pendaftaran	98.437.000,00
	- Mutasi keluar ke Satuan Polisi Pamong Praja (BAST Nomor : 030/25854/2022 tanggal 30 Desember 2022) berupa penataan halaman kantor Pemadam Kebakaran	49.088.800,00
	- Mutasi keluar ke Dinas Lingkungan Hidup sebesar Rp38.226.648.572,00 terdiri dari : a. BAST Nomor : 030/25854/2022 tanggal 30 Desember 2022 berupa : ▪ Garasi Alat Berat di TPA Sukoharjo Kec. Margorejo sebesar Rp196.726.000,00 ▪ Alun - Alun Pati sebesar Rp9.637.327.429,00 ▪ Alun-alun Kec. Kayen sebesar Rp1.715.500.000,00 ▪ Alun-alun Juwana sebesar Rp6.060.14.800,00 ▪ Taman Kec. Batangan sebesar Rp24.738.500,00 ▪ Gedung di TPA Margorejo Pati sebesar Rp116.113.000,00 ▪ Taman depan SMP Negeri 4 Pati dan kolam air mancur sebesar Rp1.460.428.000,00 ▪ Signase Alun-alun Pati sebesar Rp199.800.000,00	36.068.789.572,00

4



No.	Uraian	Nilai (Rp)
	<ul style="list-style-type: none"><li>▪ Taman Lalu Lintas Pati Kec. Margorejo sebesar Rp199.530.000,00</li><li>▪ Ruang Terbuka Hijau di Desa Puri Kec. Pati (Taman Kuda) sebesar Rp947.283.300,00</li><li>▪ TPS di Desa Kuniran Kec. Batangan sebesar Rp36.000.000,00</li><li>▪ TPS di Desa Pekalongan Kec. Winong sebesar Rp36.000.000,00</li><li>▪ Mushola di TPA Sukoharjo Kec. Margorejo sebesar Rp149.500.000,00</li><li>▪ Bak sampah Kec. Pati sebesar Rp49.077.000,00</li><li>▪ Pagar BRC Perum. Griya Winong Indah Baru Desa Winong Kec. Pati sebesar Rp5.180.000,00</li><li>▪ Pagar berduri TPA Sukoharjo Kec. Margorejo sebesar Rp351.296.000,00</li><li>▪ Taman Pulau Jl. Pemuda (ruas Jalan Pati-Juwana sisi selatan) sebesar Rp605.600.000,00</li><li>▪ Taman Pulau ruas Jl. P. Sudirman sisi utara sebesar Rp564.822.868,00</li><li>▪ Taman Pulau ruas Jl. P. Sudirman sisi utara (Taman Kidang s/d Tugu Penceng) sebesar Rp124.884.000,00</li><li>▪ Taman Pulau ruas Jl. P. Sudirman sisi utara (Jl. Pati - Kudus) sebesar Rp1.873.040.000,00</li><li>▪ Taman Pulau ruas Jl. Kol. Sunandar sebesar Rp9.0846.000,00</li><li>▪ Taman Pembatas ruas Jalan A. Yani sebesar Rp507.586.000,00</li><li>▪ Taman Pulau ruas Jl. Sunan Kalijaga sebesar Rp316.776.000,00</li><li>▪ Taman Pulau ruas Jl. Agil Kusumadya sebesar Rp238.908.000,00</li><li>▪ Taman Pulau Jl. AGBP Agil Kusumadya sebesar Rp20.880.000,00</li><li>▪ Taman Pulau ruas Jl. Kolonel Sugiono sebesar Rp125.544.000,00</li><li>▪ Taman Pulau Jalan depan brimob sebesar Rp278.444.000,00</li><li>▪ Taman Sungai Yaik sebesar Rp194.550.000,00</li><li>▪ Taman Pulau ruas Jl. Kembang Joyo sebesar Rp30.632.000,00</li></ul>	



PEMERINTAH KABUPATEN PATI  
CATATAN ATAS LAPORAN KEUANGAN  
Untuk tahun yang berakhir pada tanggal 31 Desember 2022 dan 2021

No.	Uraian	Nilai (Rp)
	<ul style="list-style-type: none"><li>▪ Taman Pulau ruas Jl. Jiwonolo sebesar Rp123.552.000,00</li><li>▪ Taman Pulau ruas Jl. Tentara Pelajar sebesar Rp70.200.000,00</li><li>▪ Taman Pulau ruas Jl. A. Dahlan sebesar Rp124.776.000,00</li><li>▪ Taman Pulau ruas Jl. RA Kartini sebesar Rp84.786.000,00</li><li>▪ Taman Pertigaan utara Terminal Kec. Pati sebesar Rp21.000.000,00</li><li>▪ Taman Pertigaan Jl. Pahlawan sebesar Rp7.620.000,00</li><li>▪ Taman Pertigaan Jl. Dr. Susanto dengan Jl. Sunan Kalijaga sebesar Rp8.976.000,00</li><li>▪ Taman Pertigaan Penjawi sebesar Rp3.750.000,00</li><li>▪ Taman Pertigaan Jl. Kol. Sugiono sebesar Rp10.800.000,00</li><li>▪ Taman Pertigaan Jakem sebesar Rp11.718.000,00</li><li>▪ Taman Pulau Jalan Tunggul Wulung (sisi selatan) sebesar Rp309.000.000,00</li><li>▪ Taman Pos Puri sebesar Rp58.800.000,00</li><li>▪ Taman Danamon sebesar Rp214.200.000,00</li><li>▪ Taman Jl. Ki Juru Mertani (timur ADA Swalayan) sebesar Rp82.572.000,00</li><li>▪ Taman Perempatan Rogowangsan sebesar Rp8.340.000,00</li><li>▪ Taman Koramil Jl. Syeh Jangkung Pati sebesar Rp111.300.000,00</li><li>▪ Taman Terminal Kembang Joyo Pati (Jl. Pati - Gabus) sebesar Rp57.448.000,00</li><li>▪ Pavingisasi Taman Makam Pahlawan sebesar Rp149.332.075,00</li><li>▪ Taman Depan Gapura Pintu Gerbang Barat sebesar Rp164.500.000,00</li><li>▪ Taman Desa Plangitan Kec. Pati sebesar Rp199.450.000,00</li><li>▪ Air Mancur di Alun - alun kota Pati sebesar Rp199.500.000,00</li><li>▪ Sumur dan instalasi di taman Kota Pati Jl. Kol. Sunandar sebesar Rp28.400.000,00</li></ul>	



No.	Uraian	Nilai (Rp)
	<ul style="list-style-type: none"><li>▪ Sumur dan instalasi di taman Kota Pati Jl. Ronggowarsito sebesar Rp28.400.000,00</li><li>▪ Sumur dan instalasi di Alun-alun Kota Pati sebesar Rp28.400.000,00</li><li>▪ Sumur dan instalasi di taman Kota Pati Jl. P. Sudirman sebesar Rp28.400.000,00</li><li>▪ Sumur dan instalasi di taman Kota Pati Jl. Sunan Muria sebesar Rp28.400.000,00</li><li>▪ Sumur dan instalasi di taman Kota Pati Jl. Sunan Kalijaga sebesar Rp28.400.000,00</li><li>▪ Sumur dan instalasi di taman Kota Pati Jl. Tungguwulung sebesar Rp28.600.000,00</li><li>▪ Air Mancur depan Kantor Karesidenan sebesar Rp199.700.000,00</li><li>▪ TPS Desa Pangkalan Kec. Margoyoso sebesar Rp32.785.000,00</li><li>▪ TPS Pasar Ngablak Kec. Cluwak sebesar Rp32.783.000,00</li><li>▪ TPS Desa Sinoman Kec. Pati sebesar Rp32.783.000,00</li><li>▪ TPS Pintu Masuk Juwana -samping Tugu Kapal Kec. Juwana sebesar Rp32.783.000,00</li><li>▪ TPS Desa Gadingrejo Kec. Pati sebesar Rp32.783.000,00</li><li>▪ TPS Desa Ngepungrojo Kec. Wedarijaksa sebesar Rp32.783.000,00</li><li>▪ Kandang Rusa di TPA Sukoharjo Kec. Margorejo sebesar Rp194.489.000,00</li><li>▪ Taman di Jalan Lingkar Sokokolon Kec. Margorejo Pati sebesar Rp4.069.991.300,00</li><li>▪ Taman masuk Juwana Sisi Barat sebesar Rp463.288.000,00</li><li>▪ Signase di Taman Kalidoro sebesar Rp32.950.000,00</li><li>▪ Signase di Taman Gemeces sebesar Rp32.950.000,00</li><li>▪ Signase di Taman Sudut Rogowongso sebesar Rp32.950.000,00</li><li>▪ Signase di Taman Pulau Jl. P. Sudirman 1 sebesar Rp32.950.000,00</li></ul>	



PEMERINTAH KABUPATEN PATI  
CATATAN ATAS LAPORAN KEUANGAN

Untuk tahun yang berakhir pada tanggal 31 Desember 2022 dan 2021

No.	Uraian	Nilai (Rp)
	<ul style="list-style-type: none"><li>▪ Signase di Taman Pulau Jl. P. Sudirman 2 sebesar Rp32.950.000,00</li><li>▪ Signase di Taman Pulau Jl. A. Yani sebesar Rp32.950.000,00</li><li>▪ Taman Permanen Nursery Desa Muktiharjo Kec. Margorejo sebesar Rp4.732.383.800,00</li><li>▪ Perlengkapan Penangkapan Gas Metan di TPA Sukoharjo Kec. Margorejo sebesar Rp162.954.000,00</li><li>▪ MCK dan tempat cuci kendaraan di TPA Sukoharjo Kec. Margorejo sebesar Rp197.000.000,00</li><li>▪ Inovasi Pengelolaan Sampah di TPA Sukoharjo Kec. Margorejo sebesar Rp807.568.000,00</li><li>▪ TPS Desa Tambahmulyo - Desa Gabus Kec. Gabus sebesar Rp29.297.000,00</li><li>▪ TPS Desa Triguno - Desa Pucakwangi Kec. Pucakwangi sebesar Rp30.572.000,00</li><li>▪ TPS Desa Kajar - Desa Trangkil Kec. Trangkil sebesar Rp30.572.000,00</li><li>▪ TPS Desa Tayu Kec. Tayu sebesar Rp36.940.000,00</li><li>▪ TPS Desa Suwaduk - Desa Wedarijaksa Kec. Wedarijaksa sebesar Rp30.572.000,00</li><li>▪ TPS di PKL Puri Kec. Pati sebesar Rp38.212.000,00</li><li>▪ TPS di Desa Blaru Kec. Pati sebesar Rp39.240.000,00</li><li>▪ TPS di Desa Widorokandang Kec. Pati sebesar Rp39.240.000,00</li><li>▪ TPS di Desa Pucakwangi Kec. Pucakwangi sebesar Rp39.240.000,00</li><li>▪ TPS di Desa Tunggulsari Kec. Tayu sebesar Rp39.240.000,00</li><li>▪ TPS di Desa Bulungan Kec. Tayu sebesar Rp39.240.000,00</li><li>▪ TPS 3R di Kec. Trangkil sebesar Rp197.000.000,00</li><li>▪ Inovasi Pengolahan Sampah Organik di TPA Sukoharjo Kec. Margorejo sebesar Rp272.391.500,00</li><li>▪ Tugu Adipura Kencana Kec. Pati sebesar Rp365.712.000,00</li></ul>	



PEMERINTAH KABUPATEN PATI  
CATATAN ATAS LAPORAN KEUANGAN  
Untuk tahun yang berakhir pada tanggal 31 Desember 2022 dan 2021

No.	Uraian	Nilai (Rp)
	<ul style="list-style-type: none"><li>▪ Tugu Penceng Kec. Pati sebesar Rp101.925.000,00</li><li>▪ Tugu Garuda Kec. Pati sebesar Rp115.725.000,00</li><li>▪ Tugu Tani Kec. Pati sebesar Rp103.200.000,00</li><li>▪ Tugu Alun-alun Sisi Barat Kec. Pati sebesar Rp31.250.000,00</li><li>▪ Tugu Bandeng Kec. Pati sebesar Rp179.500.000,00</li></ul> <p>b. BAST Nomor : 030/25658/2022 tanggal 30 Desember 2022 berupa :</p> <ul style="list-style-type: none"><li>▪ Halaman masjid Kayen sebesar Rp460.359.000,00</li><li>▪ Taman Batas Kab. Pati dengan Kab. Kudus sebesar Rp1.027.429.500,00</li><li>▪ Taman Batas Kab. Pati dengan Kab. Rembang sebesar Rp670.070.500,00</li></ul>	2.157.859.000,00
	- Mutasi keluar ke Dinas Kearsipan dan Perpustakaan (BAST Nomor : 030/25854/2022 tanggal 30 Desember 2022) berupa penataan halaman gedung KORPRI	148.400.000,00
	- Mutasi keluar ke Dinas Kepemudaan, Olahraga, dan Pariwisata sebesar Rp27.238.080.710,00 terdiri dari : a. BAST Nomor : 030/026.6/2022 tanggal 5 Januari 2022 berupa : <ul style="list-style-type: none"><li>▪ Signase Stadion Joyokusumo sebesar Rp149.448.750,00</li><li>▪ Mushola kompleks Stadion Joyokusumo sebesar Rp249.406.250,00</li><li>▪ Lapangan tenis kompleks Stadion Joyokusumo sebesar Rp635.661.450,00</li><li>▪ Pagar Stadion Joyokusumo sebesar Rp1.635.550.000,00</li><li>▪ Jogging track Stadion Joyokusumo sebesar Rp19.200.000,00</li><li>▪ Lintasan atletik Stadion Joyokusumo sebesar Rp8.235.606.800,00</li><li>▪ Tribun Stadion Joyokusumo sebesar Rp1.863.199.600,00</li><li>▪ Lapangan sepak bola kompleks Stadion Joyokusumo sebesar Rp9.049.030.890,00</li><li>▪ Pagar besi Stadion Joyokusumo sebesar Rp1.061.284.200,00</li></ul>	22.898.387.940,00



PEMERINTAH KABUPATEN PATI  
CATATAN ATAS LAPORAN KEUANGAN

Untuk tahun yang berakhir pada tanggal 31 Desember 2022 dan 2021

No.	Uraian	Nilai (Rp)
	b. BAST Nomor : 030/25659/2022 tanggal 30 Desember 2022 berupa : <ul style="list-style-type: none"><li>▪ Lintasan sepatu roda Stadion Joyokusumo sebesar Rp1.001.690.850,00</li><li>▪ Venue skateboard Stadion Joyokusumo sebesar Rp491.099.000,00</li><li>▪ Rehabilitasi GOR Pesantenan sebesar Rp460.857.000,00</li><li>▪ Penataan lampu Stadion Joyokusumo (2 tiang, 44 lampu) sebesar Rp2.386.045.920,00</li></ul>	4.339.692.770,00
	- Mutasi keluar ke Dinas Pertanian (BAST Nomor : 640/21854/2022 tanggal 30 Desember 2022) berupa pembangunan Balai Penyuluh Pertanian (BPP) Tlogowungu	257.973.000,00
	- Mutasi keluar ke Badan Pengelolaan Keuangan dan Aset Daerah (BAST Nomor : 030/25657/2022 tanggal 30 Desember 2022) berupa renovasi kubah masjid agung Baitunnur	2.090.721.000,00
	- Mutasi keluar ke Kecamatan Jakenan (BAST Nomor : 030/25660/2022 tanggal 30 Desember 2022) berupa penataan halaman kantor	198.371.000,00
	- Mutasi keluar ke Badan Kesatuan Bangsa dan (BAST Nomor : 030/25661/2022 tanggal 30 Desember 2022) berupa pembangunan gedung kantor	808.462.000,00
3	Dinas Pertanian yaitu mutasi keluar ke Kecamatan Margorejo (BAST Nomor : 030/2896 tanggal 1 September 2022) berupa bangunan eks gedung BPP Margorejo	153.000.000,00
4	Dinas Perdagangan dan Perindustrian yaitu mutasi keluar ke Badan Pengelolaan Keuangan dan Aset Daerah (BAST Nomor : 020/485/2022 tanggal 2 Maret 2022) berupa 2 lokal bangunan los Pasar Godi	62.700.000,00
5	Kecamatan Juwana yaitu mutasi keluar ke Badan Pengelolaan Keuangan dan Aset Daerah (BAST Nomor : 032/1295 tanggal 16 September 2022) berupa : <ul style="list-style-type: none"><li>- Bangunan eks kantor kecamatan di Jl. Sunan Ngerang No. 1A Juwana (Desa Kudukeras) sebesar Rp571.419.800,00</li><li>- Bangunan eks rumah dinas Camat di Jl. Sunan Ngerang No. 1A Juwana (Desa Kudukeras) sebesar Rp109.870.000,00</li></ul>	681.289.800,00





No.	Uraian	Nilai (Rp)
	<b>JUMLAH</b>	<b>70.835.549.452,00</b>

- Pengurangan karena koreksi pencatatan sebesar Rp4.091.064.050,00 dengan rincian sebagai berikut :

No.	Uraian	Nilai (Rp)
1	Dinas Kesehatan sebesar Rp1.424.341.250,00 terdiri dari :	
	- Dinas Kesehatan induk yaitu :	637.378.250,00
	a. Koreksi input belanja modal TA. 2022 ke SIMDA BMD dari Bangunan Gedung Kantor ke Instalasi Air Kotor Lainnya sebesar Rp576.650.250,00 berupa :	
	▪ Bangunan Instalasi Pengolahan Air Limbah (IPAL) Puskesmas Pati II sebesar Rp199.500.000,00	
	▪ Bangunan IPAL Puskesmas Gabus II sebesar Rp188.317.050,00	
	▪ Bangunan IPAL Puskesmas Pucakwangi II sebesar Rp188.833.200,00	
	b. Koreksi input belanja modal TA. 2022 ke SIMDA BMD dari Bangunan Gedung Tempat Kerja Lainnya ke Bangunan Penampung Sampah berupa Tempat Penyimpanan Sementara Limbah Bahan Berbahaya dan Beracun (TPS LB3) Labkesda sebesar Rp60.728.000,00	
	- UPT Puskesmas Pucakwangi I yaitu koreksi pencatatan atas mutasi masuk dari Dinas Kesehatan induk dari Bangunan Gedung Kantor dikapitalisasi ke Bangunan Kesehatan berupa rehab gedung Puskesmas Pembantu Lumbangmas (biaya pembangunan sebesar Rp100.000.000,00 ditambah jasa konsultan perencanaan sebesar Rp3.000.000,00 dan pengawasan sebesar Rp3.000.000,00)	106.000.000,00
	- UPT Puskesmas Batangan yaitu koreksi pencatatan atas mutasi masuk dari Dinas Kesehatan induk dari Bangunan Gedung Kantor ke Bangunan Kesehatan berupa rehab gedung rawat jalan (biaya pembangunan sebesar Rp523.030.000,00 ditambah jasa konsultan perencanaan sebesar Rp29.970.000,00 dan pengawasan sebesar Rp29.526.000,00)	582.526.000,00



PEMERINTAH KABUPATEN PATI  
CATATAN ATAS LAPORAN KEUANGAN

Untuk tahun yang berakhir pada tanggal 31 Desember 2022 dan 2021

No.	Uraian	Nilai (Rp)
	- UPT Rumah Sakit Umum Daerah "RAA Soewondo" yaitu koreksi pencatatan atas mutasi masuk dari Dinas Pekerjaan Umum dan Penataan Ruang dari Bangunan Gedung Kantor dikapitalisasi ke Bangunan Kesehatan berupa rehabilitasi ruang pendaftaran	98.437.000,00
2	Dinas Pekerjaan Umum dan Penataan Ruang sebesar Rp199.700.000,00 yaitu :	
	- Koreksi input belanja modal TA. 2022 ke SIMDA BMD dari Bangunan Gedung Tempat Olahraga ke Alat Penyimpan Perlengkapan Kantor berupa loker dan kursi pemain Stadion Joyokusumo	167.216.000,00
	- Koreksi input belanja modal TA. 2022 ke SIMDA BMD dari Bangunan Gedung Tempat Olahraga ke Alat Kantor Lainnya berupa 2 unit papan tulis Ruang Ganti Pemain Stadion Joyokusumo	2.664.000,00
	- Koreksi input belanja modal TA. 2022 ke SIMDA BMD dari Bangunan Gedung Tempat Olahraga ke Mebel berupa : a. 2 unit meja Ruang Ganti Pemain Stadion Joyokusumo sebesar Rp12.740.000,00 b. Partisi dinding Ruang VIP Stadion Joyokusumo sebesar Rp17.080.000,00	29.820.000,00
3	Satuan Polisi Pamong Praja yaitu koreksi atas mutasi masuk dari Dinas Pekerjaan Umum dan Penataan Ruang dari Bangunan Gedung Kantor dikapitalisasi ke Rumah Negara Golongan I berupa penataan halaman kantor Pemadam Kebakaran Kec. Pati	49.088.800,00
4	Badan Perencanaan Pembangunan Daerah yaitu koreksi input belanja modal TA. 2022 ke SIMDA BMD dari Bangunan Gedung Tempat Kerja Lainnya ke Mebel berupa backdrop Ruang Rajawali	147.613.000,00
5	Badan Pengelolaan Keuangan dan Aset Daerah sebesar yaitu koreksi pencatatan atas masuk dari Dinas Pekerjaan Umum dan Penataan Ruang berupa renovasi kubah Masjid Agung Baitunnur Pati dikapitalisasi ke bangunan Masjid Agung Baitunnur Pati	2.090.721.000,00
6	Sekretariat DPRD yaitu koreksi input belanja modal TA. 2022 ke SIMDA BMD dari Bangunan Gedung Tempat Kerja Lainnya ke Alat Kantor Lainnya berupa 6 unit papan baliho (2 unit di Kec.	179.600.000,00



No.	Uraian	Nilai (Rp)
	Gunungwungkal, 2 unit di Kec. Margoyoso 2 unit, 1 unit di Kec. Tayu dan 1 unit Kec. Cluwak)	
<b>JUMLAH</b>		<b>4.091.064.050,00</b>

Rincian Aset Tetap Gedung dan Bangunan Tahun 2022 sebagaimana tercantum pada lampiran XIV.

#### 5.3.1.3.d. Jalan, Jaringan dan Irigasi

Uraian	Saldo Awal 2022 (Rp)	Penambahan (Rp)	Pengurangan (Rp)	Saldo Akhir 2022 (Rp)
Jalan, Irigasi dan Jaringan	1.900.342.391.289,75	225.040.855.734,00	89.640.353.548,00	2.035.742.893.475,75

Saldo aset tetap Jalan, Jaringan dan Irigasi per 31 Desember 2022 dan 2021 adalah sebesar Rp2.035.742.893.475,75 dan Rp1.900.342.391.289,75. Pada Tahun Anggaran 2022 terjadi penambahan aset tetap Jalan, Jaringan dan Irigasi sebesar Rp225.040.855.734,00 dan pengurangan aset tetap Jalan, Jaringan dan Irigasi sebesar Rp89.640.353.548,00.

No.	Uraian	Nilai (Rp)
1	Saldo Akhir Jalan, Jaringan dan Irigasi Tahun 2021 Audited	1.900.342.391.289,75
2	Penambahan sebesar Rp225.040.855.734,00 terdiri dari :	
	- Belanja Modal Tahun Anggaran 2022	124.928.260.461,00
	- Belanja Non Modal Tahun Anggaran 2022 (reklas ke modal)	303.039.190,00
	- Hibah Masuk	6.021.460.791,00
	- Mutasi OPD Masuk	85.988.540.607,00
	- Koreksi Pencatatan	7.799.554.685,00
3	Pengurangan sebesar Rp89.640.353.548,00 terdiri dari :	
	- Penghapusan	(108.064.666,00)
	- Reklas Belanja Modal Tahun Anggaran 2022 ke Non Modal	(831.903.775,00)
	- Hibah Keluar	(49.820.000,00)
	- Mutasi OPD Keluar	(85.988.540.607,00)
	- Koreksi Pencatatan	(2.627.585.500,00)
	- Pengembalian Belanja Modal Tahun Lalu	(34.439.000,00)
<b>Saldo Akhir Jalan, Jaringan dan Irigasi</b>		<b>2.035.742.893.475,75</b>



PEMERINTAH KABUPATEN PATI  
CATATAN ATAS LAPORAN KEUANGAN

Untuk tahun yang berakhir pada tanggal 31 Desember 2022 dan 2021

No.	Uraian	Nilai (Rp)
<b>Tahun 2022</b>		

❖ **Penambahan Aset Tetap Jalan, Jaringan dan Irigasi**

Penambahan aset tetap Jalan, Jaringan dan Irigasi tahun 2022 sebesar Rp225.040.855.734,00 dapat dijelaskan sebagai berikut :

No.	Penambahan Aset Tetap Jalan, Jaringan dan Irigasi	Nilai (Rp)
1	Belanja Modal Tahun Anggaran 2022	124.928.260.461,00
2	Belanja Non Modal Tahun Anggaran (reklas ke modal)	303.039.190,00
3	Hibah Masuk	6.021.460.791,00
4	Mutasi OPD Masuk	85.988.540.607,00
5	Koreksi Pencatatan	50.310.989.630,00
<b>JUMLAH</b>		<b>Rp225.040.855.734,00</b>

- Penambahan Belanja Modal Tahun Anggaran 2022 sebesar Rp124.928.260.461,00 dengan rincian sebagai berikut :

No.	Uraian	Nilai (Rp)
1	Dinas Kesehatan pada kantor induk berupa Bangunan Pelengkap Irigasi	432.156.000,00
2	Dinas Pekerjaan Umum dan Penataan Ruang sebesar Rp116.262.703.223,00 terdiri dari :	
	- Jalan Kabupaten	72.927.958.748
	- Jembatan pada Jalan Khusus	2.720.807.000
	- Bangunan Pengaman Irigasi	13.598.560.000
	- Bangunan Pelengkap Irigasi	18.406.499.475
	- Bangunan Pengaman Sungai/Pantai dan Penanggulangan Bencana Alam	3.445.104.000
3	Dinas Perumahan dan Kawasan Permukiman sebesar Rp1.818.050.000,00 yaitu :	
	- Jalan Kabupaten	1.125.300.000,00
	- Bangunan Pengaman Irigasi	199.100.000,00
	- Bangunan Pembuang Pengaman Sungai	493.650.000,00
4	Satpol PP berupa Bangunan Pelengkap Irigasi	89.450.238,00
5	Dinas Lingkungan Hidup berupa Jalan Kabupaten	198.900.000,00



No.	Uraian	Nilai (Rp)
6	Dinas Perhubungan berupa Jaringan Distribusi	1.213.031.000,00
7	Dinas Pertanian berupa Jalan Khusus	48.121.000,00
8	Dinas Perdagangan dan Perindustrian sebesar Rp4.865.849.000,00 yaitu :	
	- Jalan Kabupaten	2.291.210.000,00
	- Bangunan Pelengkap Irigasi	2.574.639.000,00
<b>JUMLAH</b>		<b>124.928.260.461,00</b>

- Penambahan Belanja Non Modal (Reklas ke Modal) merupakan realisasi belanja barang dan jasa Tahun Anggaran 2022 yang perolehannya untuk pengadaan aset tetap sebesar Rp303.039.190,00 dengan rincian sebagai berikut :

No.	Uraian	Nilai (Rp)
1	Dinas Kesehatan sebesar Rp61.338.000,00 terdiri dari :	
	- Dinas Kesehatan (kantor induk) yaitu :	14.940.000,00
	a. Reklas dari Belanja Jasa Konsultansi Perencanaan Arsitektur-Jasa Penilai Perawatan dan Kelayakan Bangunan Gedung dikapitalisasi ke Instalasi Air Bersih/Air Baku Lainnya sebesar Rp4.000.000,00 berupa :	
	▪ Jasa konsultan perencanaan pembuatan sumur Puskesmas Gembong sebesar Rp2.000.000,00,00	
	▪ Jasa konsultan perencanaan pembuatan sumur Puskesmas Gunungwungkal sebesar Rp2.000.000,00	
	b. Reklas dari Belanja Jasa Konsultansi Pengawasan Rekayasa-Jasa Pengawas Pekerjaan Konstruksi Bangunan Gedung dikapitalisasi ke Instalasi Air Bersih/Air Baku Lainnya sebesar Rp5.960.000,00 berupa :	
	▪ Jasa konsultan pengawasan pembuatan sumur Puskesmas Gembong sebesar Rp2.980.000,00	
	▪ Jasa konsultan pengawasan pembuatan sumur Puskesmas Gunungwungkal sebesar Rp2.980.000,00	
	c. Reklas dari Belanja Jasa Konsultansi Perencanaan Arsitektur-Jasa Penilai	



PEMERINTAH KABUPATEN PATI  
CATATAN ATAS LAPORAN KEUANGAN

Untuk tahun yang berakhir pada tanggal 31 Desember 2022 dan 2021

No.	Uraian	Nilai (Rp)
	Perawatan dan Kelayakan Bangunan Gedung dikapitalisasi ke Instalasi Air Kotor Lainnya berupa jasa konsultan perencanaan pembuatan Instalasi Pengolahan Air Limbah (IPAL) Puskesmas Pati II sebesar Rp2.000.000,00 d. Reklas dari Belanja Jasa Konsultansi Pengawasan Rekayasa-Jasa Pengawas Pekerjaan Konstruksi Bangunan Gedung dikapitalisasi ke Instalasi Air Bersih/Air Baku Lainnya berupa jasa konsultan pengawasan pembuatan IPAL Puskesmas Pati II sebesar Rp2.980.000,00	
	- UPT Rumah Sakit Umum Daerah "RAA Soewondo" yaitu reklas dari Belanja Barang dan Jasa BLUD dikapitalisasi ke Bangunan Pelengkap Air Bersih/Air Baku berupa rehabilitasi bangunan tower penampungan air	46.398.000,00
2	Dinas Pekerjaan Umum dan Penataan Ruang sebesar Rp126.540.000,00 yaitu :	
	- Reklas dari Belanja Jasa Konsultansi Perencanaan Rekayasa-Jasa Desain Rekayasa untuk Pekerjaan Teknik Sipil Transportasi dikapitalisasi ke Jalan Kabupaten berupa : a. Detail Engineering Design (DED) perencanaan Jalan Sukolilo - Prawoto sebesar Rp18.700.000,00 b. DED perencanaan Jalan Winong - Jakenan sebesar Rp18.700.000,00 c. DED perencanaan Jalan Dukuhseti - Batas Kab. Jepara sebesar Rp18.700.000,00 d. DED perencanaan Jalan Beketel - Kayen sebesar Rp18.700.000,00	74.800.000,00
	- Reklas dari Belanja Pemeliharaan Bangunan Air-Bangunan Air Irigasi-Bangunan Pelengkap Irigasi dikapitalisasi ke Bangunan Pelengkap Irigasi berupa biaya pemasangan patok batas tanah irigasi sebanyak 325 unit (UPTD Irigasi Wilayah I sebanyak 109 unit, Wilayah II sebanyak 80 unit dan Wilayah III sebanyak 136 unit)	51.740.000,00
3	Satpol PP sebesar Rp115.161.190,00 yaitu :	
	- Reklas dari Belanja Bahan-Bahan Baku ke Bahan Air Irigasi Lainnya berupa pembangunan sumur dan tandon air kantor Pemadam Kebakaran Kec. Kayen	54.994.950,00



No.	Uraian	Nilai (Rp)
	- Reklas dari Belanja Jasa Konsultansi Perencanaan Arsitektur-Jasa Penilai Perawatan dan Kelayakan Bangunan Gedung dikapitalisasi ke Instalasi Air Bersih/Air Baku Lainnya berupa jasa konsultan perencanaan pembangunan sumur Damkar Kec. Kayen Rp	9.790.000,00
	- Reklas dari Belanja Pemeliharaan Bangunan Air-Bangunan Air Irigasi-Bangunan Pengaman Irigasi ke Instalasi Air Bersih/Air Baku Lainnya berupa jasa konsultan perencanaan pembangunan sumur kantor Pemadam Kebakaran Kec. Kayen	50.376.240,00
<b>JUMLAH</b>		<b>303.039.190,00</b>

- Penambahan Hibah Masuk sebesar Rp6.021.460.791,00 dengan rincian sebagai berikut :

No.	Uraian	Nilai (Rp)
1	Dinas Perumahan dan Kawasan Pemukiman sebesar Rp3.701.383.395,00 yaitu hibah dari pengembang perumahan antara lain :	
	- Plat beton pintu masuk Perum. Puri Taman Angrek Desa Sukoharjo Kec. Margorejo (BAST Nomor : 648/4116.6 tanggal 28 Oktober 2022)	2.500.000,00
	- Gorong-gorong Perum. Griya Kirana Mas 1 Desa Muktiharjo Kec. Margorejo (BAST Nomor : 648/4116.7 tanggal 28 Oktober 2022)	6.500.000,00
	- Gorong-gorong Perum. Griya Kirana Mas 2 Desa Muktiharjo Kec. Margorejo (BAST Nomor : 648/4116.8 tanggal 28 Oktober 2022)	11.000.000,00
	- Gorong-gorong Perum. The Ayya Residence Desa Muktiharjo Kec. Margorejo (BAST Nomor : 648/4116.10 tanggal 28 Oktober 2022)	11.000.000,00
	- Gorong-gorong Perum. Puri Taman Asoka Desa Sukoharjo Kec. Margorejo (BAST Nomor : 648/4116.5 tanggal 28 Oktober 2022)	3.150.000,00
	- Gorong-gorong Perum. Puri Taman Asoka Desa Sukoharjo Kec. Margorejo (BAST Nomor : 648/4116.5 tanggal 28 Oktober 2022)	1.825.000,00
	- Gorong-gorong Perum. Puri Taman Asoka Desa Sukoharjo Kec. Margorejo (BAST Nomor : 648/4116.5 tanggal 28 Oktober 2022)	2.385.000,00



PEMERINTAH KABUPATEN PATI  
CATATAN ATAS LAPORAN KEUANGAN

Untuk tahun yang berakhir pada tanggal 31 Desember 2022 dan 2021

No.	Uraian	Nilai (Rp)
	- Gorong-gorong Perum. Puri Taman Asoka Desa Sukoharjo Kec. Margorejo (BAST Nomor : 648/4116.5 tanggal 28 Oktober 2022)	2.260.000,00
	- Talud Perum. Puri Taman Asoka Desa Sukoharjo Kec. Margorejo (BAST Nomor : 648/4116.5 tanggal 28 Oktober 2022)	21.700.000,00
	- Gorong-gorong Perum. Griya Khazanah Asri Desa Tluwuk Kec. Wedarijaksa (BAST Nomor : 648/4116.9 tanggal 28 Oktober 2022)	3.315.000,00
	- Gorong-gorong Perum. Griya Khazanah Asri Desa Tluwuk Kec. Wedarijaksa (BAST Nomor : 648/4116.9 tanggal 28 Oktober 2022)	3.250.000,00
	- Gorong-gorong Perum. Griya Khazanah Asri Desa Tluwuk Kec. Wedarijaksa (BAST Nomor : 648/4116.9 tanggal 28 Oktober 2022)	3.185.000,00
	- Gorong-gorong Perum. Griya Khazanah Asri Desa Tluwuk Kec. Wedarijaksa (BAST Nomor : 648/4116.9 tanggal 28 Oktober 2022)	3.965.000,00
	- Gorong-gorong Perum. Bukit Santika Baru Desa Kedungbulus Kec. Gembong (BAST Nomor : 464/4116.11 tanggal 28 Oktober 2022)	10.700.000,00
	- Gorong-gorong Perum. Bukit Santika Baru Desa Kedungbulus Kec. Gembong (BAST Nomor : 464/4116.11 tanggal 28 Oktober 2022)	3.600.000,00
	- Gorong-gorong Perum. Bukit Santika Baru Desa Kedungbulus Kec. Gembong (BAST Nomor : 464/4116.11 tanggal 28 Oktober 2022)	6.500.000,00
	- Gorong-gorong Perum. Bukit Santika Baru Desa Kedungbulus Kec. Gembong (BAST Nomor : 464/4116.11 tanggal 28 Oktober 2022)	10.700.000,00
	- Gorong-gorong Perum. Puri Taman Anggrek Desa Sukoharjo Kec. Margorejo (BAST Nomor : 648/4116.6 tanggal 28 Oktober 2022)	3.330.000,00
	- Gorong-gorong Perum. Puri Taman Anggrek Desa Sukoharjo Kec. Margorejo (BAST Nomor : 648/4116.6 tanggal 28 Oktober 2022)	2.200.000,00
	- Saluran drainase Jalan Utama Perum. Puri Taman Asoka Desa Sukoharjo Kec. Margorejo (BAST Nomor : 648/4116.5 tanggal 28 Oktober 2022)	17.136.000,00





PEMERINTAH KABUPATEN PATI  
CATATAN ATAS LAPORAN KEUANGAN

Untuk tahun yang berakhir pada tanggal 31 Desember 2022 dan 2021

No.	Uraian	Nilai (Rp)
	- Saluran drainase Jalan Mangga Perum. Puri Taman Asoka Desa Sukoharjo Kec. Margorejo (BAST Nomor : 648/4116.5 tanggal 28 Oktober 2022)	6.720.000,00
	- Saluran drainase Jalan Jambu I Perum. Puri Taman Asoka Desa Sukoharjo Kec. Margorejo (BAST Nomor : 648/4116.5 tanggal 28 Oktober 2022)	18.480.000,00
	- Saluran drainase Jalan Jambu II Perum. Puri Taman Asoka Desa Sukoharjo Kec. Margorejo (BAST Nomor : 648/4116.5 tanggal 28 Oktober 2022)	13.440.000,00
	- Saluran drainase Jalan Jambu III Perum. Puri Taman Asoka Desa Sukoharjo Kec. Margorejo (BAST Nomor : 648/4116.5 tanggal 28 Oktober 2022)	17.472.000,00
	- Saluran drainase Jalan Manggis I Perum. Puri Taman Asoka Desa Sukoharjo Kec. Margorejo (BAST Nomor : 648/4116.5 tanggal 28 Oktober 2022)	8.400.000,00
	- Saluran drainase Jalan Manggis II Perum. Puri Taman Asoka Desa Sukoharjo Kec. Margorejo (BAST Nomor : 648/4116.5 tanggal 28 Oktober 2022)	6.384.000,00
	- Saluran drainase Jalan Utama 1-4 Perum. Griya Khazanah Asri Desa Tluwuk Kec. Wedarijaksa (BAST Nomor : 648/4116.9 tanggal 28 Oktober 2022)	52.500.000,00
	- Saluran drainase Jalan Gang No. 5 Perum. Griya Khazanah Asri Desa Tluwuk Kec. Wedarijaksa (BAST Nomor : 648/4116.9 tanggal 28 Oktober 2022)	7.657.500,00
	- Saluran drainase Jalan Gang No. 6 Perum. Griya Khazanah Asri Desa Tluwuk Kec. Wedarijaksa (BAST Nomor : 648/4116.9 tanggal 28 Oktober 2022)	24.220.000,00
	- Saluran drainase Jalan Gang No. 7 Perum. Griya Khazanah Asri Desa Tluwuk Kec. Wedarijaksa (BAST Nomor : 648/4116.9 tanggal 28 Oktober 2022)	11.750.000,00
	- Saluran drainase Jalan Gang No. 8 Perum. Griya Khazanah Asri Desa Tluwuk Kec. Wedarijaksa (BAST Nomor : 648/4116.9 tanggal 28 Oktober 2022)	9.250.000,00



PEMERINTAH KABUPATEN PATI  
CATATAN ATAS LAPORAN KEUANGAN

Untuk tahun yang berakhir pada tanggal 31 Desember 2022 dan 2021

No.	Uraian	Nilai (Rp)
	- Saluran drainase Jalan Gang No. 9 Perum. Griya Khazanah Asri Desa Tluwuk Kec. Wedarijaksa (BAST Nomor : 648/4116.9 tanggal 28 Oktober 2022)	28.872.500,00
	- Saluran drainase Jalan Gang No. 10 Perum. Griya Khazanah Asri Desa Tluwuk Kec. Wedarijaksa (BAST Nomor : 648/4116.9 tanggal 28 Oktober 2022)	18.225.000,00
	- Saluran drainase Perum. Puri Taman Anggrek Desa Sukoharjo Kec. Margorejo (BAST Nomor : 648/4116.6 tanggal 28 Oktober 2022)	76.675.200,00
	- Tower air Perum. Griya Kirana Mas 1 Desa Muktiharjo Kec. Margorejo (BAST Nomor : 648/4116.7 tanggal 28 Oktober 2022)	10.000.000,00
	- Tower air Perum. The Ayya Residence Desa Muktiharjo Kec. Margorejo (BAST Nomor : 648/4116.10 tanggal 28 Oktober 2022)	10.000.000,00
	- Tower air Perum. Griya Khazanah Asri Desa Tluwuk Kec. Wedarijaksa (BAST Nomor : 648/4116.9 tanggal 28 Oktober 2022)	33.000.000,00
	- Tower air Perum. Bukit Santika Baru Desa Kedungbulus Kec. Gembong (BAST Nomor : 464/4116.11 tanggal 28 Oktober 2022)	40.000.000,00
	- Jalan Utama I komplek Perum. Griya Kirana Mas 1 Desa Muktiharjo Kec. Margorejo (BAST Nomor : 648/4116.7 tanggal 28 Oktober 2022)	154.644.750,00
	- Jalan komplek Perum. Griya Kirana Mas 2 Desa Muktiharjo Kec. Margorejo (BAST Nomor : 648/4116.8 tanggal 28 Oktober 2022)	331.792.500,00
	- Jalan komplek Perum. The Ayya Residence Desa Muktiharjo Kec. Margorejo (BAST Nomor : 648/4116.10 tanggal 28 Oktober 2022)	361.494.000,00
	- Jalan Utama komplek Perum. Puri Taman Asoka Desa Sukoharjo Kec. Margorejo (BAST Nomor : 648/4116.5 tanggal 28 Oktober 2022)	17.085.000,00
	- Jalan Mangga komplek Perum. Puri Taman Asoka Desa Sukoharjo Kec. Margorejo (BAST Nomor : 648/4116.5 tanggal 28 Oktober 2022)	6.700.000,00
	- Jalan Jambu I komplek Perum. Puri Taman Asoka Desa Sukoharjo Kec. Margorejo (BAST Nomor : 648/4116.5 tanggal 28 Oktober 2022)	18.425.000,00



PEMERINTAH KABUPATEN PATI  
CATATAN ATAS LAPORAN KEUANGAN

Untuk tahun yang berakhir pada tanggal 31 Desember 2022 dan 2021

No.	Uraian	Nilai (Rp)
	- Jalan Jambu II komplek Perum. Puri Taman Asoka Desa Sukoharjo Kec. Margorejo (BAST Nomor : 648/4116.5 tanggal 28 Oktober 2022)	13.400.000,00
	- Jalan Jambu III komplek Perum. Puri Taman Asoka Desa Sukoharjo Kec. Margorejo (BAST Nomor : 648/4116.5 tanggal 28 Oktober 2022)	17.420.000,00
	- Jalan Manggis I komplek Perum. Puri Taman Asoka Desa Sukoharjo Kec. Margorejo (BAST Nomor : 648/4116.5 tanggal 28 Oktober 2022)	6.700.000,00
	- Jalan Manggis II komplek Perum. Puri Taman Asoka Desa Sukoharjo Kec. Margorejo (BAST Nomor : 648/4116.5 tanggal 28 Oktober 2022)	5.092.000,00
	- Jalan Utama II komplek Perum. Griya Khazanah Asri Desa Tluwuk Kec. Wedarijaksa (BAST Nomor : 648/4116.9 tanggal 28 Oktober 2022)	11.962.500,00
	- Jalan Utama III komplek Perum. Griya Khazanah Asri Desa Tluwuk Kec. Wedarijaksa (BAST Nomor : 648/4116.9 tanggal 28 Oktober 2022)	37.620.000,00
	- Jalan Utama IV komplek Perum. Griya Khazanah Asri Desa Tluwuk Kec. Wedarijaksa (BAST Nomor : 648/4116.9 tanggal 28 Oktober 2022)	27.990.000,00
	- Jalan Gang GKA I komplek Perum. Griya Khazanah Asri Desa Tluwuk Kec. Wedarijaksa (BAST Nomor : 648/4116.9 tanggal 28 Oktober 2022)	26.730.000,00
	- Jalan Gang GKA II komplek Perum. Griya Khazanah Asri Desa Tluwuk Kec. Wedarijaksa (BAST Nomor : 648/4116.9 tanggal 28 Oktober 2022)	10.800.000,00
	- Jalan Gang GKA III komplek Perum. Griya Khazanah Asri Desa Tluwuk Kec. Wedarijaksa (BAST Nomor : 648/4116.9 tanggal 28 Oktober 2022)	19.320.000,00
	- Jalan Gang GKA IV komplek Perum. Griya Khazanah Asri Desa Tluwuk Kec. Wedarijaksa (BAST Nomor : 648/4116.9 tanggal 28 Oktober 2022)	35.010.000,00
	- Jalan Gang GKA V komplek Perum. Griya Khazanah Asri Desa Tluwuk Kec. Wedarijaksa (BAST Nomor : 648/4116.9 tanggal 28 Oktober 2022)	45.457.500,00



PEMERINTAH KABUPATEN PATI  
CATATAN ATAS LAPORAN KEUANGAN

Untuk tahun yang berakhir pada tanggal 31 Desember 2022 dan 2021

No.	Uraian	Nilai (Rp)
	- Jalan Gang GKA VI komplek Perum. Griya Khazanah Asri Desa Tluwuk Kec. Wedarijaksa (BAST Nomor : 648/4116.9 tanggal 28 Oktober 2022)	30.420.000,00
	- Jalan 10 komplek Perum. Griya Khazanah Asri Desa Tluwuk Kec. Wedarijaksa (BAST Nomor : 648/4116.9 tanggal 28 Oktober 2022)	15.750.000,00
	- Jalan Utama Perum. Bukit Santika Baru Desa Kedungbulus Kec. Gembong (BAST Nomor : 464/4116.11 tanggal 28 Oktober 2022)	899.397.945,00
	- Jalan komplek Perum. Puri Taman Anggrek Desa Sukoharjo Kec. Margorejo (BAST Nomor : 648/4116.6 tanggal 28 Oktober 2022)	142.625.000,00
	- Penerangan Jalan Umum (PJU) 7 titik Perum. Griya Kirana Mas 1 Desa Muktiharjo Kec. Margorejo (BAST Nomor : 648/4116.7 tanggal 28 Oktober 2022)	73.500.000,00
	- Penerangan Jalan Umum (PJU) 4 titik Perum. Griya Kirana Mas 2 Desa Muktiharjo Kec. Margorejo (BAST Nomor : 648/4116.8 tanggal 28 Oktober 2022)	24.000.000,00
	- Penerangan Jalan Umum (PJU) 4 titik Perum. The Ayya Residence Desa Muktiharjo Kec. Margorejo (BAST Nomor : 648/4116.10 tanggal 28 Oktober 2022)	24.000.000,00
	- Penerangan Jalan Umum (PJU) 5 titik Perum. Puri Taman Asoka Desa Sukoharjo Kec. Margorejo (BAST Nomor : 648/4116.5 tanggal 28 Oktober 2022)	1.000.000,00
	- Penerangan Jalan Umum (PJU) 10 titik Perum. Griya Khazanah Asri Desa Tluwuk Kec. Wedarijaksa (BAST Nomor : 648/4116.9 tanggal 28 Oktober 2022)	3.500.000,00
	- Penerangan Jalan Umum (PJU) 22 titik Perum. Bukit Santika Baru Desa Kedungbulus Kec. Gembong (BAST Nomor : 464/4116.11 tanggal 28 Oktober 2022)	726.000.000,00
	- Penerangan Jalan Umum (PJU) tanpa tiang 4 titik Perum. Puri Taman Anggrek Desa Sukoharjo Kec. Margorejo (BAST Nomor : 648/4116.6 tanggal 28 Oktober 2022)	800.000,00
	- Penerangan Jalan Umum (PJU) dengan tiang 1 titik Perum. Puri Taman Anggrek Desa Sukoharjo Kec. Margorejo (BAST Nomor : 648/4116.6 tanggal 28 Oktober 2022)	1.000.000,00



PEMERINTAH KABUPATEN PATI  
CATATAN ATAS LAPORAN KEUANGAN

Untuk tahun yang berakhir pada tanggal 31 Desember 2022 dan 2021

No.	Uraian	Nilai (Rp)
	- Jembatan pada jalan komplek Perum. Puri Taman Asoka Desa Sukoharjo Kec. Margorejo (BAST Nomor : 648/4116.5 tanggal 28 Oktober 2022)	54.000.000,00
	- Jembatan pada jalan komplek Perum. Griya Khazanah Asri Desa Tluwuk Kec. Wedarijaksa (BAST Nomor : 648/4116.9 tanggal 28 Oktober 2022)	17.500.000,00
	- Jembatan pada jalan komplek Perum. Bukit Santika Baru Desa Kedungbulus Kec. Gembong (BAST Nomor : 464/4116.11 tanggal 28 Oktober 2022)	17.000.000,00
2	Dinas Perhubungan sebesar Rp2.320.077.396,00 yaitu hibah masuk dari Kementerian Perhubungan RI (BAST Nomor : 550/1729.15 tanggal 10 Juni 2022) berupa 180 unit Penerangan Jalan Umum (PJU) antara lain :	
	- 10 unit PJU Desa Kutoharjo Kec. Pati (komplek Alugoro Pati)	128.893.190,00
	- 10 unit PJU Desa Gulangpongge Kec. Gunungwungkal	128.893.190,00
	- 10 unit PJU Desa Bancak Kec. Gunungwungkal	128.893.190,00
	- 10 unit PJU Desa Sirahan Kec. Cluwak	128.893.190,00
	- 10 unit PJU Desa Karang Sari Kec. Cluwak	128.893.190,00
	- 10 unit PJU Desa Tambahmulyo Kec. Gabus	128.893.190,00
	- 10 unit PJU Desa Gabus Kec. Gabus	128.893.190,00
	- 10 unit PJU Desa Angkatan Lor Kec. Tambakromo	128.893.190,00
	- 10 unit PJU Desa Karangwono Kec. Tambakromo	128.893.190,00
	- 10 unit PJU Desa Purwosari Kec. Tlogowungu	128.893.190,00
	- 10 unit PJU Desa Tlogosari Kec. Tlogowungu	128.893.190,00
	- 10 unit PJU Desa Purworejo Kec. Margoyoso	128.893.190,00
	- 10 unit PJU Desa Grogolsari Kec. Pucakwangi	128.893.190,00
	- 10 unit PJU Desa Karangwotan Kec. Pucakwangi	128.893.190,00
	- 10 unit PJU Desa Trangkil Kec. Trangkil	128.893.190,00
	- 10 unit PJU Desa Padangan Kec. Winong	128.893.190,00
	- 10 unit PJU Desa Sugihan Kec. Winong	128.893.190,00
	- 10 unit PJU Desa Danyangmulyo Kec. Winong	128.893.166,00



PEMERINTAH KABUPATEN PATI  
CATATAN ATAS LAPORAN KEUANGAN

Untuk tahun yang berakhir pada tanggal 31 Desember 2022 dan 2021

No.	Uraian	Nilai (Rp)
	<b>JUMLAH</b>	<b>6.021.460.791,00</b>

- Penambahan Mutasi OPD Masuk (mutasi Barang Milik Daerah dari OPD lain) tahun 2022 sebesar Rp85.988.540.607,00 dengan rincian sebagai berikut :

No.	Uraian	Nilai (Rp)
1	Dinas Pendidikan dan Kebudayaan yaitu mutasi masuk dari Dinas Perumahan dan Kawasan Permukiman berupa jalan lingkungan SD Negeri Kalidoro Kec. Pati (BAST Nomor : 030/0391 tanggal 3 April 2022)	46.461.903,00
2	Dinas Kesehatan sebesar Rp1.034.654.250,00 yaitu :	
	- UPT Labkesda yaitu mutasi masuk dari Dinas Kesehatan induk (SBBK Nomor : 028/4253/2022 tanggal 26 Desember 2022) berupa Tempat Penyimpanan Sementara Limbah Bahan Berbahaya dan Beracun (TPS LB3)	60.728.000,00
	- UPT Puskesmas Pucakwangi II yaitu mutasi masuk dari Dinas Kesehatan induk (SBBK Nomor : 028/4249.1/2022 tanggal 26 September 2022) berupa bangunan IPAL (Instalasi Pengolahan Air Limbah)	188.833.200,00
	- UPT Puskesmas Pati II yaitu mutasi masuk dari Dinas Kesehatan induk (BAST Nomor : 440/735/2022 tanggal 26 Juni 2022) berupa bangunan IPAL (biaya pembangunan sebesar Rp199.500.000 ditambah jasa konsultan perencanaan sebesar Rp2.000.000,00 dan pengawasan sebesar Rp2.980.000,00)	204.480.000,00
	- UPT Puskesmas Gabus II yaitu mutasi masuk dari Dinas Kesehatan induk (SBBK Nomor : 028/4249.1/2022 tanggal 26 Desember 2022) berupa bangunan IPAL	188.317.050,00
	- UPT Puskesmas Gembong yaitu mutasi masuk dari Dinas Kesehatan induk (BAST Nomor : 028/2752.1/2022 tanggal 26 September 2022) berupa pembuatan sumur (biaya pembuatan sebesar Rp191.025.000,00 ditambah jasa konsultan perencanaan sebesar Rp2.000.000,00 dan pengawasan sebesar Rp2.980.000,00)	196.005.000,00
	- UPT Puskesmas Gunungwungkal yaitu Mutasi masuk dari Dinas Kesehatan induk (BAST Nomor : 028/2752.1/2022 tanggal 26	196.291.000,00



PEMERINTAH KABUPATEN PATI  
CATATAN ATAS LAPORAN KEUANGAN

Untuk tahun yang berakhir pada tanggal 31 Desember 2022 dan 2021

No.	Uraian	Nilai (Rp)
	September 2022) berupa pembuatan sumur (biaya pembuatan sebesar Rp191.311.000,00 ditambah jasa konsultansi perencanaan sebesar Rp2.000.000,00 dan pengawasan sebesar Rp2.980.000,00)	
3	Dinas Lingkungan Hidup sebesar Rp1.248.652.150,00 yaitu mutasi masuk dari Dinas Pekerjaan Umum dan Penataan Ruang (BAST Nomor : 030/026.7/2022 tanggal 5 Januari 2022) berupa :	
	- Saluran drainase terbuka TPA Pati	396.230.000,00
	- Talud di Taman Makam Pahlawan	199.631.775,00
	- Talud di Hutan Kota Desa Kalidoro Kec. Pati	198.459.800,00
	- Talud jalan TPA Banyuurip Kec. Margorejo	149.816.575,00
	- Talud jalan TPA Pati	199.792.000,00
	- Instalasi listrik TPA Pati	104.722.000,00
4	Dinas Perhubungan sebesar Rp83.658.772.304,00 yaitu mutasi masuk dari Dinas Pekerjaan Umum dan Penataan Ruang (BAST Nomor : 030/029.5/2022 tanggal 5 Januari 2022) berupa :	
	- Jaringan PJU di Kab. Pati	83.148.881.054,00
	- PLTS Rootstop	509.891.250,00
<b>JUMLAH</b>		<b>85.988.540.607,00</b>

- Penambahan Koreksi Pencatatan sebesar Rp7.799.554.685,00 dengan rincian sebagai berikut :

No.	Uraian	Nilai (Rp)
1	Dinas Kesehatan pada kantor induk sebesar Rp744.382.250,00 yaitu :	
	- Koreksi input belanja modal TA. 2022 ke SIMDA BMD dari Bangunan Gedung Kantor ke Instalasi Air Kotor Lainnya berupa : <ul style="list-style-type: none"><li>▪ Bangunan IPAL Puskesmas Pati II sebesar Rp199.500.000,00</li><li>▪ Bangunan IPAL Puskesmas Gabus II sebesar Rp188.317.050,00</li><li>▪ Bangunan IPAL Puskesmas Pucakwangi II sebesar Rp188.833.200,00</li></ul>	576.650.250,00
	- Koreksi input belanja modal TA. 2022 ke SIMDA BMD dari Bangunan Gedung Tempat Kerja Lainnya ke Bangunan Penampung Sampah berupa Tempat Penyimpanan	60.728.000,00



PEMERINTAH KABUPATEN PATI  
CATATAN ATAS LAPORAN KEUANGAN

Untuk tahun yang berakhir pada tanggal 31 Desember 2022 dan 2021

No.	Uraian	Nilai (Rp)
	Sementara Limbah Bahan Berbahaya dan Beracun (TPS LB3) Labkesda	
	- Koreksi penambahan aset tetap dari Belanja Tak Terduga Penanggulangan Covid-19 TA. 2022 ke Jaringan Listrik Lainnya berupa jaringan listrik cool room Gudang Farmasi	107.004.000,00
2	Dinas Pekerjaan Umum dan Penataan Ruang sebesar Rp5.774.725.082,00 yaitu :	
	- Koreksi pencatatan dari Konstruksi Dalam Pengerjaan Jalan, Irigasi, dan Jaringan dikapitalisasi ke Jalan Kabupaten karena telah selesai dibangun berupa : <ul style="list-style-type: none"><li>▪ Jasa Konsultansi Perencanaan Kegiatan Pelebaran Jalan tahun 2021 sebesar Rp99.825.000,00</li><li>▪ Pelebaran Jalan Beketel - Maitan di Kec. Kayen/Tambakromo (belanja modal tahun 2021) sebesar Rp3.974.888.882,00</li><li>▪ DED pembangunan Jalan Wangunrejo - Sukobubuk Kecamatan Margorejo tahun 2021 sebesar Rp74.800.000,00</li></ul>	4.149.513.882,00
	- Koreksi pencatatan dari Konstruksi Dalam Pengerjaan Jalan, Irigasi, dan Jaringan dikapitalisasi ke Bangunan Pembawa Irigasi karena telah selesai dibangun berupa Rehabilitasi D.I Blado di Desa Bumirejo, Desa Jimbaran Kecamatan Margorejo (belanja modal tahun 2021 sebesar Rp1.575.311.200,00 ditambah jasa konsultansi Penyusunan Dokumen Survei Investigasi Desain (SID) Pembangunan Bendung Blado tahun 2021 sebesar Rp49.900.000,00)	1.625.211.200,00
3	Dinas Perumahan dan Kawasan Permukiman sebesar Rp1.279.947.353,00 yaitu koreksi penambahan atas Aset Tetap yang semula belum tercatat di Kartu Inventaris Barang (Surat Usulan Pencatatan BMD Aset Kelurahan Kalidoro dan Kelurahan Pati Kidul Nomor : 030/2249 tanggal 26 Desember 2022) berupa :	
	Jalan Gang Argo Jembatan Raya RT. 01 RW. 01 Kel. Kalidoro	13.713.024,00
	Jalan Gang Argo Jembatan 1 RT. 01 RW. 01 Kel. Kalidoro	4.100.625,00
	Jalan Gang Argo Jembatan 1 RT. 01 RW. 01 Kel. Kalidoro	12.656.250,00





PEMERINTAH KABUPATEN PATI  
CATATAN ATAS LAPORAN KEUANGAN

Untuk tahun yang berakhir pada tanggal 31 Desember 2022 dan 2021

No.	Uraian	Nilai (Rp)
	Jalan Gang Argo Jembatan 2 RT. 02 RW. 01 Kel. Kalidoro	8.903.232,00
	Jalan Gang Argo Jembatan 3 RT. 02 RW. 01 Kel. Kalidoro	7.214.688,00
	Jalan Gang Argo Jembatan 4 RT. 02 RW. 01 Kel. Kalidoro	7.214.688,00
	Jalan Gang Argo Jembatan RT. 02 RW. 01 Kel. Kalidoro	19.648.512,00
	Jalan lorong Tidar RT. 01 RW. 01 Kel. Kalidoro	20.204.964,00
	Jalan lorong Tidar RT. 01 RW. 01 Kel. Kalidoro	5.295.888,00
	Jalan lorong Tidar RT. 01 RW. 01 Kel. Kalidoro	2.942.160,00
	Jalan lorong Tidar RT. 01 RW. 01 Kel. Kalidoro	7.419.360,00
	Jalan lorong Tidar RT. 01 RW. 01 Kel. Kalidoro	3.837.600,00
	Jalan lorong Merapi RT. 01 RW. 02 Kel. Kalidoro	25.989.600,00
	Jalan lorong Kantor Kelurahan RT. 03 RW. 02 Kel. Kalidoro	20.384.000,00
	Jalan lorong Merbabu 1 RT. 03 RW. 01 Kel. Kalidoro	31.187.520,00
	Jalan Malabar RT. 03 RW. 01 Kel. Kalidoro	18.384.800,00
	Jalan Kelud 2 RT. 02 RW. 03 Kel. Kalidoro	21.873.600,00
	Jalan Kelud 2 RT. 03 RW. 03 Kel. Kalidoro	45.570.000,00
	Jalan Manggis RT. 03 RW. 03 Kel. Kalidoro	9.594.000,00
	Jalan Gang Jeruk RT. 03 RW. 03 Kel. Kalidoro	12.540.000,00
	Jalan lorong Kelud 1 RT. 01 RW. 03 Kampung Klegen Kel. Kalidoro	5.762.400,00
	Jalan lorong Kelud 1 RT. 01 RW. 03 Kampung Klegen Kel. Kalidoro	5.628.480,00
	Jalan lorong Kelud 1 RT. 01 RW. 03 Kampung Klegen Kel. Kalidoro	8.055.450,00
	Jalan lorong Kelud 1 RT. 01 RW. 03 Kampung Klegen Kel. Kalidoro	4.489.992,00
	Jalan lorong Kelud 3 RT. 02 RW. 03 Kampung Klegen Kel. Kalidoro	9.525.600,00
	Jalan Slamet 3 RT. 02 RW. 04 Kampung Gemeces Kel. Kalidoro	9.075.000,00
	Jalan Slamet Raya RT. 02 RW. 04 Kampung Gemeces Kal. Kalidoro	42.213.600,00
	Jalan Lorong Kelud 3 RT. 02 RW. 03 Kampung Klegen Kel. Kalidoro	13.695.000,00
	Jalan Perbatasan Juwanalan dan Bendan RT.05 dan 08 RW. 05 dan RW.04 Kel. Pati Kidul	16.117.920,00



PEMERINTAH KABUPATEN PATI  
CATATAN ATAS LAPORAN KEUANGAN

Untuk tahun yang berakhir pada tanggal 31 Desember 2022 dan 2021

No.	Uraian	Nilai (Rp)
	Jalan Gang Kamanwatu 2 RT. 05 RW. 05 Kel. Pati kidul	31.980.000,00
	Jalan Gang Sakura 2 RT. 10 RW. 05 Kel. Pati Kidul	30.576.000,00
	Jalan Gang Bugenvil 1 RT. 11 RW. 05 Kel. Pati Kidul	18.416.160,00
	Jalan Gang Bugenvil 2 RT. 11 RW. 05 Kel. Pati Kidul	24.176.880,00
	Jalan Gang Buntu RT. 11 RW. 05 Kel. Pati Kidul	12.250.000,00
	Jalan Kauman A pos kamplang RT. 03 RW. 01 Kel. Pati Kidul	10.290.000,00
	Jalan Kauman B RT. 03 RW. 01 Kel. Pati Kidul	7.350.000,00
	Jalan Gang Tembus makam RT. 06 RW. 03 Kel. Pati Kidul	11.760.000,00
	Jalan Gang Tembus RT. 06 RW. 03 Kel. Pati Kidul	7.350.000,00
	Drainase di Jalan Argo Jembatan 1 RT. 01 RW. 01 Kel. Kalidoro	26.676.000,00
	Drainase di Jalan Argo Jembatan 2 RT. 02 RW. 01 Kel. Kalidoro	27.144.000,00
	Drainase di Jalan Argo Jembatan 3 RT. 02 RW. 01 Kel. Kalidoro	8.248.500,00
	Drainase di Jalan Argo Jembatan RT. 02 RW. 01 Kel. Kalidoro	35.626.500,00
	Drainase di Jalan Argo Jembatan 4 RT. 02 RW. 01 Kel. Kalidoro	10.998.000,00
	Drainase di lorong Tidar RT. 01 RW. 01 Kel. Kalidoro	17.437.000,00
	Drainase di lorong Merapi RT. 01 RW. 02 Kel. Kalidoro	43.248.000,00
	Drainase di lorong Kantor Kelurahan RT. 03 RW. 02 Kel. Kalidoro	21.294.000,00
	Drainase di lingkungan RT. 03 RW. 01 Kel. Kalidoro	47.736.000,00
	Drainase di lingkungan RT. 03 RW. 01 Kel. Kalidoro	15.678.000,00
	Drainase di Jalan Kelud 2 RT. 02 RW. 03 Kel. Kalidoro	18.135.000,00
	Drainase di di Jalan Kelud 2 RT. 03 RW. 03 Kel. Kalidoro	72.540.000,00
	Drainase di lorong Kelud 2 RT. 03 RW. 03 Kel. Kalidoro	21.200.000,00



PEMERINTAH KABUPATEN PATI  
CATATAN ATAS LAPORAN KEUANGAN

Untuk tahun yang berakhir pada tanggal 31 Desember 2022 dan 2021

No.	Uraian	Nilai (Rp)
	Drainase di lingkungan RT. 01 RW. 03 kel. Kalidoro	12.675.000,00
	Drainase di lorong Kelud 1 RT. 01 RW. 03 Kampung Klegen Kel. Kalidoro	14.332.500,00
	Drainase di lorong Kelud 1 RT. 01 RW. 03 Kampung Klegen Kel. Kalidoro	16.087.500,00
	Drainase di lorong Kelud 1 RT. 01 RW. 03 Kampung Klegen Kel. Kalidoro	18.252.000,00
	Drainase di lingkungan RT. 02 RW. 04 Kampung Gemeces Kel. Kalidoro	44.990.000,00
	Drainase di lingkungan RT. 02 RW. 04 Kampung Gemeces Kel. Kalidoro	4.255.000,00
	Drainase di lingkungan RT. 02 RW. 04 Kampung Gemeces Kel. Kalidoro	9.554.240,00
	Drainase di Gang Buntu RT. 03 RW. 01 Kel. Pati Kidul	15.900.000,00
	Drainase di Jalan Sunan Bonang RT. 01 RW. 01 Kel. Pati Kidul	28.620.000,00
	Drainase di Gang Kamanwatu 2 RT. 05 RW. 05 Kel. Pati Kidul	9.540.000,00
	Drainase di Kampung Juwanalan RT. 04 RW. 05 dan Bendan RT. 08 RW. 04 Kel. Pati Kidul	26.500.000,00
	Drainase di Gang Makam Rogowongso RT. 06 RW. 02 Kel. Pati Kidul	48.750.000,00
	Drainase di Gang Sakura RT. 10 RW. 05 Kel. Pati Kidul	79.500.000,00
	Gorong-gorong di Jalan Argo Jembatan 2 RT. 02 RW. 01 Kel. Kalidoro	1.603.920,00
	Gorong-gorong di Jalan Argo Jembatan 3 RT. 02 RW. 01 Kel. Kalidoro	1.603.920,00
	Gorong gorong plat beton bertulang di Jalan Kelud Raya RT.01. RW. 03 Kel. Kalidoro	8.019.600,00
	Gorong-gorong plat beton bertulang di Kampung Gemeces RT. 02 RT 04 Kel. Kalidoro	6.415.680,00
4	Kecamatan Juwana yaitu koreksi kurang catat (tindak lanjut temuan Inspektorat Daerah Kab. Pati tahun 2022) berupa 2 unit sumur gali	500.000,00
<b>JUMLAH</b>		<b>7.799.554.685,00</b>

❖ **Pengurangan Aset Tetap Jalan, Jaringan dan Irigasi**

Pengurangan Aset Tetap Jalan, Jaringan dan Irigasi Tahun 2022 sebesar Rp89.640.353.548,00 dapat dijelaskan sebagai berikut:



PEMERINTAH KABUPATEN PATI  
CATATAN ATAS LAPORAN KEUANGAN

Untuk tahun yang berakhir pada tanggal 31 Desember 2022 dan 2021

No.	Pengurangan Aset Tetap Jalan, Jaringan dan Irigasi	Nilai (Rp)
1	Penghapusan	108.064.666,00
2	Reklas Belanja Modal Tahun Anggaran 2022 ke Non Modal	831.903.775,00
3	Hibah keluar	49.820.000,00
3	Mutasi OPD Keluar	85.988.540.607,00
4	Koreksi Pencatatan	2.627.585.500,00
5	Pengembalian Belanja Modal Tahun Lalu	34.439.000,00
<b>JUMLAH</b>		<b>89.640.353.548,00</b>

- Pengurangan berupa Penghapusan sebesar Rp108.064.666,00 dengan rincian sebagai berikut :

No.	Uraian	Nilai (Rp)
1	Dinas Pekerjaan Umum dan Penataan Ruang yaitu penghapusan berdasarkan Keputusan Sekretaris Daerah Nomor : 028/173 Tahun 2022 tanggal 4 Desember 2022 berupa Jembatan ruas Jalan Guyangan - Juwana 2 Desa Langgenharjo Kec. Juwana	89.664.666,00
2	Kecamatan Tlogowungu yaitu penghapusan berdasarkan Keputusan Sekretaris Daerah Nomor : 028/154 Tahun 2022 tanggal 24 Oktober 2022 berupa jaringan listrik kantor kecamatan lama	3.400.000,00
3	Badan Kesatuan Bangsa dan Politik yaitu penghapusan berdasarkan Keputusan Sekretaris Daerah Nomor : 028/146 Tahun 2022 tanggal 4 Oktober 2022 berupa sebagian tower air	15.000.000,00
<b>JUMLAH</b>		<b>108.064.666,00</b>

- Pengurangan berupa Reklas ke Non Modal sebesar Rp831.903.775,00 pada Dinas Pekerjaan Umum Dan Penataan yaitu reklas belanja modal TA. 2022 dari Bangunan Pelengkap Irigasi ke Beban Barang Jasa berupa pemeliharaan (normalisasi) jaringan irigasi berupa :

No.	Uraian	Nilai (Rp)
1	Normalisasi rehabilitasi jaringan irigasi D.I Bogo Desa Bogotanjung Kec. Gabus	6.817.330,00
2	Normalisasi rehabilitasi jaringan irigasi D.I Dongkolan Desa Sumur Kec. Cluwak	9.610.174,00



PEMERINTAH KABUPATEN PATI  
CATATAN ATAS LAPORAN KEUANGAN

Untuk tahun yang berakhir pada tanggal 31 Desember 2022 dan 2021

No.	Uraian	Nilai (Rp)
3	Normalisasi rehabilitasi jaringan irigasi D.I Grogolan Kidul Desa Grogolan Kec Dukuhseti	20.604.000,00
4	Normalisasi rehabilitasi jaringan irigasi D.I Kontrak Desa Tambaharjo Kec. Tambakromo	11.964.000,00
5	Normalisasi rehabilitasi jaringan irigasi D.I Pengarep Desa Ngagel Kec. Dukuhseti	7.663.000,00
6	Normalisasi rehabilitasi jaringan irigasi D.I Jeruk Desa Pakis Kec. Tayu	8.964.650,00
7	Normalisasi rehabilitasi jaringan irigasi D.I Kowak Desa Lahar Kec Tlogowungu	12.799.510,00
8	Normalisasi Rehabilitasi Jaringan Irigasi D.I Karangwinong Desa Kayen Kec. Kayen	3.041.454,00
9	Normalisasi rehabilitasi jaringan irigasi D.I Trowongso Desa Pondowan Kec. Tayu	7.467.086,00
10	Normalisasi Rehabilitasi Jaringan Irigasi D.I Gayam Desa Rejoagung Kec. Trangkil	7.155.858,00
11	Normalisasi rehabilitasi jaringan irigasi D.I Pangkalan Desa Kadilangu Desa Guyangan Kec. Trangkil	11.107.670,00
12	Normalisasi rehabilitasi jaringan irigasi D.I Triguno Desa Triguno Kec. Pucakwangi	8.851.837,00
13	Normalisasi rehabilitasi jaringan irigasi D.I Ketip Desa Ketip Kec. Juwana	8.150.700,00
14	Normalisasi rehabilitasi jaringan irigasi D.I Bubar Desa Gesengan Kec. Cluwak	14.387.909,00
15	Normalisasi rehabilitasi jaringan irigasi D.I Cikal II Desa. Margomulyo Kec. Tayu (Perubahan 2022)	6.283.922,00
16	Normalisasi rehabilitasi jaringan irigasi D.I. Sonorejo Desa Sendangsoko Kec. Jakenan	12.221.160,00
17	Normalisasi rehabilitasi jaringan irigasi D.I. Sumedang Desa Pagendisan Kec. Winong	67.282.050,00
18	Normalisasi rehabilitasi jaringan irigasi D.I Blado Desa Bumirejo, Desa Jimbaran Kec. Margorejo	197.507.770,00
19	Normalisasi rehabilitasi jaringan irigasi D.I. Blado DesaJambean Kidul, Desa Jimbaran Kec Margorejo	13.562.461,00
20	Normalisasi rehabilitasi jaringan irigasi D.I. Gabus Desa Gabus, Desa Sugihrejo, Desa Tanjunganom	197.508.211,00
21	Normalisasi rehabilitasi jaringan irigasi D.I. Keden Desa Tambakromo, Desa Sitirejo Kec. Tambakromo	43.307.538,00



PEMERINTAH KABUPATEN PATI  
CATATAN ATAS LAPORAN KEUANGAN

Untuk tahun yang berakhir pada tanggal 31 Desember 2022 dan 2021

No.	Uraian	Nilai (Rp)
22	Normalisasi rehabilitasi jaringan irigasi D.I Lenggeng Desa Dukuhseti Kec. Dukuhseti	8.574.205,00
23	Jasa Konsultan Pengawas normalisasi rehabilitasi jaringan irigasi (upah pengawas)	49.797.930,00
24	Jasa Konsultan Perencanaan normalisasi rehabilitasi jaringan irigasi (survey rehabilitasi jaringan irigasi permukaan)	48.420.350,00
25	Jasa Konsultan Perencanaan normalisasi rehabilitasi jaringan irigasi (survey kondisi D.I)	48.853.000,00
<b>JUMLAH</b>		<b>831.903.775,00</b>

- Pengurangan berupa Hibah Keluar ke OPD lain pada Dinas Kesehatan induk sebesar Rp49.820.000,00 yaitu hibah keluar ke Yayasan Mbah Ahmad Mutamakin (BAST Nomor : 028/2775.1/2022 tanggal 29 Desember 2022) berupa sarana air bersih (pompa sentrifugal beserta rumah pompa).
- Pengurangan Mutasi OPD keluar ke OPD lain sebesar Rp85.988.540.607,00 dengan rincian sebagai berikut :

No.	Uraian	Nilai (Rp)
1	Dinas Kesehatan sebesar Rp1.034.654.250,00 pada kantor induk yaitu :	
	- Mutasi keluar ke UPT Labkesda (SBBK Nomor : 028/4253/2022 tanggal 26 Desember 2022) berupa Tempat Penyimpanan Sementara Limbah Bahan Berbahaya dan Beracun (TPS LB3)	60.728.000,00
	- Mutasi keluar ke UPT Puskesmas Pucakwangi II (SBBK Nomor : 028/4249.1/2022 tanggal 26 September 2022) berupa bangunan IPAL (Instalasi Pengolahan Air Limbah)	188.833.200,00
	- Mutasi keluar ke UPT Puskesmas Pati II (BAST Nomor : 440/735/2022 tanggal 26 Juni 2022) berupa bangunan IPAL (biaya pembangunan sebesar Rp199.500.000 ditambah jasa konsultan perencanaan sebesar Rp2.000.000,00 dan pengawasan sebesar Rp2.980.000,00)	204.480.000,00
	- Mutasi keluar ke UPT Puskesmas Gabus II (SBBK Nomor : 028/4249.1/2022 tanggal 26 Desember 2022) berupa bangunan IPAL	188.317.050,00
	- Mutasi keluar ke UPT Puskesmas Gembong (BAST Nomor : 028/2752.1/2022 tanggal 26 September 2022) berupa sumur bor beserta	196.005.000,00



PEMERINTAH KABUPATEN PATI  
CATATAN ATAS LAPORAN KEUANGAN

Untuk tahun yang berakhir pada tanggal 31 Desember 2022 dan 2021

No.	Uraian	Nilai (Rp)
	instalasi air (biaya pembuatan sebesar Rp191.025.000,00 ditambah jasa konsultan perencanaan sebesar Rp2.000.000,00 dan pengawasan sebesar Rp2.980.000,00)	
	- Mutasi keluar ke UPT Puskesmas Gunungwungkal (BAST Nomor : 028/2752.1/2022 tanggal 26 September 2022) berupa sumur bor beserta instalasi air (biaya pembuatan sebesar Rp191.311.000,00 ditambah jasa konsultansi perencanaan sebesar Rp2.000.000,00 dan pengawasan sebesar Rp2.980.000,00)	196.291.000,00
2	Dinas Pekerjaan Umum dan Penataan Ruang sebesar Rp84.907.424.454,00 yaitu :	
	- Mutasi keluar ke Dinas Lingkungan Hidup sebesar (BAST Nomor : 030/026.7/2022 tanggal 5 Januari 2022) berupa : a. Saluran drainase terbuka TPA Pati sebesar Rp396.230.000,00 b. Talud di Taman Makam Pahlawan sebesar Rp199.631.775,00 c. Talud di Hutan Kota Desa Kalidoro Kec. Pati sebesar Rp198.459.800,00 d. Talud jalan TPA Banyuurip Kec. Margorejo sebesar Rp149.816.575,00 e. Talud jalan TPA Pati sebesar Rp199.792.000,00 f. Instalasi listrik TPA Pati sebesar Rp104.722.000,00	1.248.652.150,00
	- Mutasi keluar ke Dinas Perhubungan sebesar (BAST Nomor : 030/029.5/2022 tanggal 5 Januari 2022) berupa : a. Jaringan PJU di Kab. Pati sebesar Rp83.148.881.054,00 b. PLTS Rootstop sebesar Rp509.891.250,00	83.658.772.304,00
3	Dinas Perumahan dan Kawasan Permukiman yaitu mutasi keluar ke Dinas Pendidikan dan Kebudayaan berupa jalan lingkungan SD Negeri Kalidoro Kec. Pati (BAST Nomor : 030/0391 tanggal 3 April 2022)	46.461.903,00
<b>JUMLAH</b>		<b>85.988.540.607,00</b>

- Pengurangan karena koreksi pencatatan sebesar Rp2.627.585.500,00 dengan rincian sebagai berikut :



PEMERINTAH KABUPATEN PATI  
CATATAN ATAS LAPORAN KEUANGAN

Untuk tahun yang berakhir pada tanggal 31 Desember 2022 dan 2021

No.	Uraian	Nilai (Rp)
1	Dinas Pekerjaan Umum dan Penataan Ruang yaitu koreksi input belanja modal TA. 2022 ke SIMDA BMD dari Bangunan Pelengkap Irigasi ke Aset Tak Berwujud (Software) berupa Aplikasi e-Paksi	89.354.500,00
2	Dinas Lingkungan Hidup yaitu koreksi input belanja modal TA. 2022 ke SIMDA BMD dari Jalan Kabupaten ke Bangunan Gedung Tempat Kerja Lainnya berupa halaman pas beton TPS Plosojenar Kec. Batangan	198.900.000,00
3	Dinas Pertanian yaitu koreksi input belanja modal TA. 2022 ke SIMDA BMD dari Jalan Khusus ke Bangunan Gedung Kantor berupa jalan lingkungan lapangan tenis BPP Kayen (dikapitalisasi ke bangunan lapangan tenis)	48.121.000,00
4	Dinas Perdagangan dan Perindustrian sebesar Rp2.291.210.000,00 yaitu koreksi input belanja modal TA. 2022 ke SIMDA BMD dari Jalan Kabupaten ke Bangunan Gedung Kantor berupa :	
	- Penataan halaman Kantor UPT Metrologi Legal	196.125.000,00
	- Penataan halaman Pasar Gembong	196.475.000,00
	- Penataan halaman Pasar Puri	191.075.000,00
	- Penataan halaman Pasar Winong II	191.100.000,00
	- Penataan halaman Pasar Sleko II	191.050.000,00
	- Penataan halaman Pasar Kayen	191.065.000,00
	- Penataan halaman Pasar Wedarijaksa	185.025.000,00
	- Penataan halaman kantor Dinas Perindustrian dan Perdagangan	196.250.000,00
	- Penataan halaman Pasar Bulumanis	185.100.000,00
	- Penataan halaman Pasar Tayu Kulon	196.515.000,00
	- Penataan halaman Pasar Tayu	196.480.000,00
	- Pengaspalan halaman Pasar Winong II	174.950.000,00
<b>JUMLAH</b>		<b>45.139.020.445,00</b>

- Pengurangan karena pengembalian belanja modal tahun lalu sebesar Rp34.439.000,00 pada Dinas Pekerjaan Umum dan Penataan Ruang yaitu setor kembali Tindak Lanjut Pemeriksaan BPK RI atas kelebihan pembayaran paket pekerjaan pembangunan Jalan Tambakromo - Kayen TA. 2021 oleh CV. MARGA TRESNA (Surat Tanda Setoran Nomor : 940/0001/LS/DPUTR/01/2022).





Rincian Aset Tetap Jalan, Jaringan dan Irigasi Tahun 2022 sebagaimana tercantum pada lampiran XV.

#### 5.3.1.3.e. Aset Tetap Lainnya

Uraian	Saldo Awal 2022 (Rp)	Penambahan (Rp)	Pengurangan (Rp)	Saldo Akhir 2022 (Rp)
Aset Tetap Lainnya	102.464.942.371,14	9.435.642.891,00	5.801.699.328,34	106.098.885.933,80

Saldo Aset Tetap Lainnya per 31 Desember 2022 dan 2021 adalah sebesar Rp106.098.885.933,80 dan Rp102.464.942.371,14. Pada Tahun Anggaran 2022 terjadi penambahan Aset Tetap Lainnya sebesar Rp9.435.642.891,00 dan pengurangan Aset Tetap Lainnya sebesar Rp5.801.699.328,34.

No.	Uraian	Nilai (Rp)
1	Saldo Akhir Aset Tetap Lainnya Tahun 2021 Audited	102.464.942.371,14
2	Penambahan sebesar Rp9.435.642.891,00 terdiri dari :	
	- Belanja Modal Tahun Anggaran 2022	3.726.335.009,00
	- Belanja Non Modal Tahun Anggaran 2022 (reklas ke modal)	1.415.000,00
	- Mutasi OPD Masuk	5.646.813.000,00
	- Koreksi Pencatatan	61.079.882,00
3	Pengurangan sebesar Rp5.801.699.328,34 terdiri dari :	
	- Penghapusan Intra Kompatabel	(95.438.828,34)
	- Mutasi OPD Keluar	(5.646.813.000,00)
	- Koreksi Pencatatan	(59.447.500,00)
	<b>Saldo Akhir Aset Tetap Lainnya Tahun 2022</b>	<b>106.098.885.933,80</b>

#### ❖ Penambahan Aset Tetap Lainnya

Penambahan Aset Tetap Lainnya tahun 2022 sebesar Rp9.435.642.891,00 dengan penjelasan sebagai berikut :

No.	Penambahan Aset Tetap Lainnya	Nilai (Rp)
1	Belanja Modal TA. 2022	3.726.335.009,00
2	Belanja Non Modal TA. 2022 (reklas ke modal)	1.415.000,00
3	Mutasi OPD Masuk	5.646.813.000,00



4	Koreksi Pencatatan	61.079.882,00
<b>JUMLAH</b>		<b>9.435.642.891,00</b>

- Penambahan Belanja Modal Tahun Anggaran 2022 sebesar Rp3.726.335.009,00 dengan rincian sebagai berikut :

No.	Uraian	Nilai (Rp)
1	Dinas Pendidikan dan Kebudayaan sebesar Rp3.702.540.409,00 yaitu :	
	- Buku Umum	1.799.455.027,00
	- Buku Filsafat	2.000.000,00
	- Buku Agama	139.778.770,00
	- Buku Ilmu Sosial	44.980.150,00
	- Buku Ilmu Bahasa	180.203.120,00
	- Buku Matematika dan Pengetahuan Alam	165.065.740,00
	- Buku Ilmu Pengetahuan Praktis	1.344.110.702,00
	- Buku Arsitektur, Kesenian, dan Olahraga	24.025.900,00
	- Buku Geografi, Biografi, dan Sejarah	1.955.000,00
	- Maket, Miniatur, Replika, Foto Dokumen, dan Benda Bersejarah	966.000,00
2	Dinas Kearsipan dan Perpustakaan yaitu Bahan Perpustakaan Tercetak Lainnya	18.675.600,00
3	Sekretariat Daerah yaitu Buku Ilmu Pengetahuan Praktis	4.954.000,00
4	Badan Pengelolaan Keuangan dan Aset Daerah yaitu Buku Umum	165.000,00
<b>JUMLAH</b>		<b>3.726.335.009,00</b>

- Penambahan Belanja Non Modal (reklas ke modal) sebesar Rp1.415.000,00 pada Dinas Pendidikan dan Kebudayaan yaitu reklas dari Belanja Barang dan Jasa BOS ke Buku Umum berupa buku umum lain-lain di TK Negeri Pembina Dukuhseti.
- Penambahan Mutasi OPD Masuk sebesar Rp5.646.813.000,00 pada Dinas Lingkungan Hidup yaitu mutasi dari Dinas Pekerjaan Umum dan Penataan Ruang (BAST Nomor : 030/026.7/2022 tanggal 5 Januari 2022) berupa :

No.	Uraian	Nilai (Rp)
1	350 unit pot bunga Kota Pati	174.163.000,00
2	4.788 unit pohon penghijauan jalan	5.472.650.000,00
<b>JUMLAH</b>		<b>5.646.813.000,00</b>



PEMERINTAH KABUPATEN PATI  
CATATAN ATAS LAPORAN KEUANGAN

Untuk tahun yang berakhir pada tanggal 31 Desember 2022 dan 2021

- Penambahan Koreksi Pencatatan tahun 2022 sebesar Rp61.079.882,00 pada Dinas Pendidikan dan Kebudayaan dengan rincian sebagai berikut :

No.	Uraian	Nilai (Rp)
1	Koreksi kurang catat (secara fisik ada namun belum tercatat di Kartu Inventaris Barang) antara lain : <ul style="list-style-type: none"><li>- SD Negeri Tompegunung Kec. Sukolilo berupa 20 unit Buku Umum Lain-lain sebesar Rp8.000.000,00</li><li>- SD Negeri Gadudero Kec. Sukolilo berupa 1 unit Buku Umum Lain-lain sebesar Rp632.382,00</li></ul>	8.632.382,00
2	Koreksi atas temuan Inspektorat Daerah Kabupaten Pati antara lain : <ul style="list-style-type: none"><li>- SMP Negeri 1 Tayu sebesar Rp15.240.000,00 yaitu :<ul style="list-style-type: none"><li>a. 44 unit buku ilmu pengetahuan praktis lainnya sebesar Rp5.000.000,00 (semula dicatat gelondong 1 unit kemudian dirinci)</li><li>b. 60 unit buku ilmu pengetahuan praktis lainnya sebesar Rp5.000.000,00 (semula dicatat gelondong 1 unit kemudian dirinci)</li><li>c. 18 unit buku ilmu pengetahuan praktis lainnya sebesar Rp5.000.000,00 (semula dicatat gelondong 1 unit kemudian dirinci)</li><li>d. 2 unit buku ilmu pengetahuan praktis lainnya sebesar Rp240.000,00 (semula dicatat gelondong 1 unit kemudian dirinci)</li></ul></li><li>- SMP Negeri 3 Juwana sebesar Rp37.207.500,00 yaitu :<ul style="list-style-type: none"><li>a. 100 unit buku ilmu pengetahuan praktis lainnya sebesar Rp4.000.000,00 (semula dicatat gelondong 1 unit kemudian dirinci)</li><li>b. 100 unit buku ilmu pengetahuan praktis lainnya sebesar Rp4.000.000,00 (semula dicatat gelondong 1 unit kemudian dirinci)</li><li>c. 100 unit buku ilmu pengetahuan praktis lainnya sebesar Rp4.000.000,00 (semula</li></ul></li></ul>	52.447.500,00



PEMERINTAH KABUPATEN PATI  
**CATATAN ATAS LAPORAN KEUANGAN**  
Untuk tahun yang berakhir pada tanggal 31 Desember 2022 dan 2021

No.	Uraian	Nilai (Rp)
	dicatat gelondong 1 unit kemudian dirinci)	
	d. 100 unit buku ilmu pengetahuan praktis lainnya sebesar Rp4.000.000,00 (semula dicatat gelondong 1 unit kemudian dirinci)	
	e. 100 unit buku ilmu pengetahuan praktis lainnya sebesar Rp4.000.000,00 (semula dicatat gelondong 1 unit kemudian dirinci)	
	f. 100 unit buku ilmu pengetahuan praktis lainnya sebesar Rp4.000.000,00 (semula dicatat gelondong 1 unit kemudian dirinci)	
	g. 100 unit buku ilmu pengetahuan praktis lainnya sebesar Rp4.000.000,00 (semula dicatat gelondong 1 unit kemudian dirinci)	
	h. 100 unit buku ilmu pengetahuan praktis lainnya sebesar Rp4.000.000,00 (semula dicatat gelondong 1 unit kemudian dirinci)	
	i. 100 unit buku ilmu pengetahuan praktis lainnya sebesar Rp4.000.000,00 (semula dicatat gelondong 1 unit kemudian dirinci)	
	j. 7 unit buku ilmu pengetahuan praktis lainnya sebesar Rp1.050.000,00 (semula dicatat 70 unit buku arsitektur, kesenian, olah raga lain-lain sebesar Rp1.207.500,00)	
	k. 1 unit buku umum lain-lain sebesar Rp96.000,00 (semula dicatat 70 unit buku arsitektur, kesenian, olah raga lain-lain sebesar Rp1.207.500,00)	
	l. 3 unit buku agama lainnya (dst) sebesar Rp61.500,00 (semula dicatat 70 unit buku arsitektur, kesenian, olah raga lain-lain sebesar Rp1.207.500,00)	
	<b>JUMLAH</b>	<b>61.079.882,00</b>

❖ **Pengurangan Aset Tetap Lainnya**

Pengurangan Aset Tetap Lainnya tahun 2022 sebesar Rp5.801.699.328,34 dengan penjelasan sebagai berikut :

No.	Pengurangan Aset Tetap Lainnya	Nilai (Rp)
1	Penghapusan Intra Kompatabel	95.438.828,34



PEMERINTAH KABUPATEN PATI  
CATATAN ATAS LAPORAN KEUANGAN

Untuk tahun yang berakhir pada tanggal 31 Desember 2022 dan 2021

No.	Pengurangan Aset Tetap Lainnya	Nilai (Rp)
2	Mutasi OPD Keluar	5.646.813.000,00
3	Koreksi Pencatatan	184.462.766,00
<b>JUMLAH</b>		<b>5.801.699.328,34</b>

- Pengurangan berupa penghapusan barang intra kompatabel sebesar Rp95.438.828,34 pada Dinas Pendidikan dan Kebudayaan berdasarkan Keputusan Sekretaris Daerah Nomor : 028/130 Tahun 2022 tanggal 27 Agustus 2022 dengan rincian sebagai berikut :

No.	Nama Barang	Nilai (Rp)
1	1 unit buku Agama Islam di SMP Negeri 2 Gunungwungkal	2.300.750,00
2	1 unit buku Agama Islam di SMP Negeri 2 Gunungwungkal	2.468.250,00
3	1 unit buku arsitektur, kesenian, olah raga lain-lain di SMP Negeri 2 Gunungwungkal	1.621.500,00
4	1 unit buku arsitektur, kesenian, olah raga lain-lain di SMP Negeri 2 Gunungwungkal	2.374.704,00
5	1 unit buku arsitektur, kesenian, olah raga lain-lain di SMP Negeri 2 Gunungwungkal	2.057.304,00
6	1 unit buku arsitektur, kesenian, olah raga lain-lain di SMP Negeri 2 Gunungwungkal	1.912.404,00
7	1 unit buku pengetahuan Bahasa Indonesia di SMP Negeri 2 Gunungwungkal	2.493.936,00
8	1 unit buku ilmu bahasa lain-lain di SMP Negeri 2 Gunungwungkal	3.125.000,00
9	1 unit buku pengetahuan Bahasa Inggris di SMP Negeri 2 Gunungwungkal	2.426.868,00
10	1 unit buku pengetahuan Bahasa Inggris di SMP Negeri 2 Gunungwungkal	2.281.140,00
11	1 unit buku pengetahuan Bahasa Indonesia di SMP Negeri 2 Gunungwungkal	2.934.984,00
12	1 unit buku pengetahuan Bahasa Indonesia di SMP Negeri 2 Gunungwungkal	592.520,00
13	1 unit buku pengetahuan Bahasa Indonesia di SMP Negeri 2 Gunungwungkal	776.820,00
14	1 unit buku pengetahuan Bahasa Inggris di SMP Negeri 2 Gunungwungkal	666.540,00
15	1 unit buku ilmu bahasa lain-lain di SMP Negeri 2 Gunungwungkal	3.200.000,00
16	1 unit buku ilmu bahasa lain-lain di SMP Negeri 2 Gunungwungkal	3.600.000,00



PEMERINTAH KABUPATEN PATI  
CATATAN ATAS LAPORAN KEUANGAN

Untuk tahun yang berakhir pada tanggal 31 Desember 2022 dan 2021

No.	Nama Barang	Nilai (Rp)
17	1 unit buku pengetahuan Bahasa Indonesia di SMP Negeri 2 Gunungwungkal	736.020,00
18	1 unit pengetahuan Bahasa Inggris di SMP Negeri 2 Gunungwungkal	582.900,00
19	1 unit buku ilmu bahasa lain-lain di SMP Negeri 2 Gunungwungkal	1.413.764,00
20	1 unit buku ilmu bahasa lain-lain di SMP Negeri 2 Gunungwungkal	1.786.433,00
21	1 unit buku pengetahuan Bahasa Inggris di SMP Negeri 2 Gunungwungkal	666.540,00
22	1 unit buku ilmu bahasa lain-lain di SMP Negeri 2 Gunungwungkal	850.000,00
23	1 unit buku ilmu bahasa lain-lain di SMP Negeri 2 Gunungwungkal	2.672.186,00
24	1 unit buku ilmu bahasa lain-lain di SMP Negeri 2 Gunungwungkal	3.017.100,00
25	1 unit buku teknik industri dan kerajinan di SMP Negeri 2 Gunungwungkal	2.552.724,00
26	1 unit buku teknologi di SMP Negeri 2 Gunungwungkal	289.409,00
27	1 unit buku teknologi di SMP Negeri 2 Gunungwungkal	149.400,00
28	1 unit buku teknik industri dan kerajinan di SMP Negeri 2 Gunungwungkal	1.896.396,00
29	1 unit buku teknologi di SMP Negeri 2 Gunungwungkal	149.400,00
30	1 unit buku teknologi di SMP Negeri 2 Gunungwungkal	373.500,00
31	1 unit buku pendidikan di SMP Negeri 2 Gunungwungkal	1.912.128,00
32	1 unit buku ilmu sosial Lain-lain di SMP Negeri 2 Gunungwungkal	1.991.064,00
33	1 unit buku pendidikan di SMP Negeri 2 Gunungwungkal	806.340,00
34	1 unit buku ilmu sosial Lain-lain di SMP Negeri 2 Gunungwungkal	2.862.396,00
35	1 unit buku pendidikan di SMP Negeri 2 Gunungwungkal	1.985.268,00
36	1 unit buku pendidikan di SMP Negeri 2 Gunungwungkal	698.700,00
37	1 unit buku pendidikan di SMP Negeri 2 Gunungwungkal	716.640,00
38	1 unit buku matematika di SMP Negeri 2 Gunungwungkal	507.000,00



PEMERINTAH KABUPATEN PATI  
CATATAN ATAS LAPORAN KEUANGAN

Untuk tahun yang berakhir pada tanggal 31 Desember 2022 dan 2021

No.	Nama Barang	Nilai (Rp)
39	1 unit buku matematika dan pengetahuan alam lainnya (dst) di SMP Negeri 2 Gunungwungkal	2.348.760,00
40	1 unit buku matematika di SMP Negeri 2 Gunungwungkal	2.711.148,00
41	1 unit buku matematika dan pengetahuan alam lainnya (dst) di SMP Negeri 2 Gunungwungkal	1.000.800,00
42	1 unit buku matematika dan pengetahuan alam lainnya (dst) di SMP Negeri 2 Gunungwungkal	1.766.676,00
43	1 unit buku matematika dan pengetahuan alam lainnya (dst) di SMP Negeri 2 Gunungwungkal	1.237.320,00
44	1 unit buku matematika di SMP Negeri 2 Gunungwungkal	716.050,00
45	1 unit buku matematika di SMP Negeri 2 Gunungwungkal	2.348.760,00
46	1 unit buku matematika di SMP Negeri 2 Gunungwungkal	772.900,00
47	1 unit buku matematika dan pengetahuan alam lainnya (dst) di SMP Negeri 2 Gunungwungkal	956.460,00
48	1 unit buku umum lain-lain di SMP Negeri 2 Gunungwungkal	216.000,00
49	1 unit buku umum lain-lain di SMP Negeri 2 Gunungwungkal	426.666,00
50	1 unit buku umum lain-lain di SMP Negeri 2 Gunungwungkal	2.918.577,00
51	1 unit buku umum lain-lain di SMP Negeri 2 Gunungwungkal	1.320.407,00
52	1 unit buku umum lain-lain di SMP Negeri 2 Gunungwungkal	2.844.885,00
53	1 unit buku umum lain-lain di SMP Negeri 2 Gunungwungkal	3.666,67
54	1 unit buku umum lain-lain di SMP Negeri 2 Gunungwungkal	216.000,00
55	1 unit buku umum lain-lain di SMP Negeri 2 Gunungwungkal	216.000,00
56	1 unit buku umum lain-lain di SMP Negeri 2 Gunungwungkal	426.666,00
57	1 unit buku umum lain-lain di SMP Negeri 2 Gunungwungkal	1.833.238,00
58	1 unit buku umum lain-lain di SMP Negeri 2 Gunungwungkal	1.885.287,00
59	1 unit buku umum lain-lain di SMP Negeri 2 Gunungwungkal	2.869.182,00
60	1 unit buku umum lain-lain di SMP Negeri 2 Gunungwungkal	2.525.019,00



PEMERINTAH KABUPATEN PATI  
CATATAN ATAS LAPORAN KEUANGAN

Untuk tahun yang berakhir pada tanggal 31 Desember 2022 dan 2021

No.	Nama Barang	Nilai (Rp)
61	1 unit buku umum lain-lain di SMP Negeri 2 Gunungwungkal	426.666,00
62	1 unit buku umum lain-lain di SMP Negeri 2 Gunungwungkal	3.666,67
<b>JUMLAH</b>		<b>95.438.828,34</b>

Jika dibandingkan dengan total nilai penghapusan Aset Tetap Lainnya yang ada di Keputusan Sekretaris Daerah sebesar Rp102.259.838,34 maka terdapat perbedaan nilai sebesar Rp6.821.000,00 berupa penghapusan atas barang ekstra komptabel dan barang rusak berat yang masuk Aset Lain-lain yaitu :

No.	Uraian	Nilai (Rp)
1	Dinas Pendidikan dan Kebudayaan yaitu penghapusan berdasarkan Keputusan Sekretaris Daerah Nomor : 028/130 tahun 2022 tanggal 27 Agustus 2022 berupa 440 unit buku ilmu pengetahuan praktis lainnya (dst) di SD Negeri 01 Kalikalong Kec. Tayu (Aset Lain-lain tahun 2021, nilai buku sebesar Rp6.700.000,00)	6.700.000,00
2	Badan Pengelolaan Keuangan dan Aset Daerah yaitu penghapusan berdasarkan Keputusan Sekretaris Daerah Nomor : 028/096 Tahun 2022 tanggal 8 Juni 2022 berupa 3 unit buku-buku bacaan (ekstra komptabel)	121.000,00
<b>JUMLAH</b>		<b>6.821.000,00</b>

- Pengurangan berupa mutasi OPD keluar pada Dinas Pekerjaan Umum dan Penataan Ruang ke Dinas Lingkungan Hidup (BAST Nomor : 030/026.7/2022 tanggal 5 Januari 2022) sebesar Rp5.646.813.000,00 dengan rincian sebagai berikut :

No.	Uraian	Nilai (Rp)
1	350 unit pot bunga Kota Pati	174.163.000,00
2	4.788 unit pohon penghijauan jalan	5.472.650.000,00
<b>JUMLAH</b>		<b>5.646.813.000,00</b>

- Pengurangan berupa koreksi pencatatan sebesar Rp59.447.500,00 pada Dinas Pendidikan dan Kebudayaan dengan rincian sebagai berikut :





PEMERINTAH KABUPATEN PATI  
CATATAN ATAS LAPORAN KEUANGAN

Untuk tahun yang berakhir pada tanggal 31 Desember 2022 dan 2021

No.	Uraian	Nilai (Rp)
1	<p>Koreksi atas temuan Inspektorat Daerah Kabupaten Pati antara lain :</p> <ul style="list-style-type: none"><li>- SMP Negeri 1 Tayu sebesar Rp15.240.000,00 yaitu :<ul style="list-style-type: none"><li>a. 1 unit buku ilmu pengetahuan praktis lainnya (gelondong) sebesar Rp5.000.000,00 untuk dirinci menjadi 44 unit buku ilmu pengetahuan praktis lainnya</li><li>b. 1 unit buku ilmu pengetahuan praktis lainnya (gelondong) sebesar Rp5.000.000,00 untuk dirinci menjadi 60 unit buku ilmu pengetahuan praktis lainnya</li><li>c. 1 unit buku ilmu pengetahuan praktis lainnya (gelondong) sebesar Rp5.000.000,00 untuk dirinci menjadi 18 unit buku ilmu pengetahuan praktis lainnya</li><li>d. 1 unit buku ilmu pengetahuan praktis lainnya (gelondong) sebesar Rp240.000,00 untuk dirinci menjadi 2 unit buku ilmu pengetahuan praktis lainnya</li></ul></li><li>- SMP Negeri 3 Juwana sebesar Rp37.207.500,00 yaitu :<ul style="list-style-type: none"><li>a. 1 unit buku ilmu pengetahuan praktis lainnya (gelondong) sebesar Rp4.000.000,00 untuk dirinci menjadi 100 unit buku ilmu pengetahuan praktis lainnya</li><li>b. 1 unit buku ilmu pengetahuan praktis lainnya (gelondong) sebesar Rp4.000.000,00 untuk dirinci menjadi 100 unit buku ilmu pengetahuan praktis lainnya</li><li>c. 1 unit buku ilmu pengetahuan praktis lainnya (gelondong) sebesar Rp4.000.000,00 untuk dirinci menjadi 100 unit buku ilmu pengetahuan praktis lainnya</li><li>d. 1 unit buku ilmu pengetahuan praktis lainnya (gelondong) sebesar Rp4.000.000,00 untuk dirinci menjadi 100 unit buku ilmu pengetahuan praktis lainnya</li><li>e. 1 unit buku ilmu pengetahuan praktis lainnya (gelondong) sebesar Rp4.000.000,00 untuk dirinci menjadi 100</li></ul></li></ul>	52.447.500,00



No.	Uraian	Nilai (Rp)
	unit buku ilmu pengetahuan praktis lainnya f. 1 unit buku ilmu pengetahuan praktis lainnya (gelondong) sebesar Rp4.000.000,00 untuk dirinci menjadi 100 unit buku ilmu pengetahuan praktis lainnya g. 1 unit buku ilmu pengetahuan praktis lainnya (gelondong) sebesar Rp4.000.000,00 untuk dirinci menjadi 100 unit buku ilmu pengetahuan praktis lainnya h. 1 unit buku ilmu pengetahuan praktis lainnya (gelondong) sebesar Rp4.000.000,00 untuk dirinci menjadi 100 unit buku ilmu pengetahuan praktis lainnya i. 1 unit buku ilmu pengetahuan praktis lainnya (gelondong) sebesar Rp4.000.000,00 untuk dirinci menjadi 100 unit buku ilmu pengetahuan praktis lainnya j. 70 unit buku arsitektur, kesenian, olah raga lain-lain sebesar Rp1.207.500,00 dikoreksi menjadi : 1) 7 unit buku ilmu pengetahuan praktis lainnya sebesar Rp1.050.000,00 2) 1 unit buku umum lain-lain sebesar Rp96.000,00 3) 3 unit buku agama lainnya (dst) sebesar Rp61.500,00	
2	Koreksi input belanja modal TA. 2022 ke SIMDA BMD dari Buku Umum ke Kursi Kerja Pejabat berupa 1 unit kursi kerja pejabat lainnya	7.000.000,00
<b>JUMLAH</b>		<b>59.447.500,00</b>

Rincian Aset Tetap Lainnya Tahun 2022 sebagaimana tercantum pada lampiran XVI.

#### 5.3.1.3.f. Konstruksi Dalam Pengerjaan



PEMERINTAH KABUPATEN PATI  
CATATAN ATAS LAPORAN KEUANGAN

Untuk tahun yang berakhir pada tanggal 31 Desember 2022 dan 2021

Uraian	Saldo Awal 2022 (Rp)	Penambahan (Rp)	Pengurangan (Rp)	Saldo Akhir 2022 (Rp)
Konstruksi dalam Pengerjaan	41.675.031.723,00	8.118.198.760,00	7.002.166.288,00	42.791.064.195,00

Saldo Aset Tetap Konstruksi Dalam Pengerjaan per 31 Desember 2022 dan 2021 adalah sebesar Rp42.791.064.195,00 dan Rp41.675.031.723,00. Pada Tahun 2022 terjadi penambahan aset tetap Konstruksi Dalam Pengerjaan sebesar Rp8.118.198.760,00 dan pengurangan sebesar Rp7.002.166.288,00.

No.	Uraian	Nilai (Rp)
1	Saldo Akhir Konstruksi Dalam Pengerjaan Tahun 2021 Audited	41.675.031.723,00
2	Penambahan sebesar Rp8.118.198.760,00 yaitu :	
	- Belanja Non Modal Tahun Anggaran 2022 (reklas ke modal)	8.118.198.760,00
3	Pengurangan sebesar Rp7.002.166.288,00 terdiri dari :	
	- Reklas ke Non Modal	(79.729.080,00)
	- Koreksi Pencatatan	(6.922.437.208,00)
	<b>Saldo Akhir Konstruksi Dalam Pengerjaan Tahun 2022</b>	<b>42.791.064.195,00</b>

❖ **Penambahan Aset Tetap Konstruksi Dalam Pengerjaan**

Penambahan Konstruksi Dalam Pengerjaan Tahun 2022 sebesar Rp8.118.198.760,00 berupa belanja non modal (reklas ke modal) dapat dijelaskan sebagai berikut :

No.	Nama Barang	Nilai (Rp)
1	Dinas Kesehatan pada UPT Rumah Sakit Umum Daerah "Kayen" yaitu reklas dari Belanja Pemeliharaan Bangunan Gedung-Bangunan Gedung Tempat Kerja-Bangunan Gedung Kantor ke Konstruksi Dalam Pengerjaan Gedung dan Bangunan berupa DED Gedung Bedah (untuk pekerjaan fisik akan dilakukan pada tahun 2023)	159.983.680,00
2	Dinas Pekerjaan Umum dan Penataan Ruang sebesar Rp7.953.215.080,00 yaitu :	
	- Reklas dari Belanja Jasa Konsultansi Perencanaan Arsitektur-Jasa Arsitektur Lainnya ke Konstruksi Dalam Pengerjaan	79.729.080,00



No.	Nama Barang	Nilai (Rp)
	Peralatan dan Mesin berupa pembayaran 80% pekerjaan jasa konsultan perencanaan pembangunan gedung Kodim Pati (CV. Lina Consultant)	
	- Reklas dari Belanja Jasa Konsultansi Perencanaan Arsitektur-Jasa Arsitektur Lainnya ke Konstruksi Dalam Pengerjaan Gedung dan Bangunan berupa jasa konsultan perencanaan pembangunan Gedung Senam	99.800.000,00
	- Reklas dari Belanja Pemeliharaan Bangunan Air-Bangunan Air Irigasi-Bangunan Pelengkap Irigasi ke Konstruksi Dalam Pengerjaan Jalan, Irigasi, dan Jaringan berupa Konstruksi Penataan Lahan Kolam Tambat Kapal	7.773.686.000,00
3	Badan Pengelolaan Keuangan dan Aset Daerah yaitu reklas dari Belanja Jasa Konsultansi Perencanaan Arsitektur-Jasa Penilai Perawatan dan Kelayakan Bangunan Gedung ke Konstruksi Dalam Pengerjaan Gedung dan Bangunan berupa DED pembangunan Gudang di Jl. Diponegoro	5.000.000,00
<b>JUMLAH</b>		<b>8.118.198.760,00</b>

❖ **Pengurangan Aset Tetap Konstruksi Dalam Pengerjaan**

Pengurangan Konstruksi Dalam Pengerjaan tahun 2022 sebesar Rp7.002.166.288,00 dapat dijelaskan sebagai berikut :

No.	Pengurangan Konstruksi Dalam Pengerjaan	Nilai (Rp)
1	Reklas ke Non Modal	79.729.080,00
2	Koreksi Pencatatan	6.922.437.208,00
<b>JUMLAH</b>		<b>7.002.166.288,00</b>

- Pengurangan atas Reklas ke Non Modal pada Dinas Pekerjaan Umum dan Penataan Ruang sebesar Rp79.729.080,00 yaitu reklas dari Konstruksi Dalam Pengerjaan Peralatan dan Mesin ke Persediaan yang akan diserahkan berupa pembayaran 80% pekerjaan jasa konsultan perencanaan pembangunan gedung Kodim Pati (CV. Lina Consultant), di tahun 2023 pembangunan gedung Kodim dianggarkan di belanja hibah.
- Pengurangan atas Koreksi Pencatatan pada Dinas Pekerjaan Umum dan Penataan Ruang sebesar Rp6.922.437.208,00 dengan rincian sebagai berikut :



PEMERINTAH KABUPATEN PATI  
CATATAN ATAS LAPORAN KEUANGAN  
Untuk tahun yang berakhir pada tanggal 31 Desember 2022 dan 2021

No.	Uraian	Nilai (Rp)
1	Koreksi pencatatan dari Konstruksi Dalam Pengerjaan Gedung dan Bangunan dikapitalisasi ke Bangunan Gedung Ibadah karena telah selesai dibangun berupa Kubah Masjid Agung Baitunnur Pati (belanja modal tahun 2021)	1.067.950.526,00
2	Koreksi pencatatan dari Konstruksi Dalam Pengerjaan Gedung dan Bangunan dikapitalisasi ke Bangunan Gedung Tempat Kerja Lainnya karena telah selesai dibangun berupa jasa konsultan Perencanaan Taman Batas Kab. Kudus dan Kab. Rembang (belanja modal tahun 2021)	79.761.600,00
3	Koreksi pencatatan dari Konstruksi Dalam Pengerjaan Jalan, Irigasi, dan Jaringan dikapitalisasi ke Jalan Kabupaten karena telah selesai dibangun berupa : - Jasa konsultan perencanaan Kegiatan Pelebaran Jalan tahun 2021 sebesar Rp99.825.000,00 - Pelebaran Jalan Beketel - Maitan di Kec. Kayen/Kec. Tambakromo (belanja modal tahun 2021) sebesar Rp3.974.888.882,00 - DED pembangunan Jalan Wangunrejo - Sukobubuk Kec. Margorejo tahun 2021 sebesar Rp74.800.000,00	4.149.513.882,00
4	Koreksi pencatatan dari Konstruksi Dalam Pengerjaan Jalan, Irigasi, dan Jaringan dikapitalisasi ke Bangunan Pembawa Irigasi karena telah selesai dibangun berupa Rehabilitasi D.I Blado di Desa Bumirejo, Desa Jimbaran Kec. Margorejo sebesar (belanja modal tahun 2021 sebesar Rp1.575.311.200,00 ditambah jasa konsultan penyusunan dokumen Survei Investigasi Desain (SID) Pembangunan Bendung Blado tahun 2021 sebesar Rp49.900.000,00)	1.625.211.200,00
<b>JUMLAH</b>		<b>6.922.437.208,00</b>

Saldo Konstruksi Dalam Pengerjaan per 31 Desember 2022 sebesar Rp42.791.064.195,00 meliputi :

No.	OPD	Nilai (Rp)
1	Dinas Kesehatan sebesar Rp500.581.280,00 terdiri dari :	
	- UPT Puskesmas Winong II	39.860.000,00



PEMERINTAH KABUPATEN PATI  
CATATAN ATAS LAPORAN KEUANGAN

Untuk tahun yang berakhir pada tanggal 31 Desember 2022 dan 2021

No.	OPD	Nilai (Rp)
	- UPT Puskesmas Gembong	50.000.000,00
	- UPT Rumah Sakit Umum Daerah "Kayen"	410.721.280,00
2	Dinas Pekerjaan Umum dan Penataan Ruang	41.324.630.790,00
3	Dinas Kelautan dan Perikanan	94.445.000,00
4	Dinas Kepemudaan, Olahraga, dan Pariwisata	185.623.625,00
5	Dinas Pertanian	81.630.000,00
6	Dinas Perdagangan dan Perindustrian	599.153.500,00
7	Badan Pengelolaan Keuangan dan Aset Daerah	5.000.000,00
<b>JUMLAH</b>		<b>42.791.064.195,00</b>

1) Nilai Konstruksi Dalam Pengerjaan pada Dinas Kesehatan sebesar Rp500.581.280,00 terdiri dari :

- a) UPT Puskesmas Winong II sebesar Rp39.860.000,00 yaitu DED perencanaan pembangunan puskesmas induk tahun 2019.
- b) UPT Puskesmas Gembong sebesar Rp50.000.000,00 yaitu masterplan pembangunan gedung puskesmas induk tahun 2017, dari Belanja Barang dan Jasa yang bersumber dari Dana Badan Layanan Umum Daerah (BLUD).
- c) UPT Rumah Sakit Umum Daerah "Kayen" sebesar Rp410.721.280,00 yaitu :

No.	Uraian	Nilai (Rp)
1	Pekerjaan perencanaan elektrikal (instalasi jaringan listrik) gedung rumah sakit tahun 2017	25.000.000,00
2	Perencanaan pembangunan tempat parkir dari Belanja Jasa Konsultansi Perencanaan tahun 2020	225.737.600,00
3	DED Gedung Bedah tahun 2022	159.983.680,00
<b>JUMLAH</b>		<b>410.721.280,00</b>

2) Nilai Konstruksi Dalam Pengerjaan pada Dinas Pekerjaan Umum dan Penataan Ruang sebesar Rp41.324.630.790,00 dengan rincian sebagai berikut :

No.	Uraian	Nilai (Rp)
1	DED PKL Kalidoro tahun 2017	198.412.000,00
2	DED untuk Kegiatan DAK Jalan tahun 2019	99.700.000,00
3	DED Jembatan Ruas Jalan Puncel - TPI Puncel Kecamatan Dukuhseti tahun 2019	99.850.000,00



PEMERINTAH KABUPATEN PATI  
**CATATAN ATAS LAPORAN KEUANGAN**  
Untuk tahun yang berakhir pada tanggal 31 Desember 2022 dan 2021

No.	Uraian	Nilai (Rp)
4	Pembangunan Dermaga Tambat Kapal Nelayan Kecamatan Juwana tahun 2020	12.318.556.778,00
5	Jalan Khusus untuk Bangunan Dermaga Tambat Kapal Nelayan Kecamatan Juwana tahun 2020	4.689.338.266,00
6	Saluran Drainase untuk Bangunan Dermaga Tambat Kapal Nelayan Kecamatan Juwana tahun 2020	1.700.854.819,00
7	PJU untuk Bangunan Dermaga Tambat Kapal Nelayan Kecamatan Juwana tahun 2020	230.159.427,00
8	DED dan Jasa Pengawasan Manajemen Konstruksi RSUD Juwana Kecamatan Juwana tahun 2020	313.934.500,00
9	Perencanaan Pemeliharaan Turap/Talud/ Bronjong Wilayah Pati tengah, selatan dan utara tahun 2020	29.575.000,00
10	Jasa Konsultansi Review Redesain Pembangunan Gedung Diklat tahun 2021	77.748.000,00
11	Jasa Konsultansi Review Design Pembangunan Turap Dermaga Tambat Kapal tahun 2021	13.693.016.000,00
12	Jasa Konsultansi Perencanaan Gedung Senam Kabupaten Pati tahun 2022	99.800.000,00
13	Konstruksi Penataan Lahan Kolam Tambat Kapal tahun 2022	7.773.686.000,00
<b>JUMLAH</b>		<b>41.324.630.790,00</b>

3) Nilai Konstruksi Dalam Pengerjaan pada Dinas Kelautan dan Perikanan sebesar Rp94.445.000,00 terdiri dari :

No.	Uraian	Nilai (Rp)
1	Review DED Pembangunan Kolam Pelabuhan Desa Bakaran Wetan Kec. Juwana tahun 2019	49.875.000,00
2	Rencana Anggaran Biaya (RAB) dan Gambar Perencanaan Pembangunan Turap Dermaga Desa Bajomulyo Kec. Juwana tahun 2021	44.570.000,00
<b>JUMLAH</b>		<b>94.445.000,00</b>

4) Nilai Konstruksi Dalam Pengerjaan pada Dinas Kepemudaan, Olahraga, dan Pariwisata sebesar Rp185.623.625,00 terdiri dari :



No.	Uraian	Nilai (Rp)
1	Perencanaan UKL-UPL Pengembangan Obyek Wisata Gunung Rowo tahun 2019	29.682.950,00
2	Perencanaan UKL-UPL Pengembangan Obyek Wisata Gua Wareh tahun 2019	39.816.700,00
3	DED Pengembangan Obyek Wisata Sendang Bendo Kembar tahun 2019	49.555.000,00
4	DED Tempat Parkir Obyek Wisata Makam Syeh Jangkung tahun 2021	39.669.025,00
5	Perencanaan Pengembangan Obyek Wisata Gua Pancur tahun 2021	19.584.950,00
6	Perencanaan Pembangunan Sarana Obyek Wisata Gua Wareh tahun 2021	7.315.000,00
<b>JUMLAH</b>		<b>185.623.625,00</b>

5) Nilai Konstruksi Dalam Pengerjaan pada Dinas Pertanian sebesar Rp81.630.000,00 terdiri dari :

No.	Uraian	Nilai (Rp)
1	Masterplan Pembangunan Kantor eks Pertanian tahun 2019	74.755.000,00
2	Perencanaan rehabilitasi pagar Balai Pelatihan Pertanian (BPP) Kecamatan Pati tahun 2021	6.875.000,00
<b>JUMLAH</b>		<b>81.630.000,00</b>

6) Nilai Konstruksi Dalam Pengerjaan pada Dinas Perdagangan dan Perindustrian sebesar Rp599.153.500,00 terdiri dari :

No.	Uraian	Nilai (Rp)
1	DED Pembangunan Sentra Pengasapan Ikan di areal Tambat Kapal Juwana tahun 2021	99.880.000,00
2	DED Revitalisasi Pasar Trangkil tahun 2021	99.852.500,00
3	DED Revitalisasi Pasar Tayu Kulon tahun 2021	99.858.000,00
4	DED Revitalisasi Pasar Kayen tahun 2019	99.869.000,00
5	DED Revitalisasi Pasar Dosoman tahun 2019	99.869.000,00
6	DED Revitalisasi Pasar Winong Umum tahun 2019	99.825.000,00
<b>JUMLAH</b>		<b>599.153.500,00</b>

7) Nilai Konstruksi Dalam Pengerjaan pada Badan Pengelolaan Keuangan dan Aset Daerah sebesar Rp5.000.000,00 berupa DED pembangunan Gudang di Jl. Diponegoro.





Rincian Aset Tetap Konstruksi Dalam Pengerjaan tahun 2022 sebagaimana pada lampiran XVII.

### 5.3.1.3.g. Akumulasi Penyusutan

Penyusutan adalah alokasi yang sistematis atas nilai suatu aset tetap yang dapat disusutkan (*depreciable assets*) selama masa manfaat aset yang bersangkutan. Penghitungan dan pencatatan penyusutan Aset Tetap dilakukan setiap akhir semester dan perhitungan beban penyusutan dilakukan dengan memperhitungkan tarif beban penyusutan per bulan dalam periode perhitungan, sesuai dengan Peraturan Bupati Pati Nomor 51 Tahun 2021 tentang Kebijakan Akuntansi Pemerintah Daerah.

Saldo Akumulasi penyusutan Tahun 2022 dan 2021 adalah sebesar Rp(1.964.577.868.325,76) dan Rp(1.695.787.786.627,76), dengan rincian sebagai berikut :

No	Uraian	Saldo Tahun 2022	Saldo Tahun 2021	(Kenaikan)/ Penurunan	%
1	Peralatan dan Mesin	(695.800.748.724,96)	(604.660.899.032,96)	(91.139.849.692,00)	15,07
2	Gedung dan Bangunan	(241.378.347.031,00)	(213.190.345.285,00)	(28.188.001.746,00)	13,22
3	Jalan, Irigasi dan Jaringan	(1.026.488.107.756,80)	(877.211.710.687,80)	(149.276.397.069,00)	17,02
4	Aset Tetap Lainnya	(910.664.813,00)	(724.831.622,00)	(185.833.191,00)	25,64
	<b>Jumlah</b>	<b>(1.964.577.868.325,76)</b>	<b>(1.695.787.786.627,76)</b>	<b>(268.790.081.698,00)</b>	<b>15,85</b>

Dari saldo akumulasi penyusutan tahun 2021 sebesar Rp(1.695.787.786.627,76) menjadi saldo akhir Tahun 2022 sebesar Rp(1.964.577.868.325,76), terdapat penurunan akumulasi penyusutan di tahun 2022 sebesar Rp(268.790.081.698,00) atau 15,85% dengan penjelasan sebagai berikut :

<b>A. Saldo awal (31 Des 2021)</b>		<b>(1.695.787.786.627,76)</b>
<b>B. Beban Penyusutan</b>		<b>(272.581.335.862,00)</b>
<b>C. Koreksi Tambah</b>		<b>(30.915.255.185,00)</b>
- Mutasi Masuk	(30.904.296.852,00)	
- Koreksi	(10.958.333,00)	
<b>D. Koreksi Kurang</b>		<b>(34.706.509.349,00)</b>
- Mutasi Keluar	(30.904.296.852,00)	
- Penghapusan/Koreksi	(3.800.930.414,00)	
- Reklas ke Aset Lainnya	(1.282.083,00)	
<b>E. (Kenaikan)/Penurunan (B+C-D)</b>		<b>(268.790.081.698,00)</b>
<b>F. Saldo Akhir (31 Des 2022) (A + E)</b>		<b>(1.964.577.868.325,76)</b>



Penjelasan akumulasi penyusutan Aset Tetap tahun 2022 untuk masing-masing kelompok barang dapat dirinci sebagai berikut :

1) Akumulasi penyusutan Peralatan dan Mesin

Saldo akhir Akumulasi penyusutan Peralatan dan Mesin pada Neraca Audited Tahun 2021 sebesar Rp(604.660.899.032,96).

Pada Tahun 2022 terdapat mutasi akumulasi penyusutan Peralatan dan Mesin karena menyesuaikan dengan mutasi Aset Tetap antara lain :

a) Penambahan akumulasi penyusutan Peralatan dan Mesin sebesar Rp(13.870.117.810,00) yang terdiri dari :

- Mutasi masuk akumulasi penyusutan karena mutasi masuk Aset Tetap antar OPD sebesar Rp(13.859.159.477,00);
- Koreksi akumulasi penyusutan Aset Tetap menyesuaikan dengan koreksi pada Aset Tetap sebesar Rp(10.958.333,00).

b) Pengurangan akumulasi penyusutan Peralatan dan Mesin sebesar Rp(16.658.335.137,00) dengan rincian:

- Mutasi keluar akumulasi penyusutan karena mutasi keluar Aset Tetap antar OPD sebesar Rp(13.859.159.477,00);
- Penghapusan akumulasi penyusutan karena penghapusan Aset Tetap di tahun berjalan sebesar Rp(2.799.175.660,00).

Jumlah Akumulasi Penyusutan Peralatan dan Mesin sebelum Beban Penyusutan menjadi sebesar Rp(601.872.681.705,96) ditambah Beban Penyusutan Peralatan dan Mesin Tahun 2022 sebesar Rp(93.928.067.019,00), sehingga saldo akhir Akumulasi penyusutan Peralatan dan Mesin Tahun 2022 adalah sebesar Rp(695.800.748.724,96), dengan rincian sebagaimana tercantum pada Lampiran XVIII.

2) Akumulasi penyusutan Gedung dan Bangunan

Saldo akhir Akumulasi penyusutan Gedung dan Bangunan pada Neraca Audited Tahun 2021 sebesar Rp(213.190.345.285,00).

Pada Tahun 2022 terdapat mutasi akumulasi penyusutan Gedung dan Bangunan karena menyesuaikan dengan mutasi Aset Tetap antara lain :

a) Penambahan akumulasi penyusutan Gedung dan Bangunan karena menyesuaikan dengan mutasi masuk



Aset Tetap Gedung dan Bangunan antar OPD sebesar Rp(4.386.122.399,00).

b) Pengurangan akumulasi penyusutan Gedung dan Bangunan sebesar Rp(5.329.387.952,00) dengan rincian:

- Mutasi keluar akumulasi penyusutan karena mutasi keluar Aset Tetap antar OPD sebesar Rp(4.386.122.399,00);
- Penghapusan akumulasi penyusutan karena penghapusan Aset Tetap di tahun berjalan sebesar Rp(943.265.553,00).

Jumlah Akumulasi Penyusutan Gedung dan Bangunan sebelum Beban Penyusutan menjadi sebesar Rp(212.247.079.732,00) ditambah Beban Penyusutan Gedung dan Bangunan Tahun 2022 sebesar Rp(29.131.267.299,00), sehingga saldo akhir Akumulasi penyusutan Gedung dan Bangunan Tahun 2022 adalah sebesar Rp(241.378.347.031,00), dengan rincian sebagaimana tercantum pada Lampiran XIX.

3) Akumulasi penyusutan Jalan, Irigasi dan Jaringan

Saldo akhir Akumulasi penyusutan Jalan, Irigasi dan Jaringan pada Neraca Audited Tahun 2021 sebesar Rp(877.211.710.687,80).

Pada Tahun 2022 terdapat mutasi akumulasi penyusutan Jalan, Irigasi dan Jaringan karena menyesuaikan dengan mutasi pada Aset Tetap antara lain :

a) Penambahan akumulasi penyusutan Jalan, Irigasi dan Jaringan karena menyesuaikan dengan mutasi masuk Aset Tetap antar OPD sebesar Rp(12.659.014.976,00).

b) Pengurangan akumulasi penyusutan Jalan, Irigasi dan Jaringan sebesar Rp(12.718.786.260,00) dengan rincian:

- Mutasi keluar akumulasi penyusutan karena menyesuaikan dengan mutasi keluar Aset Tetap antar OPD sebesar Rp(12.659.014.976,00);
- Penghapusan akumulasi penyusutan karena penghapusan Aset Tetap di tahun berjalan sebesar Rp(58.489.201,00);
- Koreksi ke Aset Lainnya sebesar Rp(1.282.083,00).

Jumlah Akumulasi Penyusutan Jalan, Irigasi dan Jaringan sebelum Beban Penyusutan menjadi sebesar Rp(877.151.939.403,80) ditambah Beban Penyusutan Jalan, Irigasi dan Jaringan Tahun 2022 sebesar Rp(149.336.168.353,00), sehingga saldo akhir Akumulasi penyusutan Jalan, Irigasi dan Jaringan Tahun 2022 adalah



sebesar Rp(1.026.488.107.756,80), dengan rincian sebagaimana tercantum pada Lampiran XX.

4) Akumulasi penyusutan Aset Tetap Lainnya

Saldo akhir Akumulasi penyusutan Aset Tetap Lainnya pada Neraca Audited Tahun 2021 sebesar Rp(724.831.622,00), ditambah Beban Penyusutan Aset Tetap Lainnya Tahun 2022 sebesar Rp(185.833.191,00), sehingga saldo akhir Akumulasi penyusutan Aset Tetap Lainnya Tahun 2022 adalah sebesar Rp(910.664.813,00), dengan rincian sebagaimana tercantum pada Lampiran XXI.

Rincian total akumulasi penyusutan Aset Tetap per OPD tahun 2022 dapat disajikan dalam tabel sebagai berikut :

No	OPD	Saldo Tahun 2022	Saldo Tahun 2021	(Penambahan)/ Pengurangan	%
1	Disdikbud	(294.433.654.156,74)	(256.665.375.402,74)	(37.768.278.754,00)	14,71
2	Dinas Kesehatan	(10.990.458.832,00)	(9.671.205.898,00)	(1.319.252.934,00)	13,64
	Labkesda	(1.922.973.305,00)	(1.562.127.364,00)	(360.845.941,00)	23,10
	Puskesmas Sukolilo I	(3.950.316.407,00)	(3.498.243.799,00)	(452.072.608,00)	12,92
	Puskesmas Sukolilo II	(2.761.483.036,00)	(2.295.228.985,00)	(466.254.051,00)	20,31
	Puskesmas Kayen	(3.283.234.865,00)	(2.779.498.980,00)	(503.735.885,00)	18,12
	Puskesmas Tambakromo	(4.226.127.827,00)	(3.712.089.672,00)	(514.038.155,00)	13,85
	Puskesmas Winong I	(2.220.968.245,00)	(1.983.484.190,00)	(237.484.055,00)	11,97
	Puskesmas Winong II	(1.489.437.296,00)	(1.285.103.478,00)	(204.333.818,00)	15,90
	Puskesmas Pucakwangi I	(2.462.354.095,00)	(2.088.657.707,00)	(373.696.388,00)	17,89
	Puskesmas Pucakwangi II	(2.631.670.271,00)	(2.425.028.397,00)	(206.641.874,00)	8,52
	Puskesmas Jaken	(3.091.658.751,00)	(2.717.084.268,00)	(374.574.483,00)	13,79
	Puskesmas Batangan	(3.236.405.307,00)	(2.777.953.984,00)	(458.451.323,00)	16,50
	Puskesmas Juwana	(3.693.331.279,00)	(3.112.045.785,00)	(581.285.494,00)	18,68
	Puskesmas Jakenan	(3.187.328.757,00)	(2.788.128.257,00)	(399.200.500,00)	14,32
	Puskesmas Pati I	(2.240.333.345,00)	(2.063.405.500,00)	(176.927.845,00)	8,57
	Puskesmas Pati II	(2.348.664.857,00)	(2.068.263.638,00)	(280.401.219,00)	13,56
	Puskesmas Gabus I	(2.208.295.064,00)	(1.966.429.557,00)	(241.865.507,00)	12,30
	Puskesmas Gabus II	(1.854.917.208,00)	(1.631.990.537,00)	(222.926.671,00)	13,66
	Puskesmas Margorejo	(1.908.233.209,50)	(1.605.504.557,50)	(302.728.652,00)	18,86
	Puskesmas Gembong	(3.316.710.701,00)	(2.898.921.975,00)	(417.788.726,00)	14,41
	Puskesmas Tlogowungu	(2.290.254.026,00)	(1.919.394.246,00)	(370.859.780,00)	19,32
	Puskesmas Wedarijaksa I	(2.161.182.800,00)	(1.912.842.250,00)	(248.340.550,00)	12,98
	Puskesmas Wedarijaksa II	(3.068.262.955,00)	(2.731.108.135,00)	(337.154.820,00)	12,34
	Puskesmas Trangkil	(3.175.468.225,00)	(2.646.888.543,00)	(528.579.682,00)	19,97
	Puskesmas Margoyoso I	(2.456.282.521,00)	(2.124.023.711,00)	(332.258.810,00)	15,64
	Puskesmas Margoyoso II	(2.201.010.696,00)	(1.852.026.215,00)	(348.984.481,00)	18,84
	Puskemas Gunungwungkal	(1.607.751.481,00)	(1.378.931.312,00)	(228.820.169,00)	16,59
	Puskesmas Cluwak	(3.865.403.153,00)	(3.347.319.532,00)	(518.083.621,00)	15,48



PEMERINTAH KABUPATEN PATI  
CATATAN ATAS LAPORAN KEUANGAN  
Untuk tahun yang berakhir pada tanggal 31 Desember 2022 dan 2021

No	O P D	Saldo Tahun 2022	Saldo Tahun 2021	(Penambahan)/ Pengurangan	%
	Puskesmas Tayu I	(2.914.090.983,00)	(2.591.845.829,00)	(322.245.154,00)	12,43
	Puskesmas Tayu II	(1.617.356.075,00)	(1.286.427.274,00)	(330.928.801,00)	25,72
	Puskesmas Dukuhseti	(2.990.876.318,00)	(2.666.868.785,00)	(324.007.533,00)	12,15
	RSUD "RAA Soewondo"	(209.215.343.548,00)	(177.538.208.332,00)	(31.677.135.216,00)	17,84
	RSUD "Kayen"	(44.858.983.090,00)	(36.744.681.129,00)	(8.114.301.961,00)	22,08
3	DPUTR	(1.007.716.429.191,80)	(891.528.028.611,80)	(116.188.400.580,00)	13,03
4	Disperkim	(21.324.983.789,00)	(15.018.252.950,00)	(6.306.730.839,00)	41,99
5	Satuan Polisi Pamong Praja	(9.571.803.056,00)	(8.690.152.007,00)	(881.651.049,00)	10,15
6	BPBD	(6.978.605.339,00)	(6.412.460.528,00)	(566.144.811,00)	8,83
7	Dinas Sosial P3AKB	(8.408.035.439,00)	(7.996.977.687,00)	(411.057.752,00)	5,14
8	Dinas Tenaga Kerja	(11.297.439.245,33)	(10.252.101.409,33)	(1.045.337.836,00)	10,20
9	Dinas Ketahanan Pangan	(2.344.693.113,00)	(2.005.459.153,00)	(339.233.960,00)	16,92
10	Dinas Lingkungan Hidup	(22.319.874.098,33)	(7.801.382.176,33)	(14.518.491.922,00)	186,10
11	Disdukcapil	(9.088.457.857,00)	(8.192.629.576,00)	(895.828.281,00)	10,93
12	Dispermasdes	(3.150.014.957,00)	(2.645.688.383,00)	(504.326.574,00)	19,06
13	Dinas Perhubungan	(31.224.354.922,94)	(13.980.960.232,94)	(17.243.394.690,00)	123,33
14	Diskominfo	(6.912.983.272,00)	(5.610.493.585,00)	(1.302.489.687,00)	23,22
15	Dinas Koperasi UMKM	(2.456.628.081,00)	(1.991.080.608,00)	(465.547.473,00)	23,38
16	DPMPTSP	(3.091.975.822,00)	(2.443.232.860,00)	(648.742.962,00)	26,55
17	Dinas Arpus	(3.602.663.252,51)	(3.146.440.994,51)	(456.222.258,00)	14,50
18	Dislautkan	(23.300.689.226,00)	(21.785.176.945,00)	(1.515.512.281,00)	6,96
19	Dinporapar	(7.678.504.470,00)	(4.818.779.322,00)	(2.859.725.148,00)	59,35
20	Dinas Pertanian	(12.082.816.435,00)	(11.089.792.272,00)	(993.024.163,00)	8,95
21	Disdagperin	(32.124.616.548,89)	(27.604.467.130,89)	(4.520.149.418,00)	16,37
22	Sekretariat Daerah	(36.168.842.162,00)	(33.320.896.373,00)	(2.847.945.789,00)	8,55
23	Inspektorat Daerah	(3.724.452.653,00)	(3.294.545.015,00)	(429.907.638,00)	13,05
24	Bappeda	(4.475.424.024,00)	(3.674.306.609,00)	(801.117.415,00)	21,80
25	BPKAD	(12.438.870.205,00)	(10.653.044.925,00)	(1.785.825.280,00)	16,76
26	BKPP	(6.718.695.678,67)	(5.906.983.707,67)	(811.711.971,00)	13,74
27	Sekretariat DPRD	(14.253.552.364,00)	(12.641.724.876,00)	(1.611.827.488,00)	12,75
28	Kecamatan Pati	(1.026.100.421,00)	(1.039.635.360,00)	13.534.939,00	(1,30)
	Kelurahan Pati Wetan	(416.070.515,00)	(358.672.117,00)	(57.398.398,00)	16,00
	Kelurahan Pati Kidul	(428.518.884,00)	(374.582.132,00)	(53.936.752,00)	14,40
	Kelurahan Pati Lor	(627.519.037,00)	(544.297.860,00)	(83.221.177,00)	15,29
	Kelurahan Parenggan	(408.396.310,00)	(339.286.296,00)	(69.110.014,00)	20,37
	Kelurahan Kalidoro	(537.634.110,67)	(455.970.057,67)	(81.664.053,00)	17,91
29	Kecamatan Margorejo	(636.140.911,00)	(666.397.328,00)	30.256.417,00	(4,54)
30	Kecamatan Tlogowungu	(712.000.752,00)	(857.786.757,00)	145.786.005,00	(17,00)
31	Kecamatan Gembong	(970.965.479,33)	(1.015.031.180,33)	44.065.701,00	(4,34)
32	Kecamatan Tayu	(711.402.061,00)	(775.876.933,00)	64.474.872,00	(8,31)
33	Kecamatan Margoyoso	(1.124.539.298,00)	(1.126.854.920,00)	2.315.622,00	(0,21)
34	Kecamatan Gunungwungkal	(905.414.170,00)	(948.891.945,00)	43.477.775,00	(4,58)



No	OPD	Saldo Tahun 2022	Saldo Tahun 2021	(Penambahan)/ Pengurangan	%
35	Kecamatan Cluwak	(772.249.112,00)	(831.589.707,00)	59.340.595,00	(7,14)
36	Kecamatan Dukuhseti	(820.625.293,00)	(867.225.722,00)	46.600.429,00	(5,37)
37	Kecamatan Kayen	(845.783.176,86)	(872.598.602,86)	26.815.426,00	(3,07)
38	Kecamatan Gabus	(721.375.822,76)	(776.471.835,76)	55.096.013,00	(7,10)
39	Kecamatan Tambakromo	(650.305.320,00)	(727.220.303,00)	76.914.983,00	(10,58)
40	Kecamatan Sukolilo	(922.939.734,00)	(981.059.551,00)	58.119.817,00	(5,92)
41	Kecamatan Juwana	(790.704.749,00)	(929.585.348,00)	138.880.599,00	(14,94)
42	Kecamatan Trangkil	(788.742.353,29)	(828.393.974,29)	39.651.621,00	(4,79)
43	Kecamatan Wedarijaksa	(971.114.604,14)	(991.212.912,14)	20.098.308,00	(2,03)
44	Kecamatan Batangan	(617.407.192,00)	(683.969.490,00)	66.562.298,00	(9,73)
45	Kecamatan Jakenan	(807.653.937,00)	(822.565.152,00)	14.911.215,00	(1,81)
46	Kecamatan Jaken	(636.194.719,00)	(726.204.291,00)	90.009.572,00	(12,39)
47	Kecamatan Winong	(585.660.558,00)	(625.849.218,00)	40.188.660,00	(6,42)
48	Kecamatan Pucakwangi	(950.108.018,00)	(991.585.630,00)	41.477.612,00	(4,18)
49	Kantor Kesbangpol	(2.856.073.900,00)	(2.787.576.843,00)	(68.497.057,00)	2,46
<b>JUMLAH</b>		<b>(1.964.577.868.325,76)</b>	<b>(1.695.787.786.627,76)</b>	<b>(268.790.081.698,00)</b>	<b>15,85</b>

Sedangkan rincian mutasi dan saldo akumulasi penyusutan Aset Tetap per akun untuk masing-masing OPD di tahun 2022 disajikan dalam lampiran XVIII sampai dengan XXI.

#### 5.3.1.4. Dana Cadangan

Dana Cadangan adalah dana yang disisihkan untuk menampung kebutuhan yang memerlukan dana relatif besar yang tidak dapat dipenuhi dalam satu tahun anggaran. Saldo Dana Cadangan Pemerintah Kabupaten Pati per 31 Desember 2022 dan 2021 masing-masing adalah sebesar Rp10.000.000.000,00 dan Rp0,00, sebagaimana diuraikan dalam tabel berikut ini:

Uraian	31 Desember 2022 (Rp)	31 Desember 2021 (Rp)	Naik/Turun (%)
Dana Cadangan	10.000.000.000,00	0,00	100,00
<b>Jumlah</b>	<b>10.000.000.000,00</b>	<b>0,00</b>	<b>100,00</b>

Pembentukan Dana Cadangan oleh Pemerintah Kabupaten Pati berdasarkan Peraturan Daerah Kabupaten Pati Nomor 5 Tahun 2022 tentang Pembentukan Dana Cadangan Pemilihan Bupati dan Wakil Bupati Tahun 2024, yang dimaksudkan untuk membiayai kegiatan pemilihan yang penyediaan dananya tidak dapat dibebankan dalam 1 (satu) tahun anggaran.

Pembentukan Dana Cadangan ditetapkan sebesar Rp45.000.000.000,00, dipenuhi selama 2 (dua) Tahun Anggaran dan



setiap Tahun Anggaran ditetapkan melalui APBD secara bertahap sebagai berikut :

- 1) Tahun Anggaran 2022 sebesar Rp10.000.000.000,00; dan
- 2) Tahun Anggaran 2023 sebesar Rp35.000.000.000,00.

Pada tahun anggaran 2022 alokasi anggaran untuk Pembentukan Dana Cadangan adalah sebesar Rp10.000.000.000,00, dan telah terealisasi sebesar Rp10.000.000.000,00, dengan pemindahbukuan ke Rekening Kas Umum Daerah yang dialokasikan untuk penyelenggaraan Pemilihan sesuai dengan saldo Dana Cadangan.

Nama dan nomor rekening Dana Cadangan Pemerintah Kabupaten Pati telah ditetapkan melalui Keputusan Bupati Pati Nomor 900/6372 Tahun 2022 tentang Penetapan Nama dan Nomor Rekening Dana Cadangan Pemerintah Kabupaten Pati, sebagai berikut :

Nama Rekening : DANA CADANGAN

Nomor Rekening : 1.006.01046.2

Bank : Bank Jateng Cabang Pati

#### 5.3.1.5. Aset Lainnya

Uraian	31 Desember 2022 (Rp)	31 Desember 2021 (Rp)	Naik/Turun (%)
Aset Lainnya	19.083.212.188,00	20.210.059.761,00	(5,58)

Aset Lainnya merupakan aset pemerintah daerah yang tidak dapat diklasifikasikan sebagai aset lancar, investasi jangka panjang, aset tetap dan dana cadangan. Aset Lainnya terdiri dari kemitraan dengan pihak ketiga, aset tidak berwujud dan aset lain-lain. Saldo Aset Lainnya per 31 Desember 2022 dan 2021 masing-masing sebesar Rp19.083.212.188,00 dan Rp20.210.059.761,00 dengan rincian sebagai berikut :

No	Aset Lainnya	31 Desember 2022 (Rp)	31 Desember 2021 (Rp)	Naik/Turun (%)
1	Tuntutan Ganti Rugi	2.023.863.960,00	2.023.863.960,00	0,00
2	Kemitraan dengan pihak ketiga	6.390.918.286,00	6.390.918.286,00	0,00
3	Aset Tidak Berwujud	1.790.065.775,00	2.896.108.642,00	(38,19)
4	Aset lain-lain	8.878.364.167,00	8.899.168.873,00	(0,23)
	<b>Jumlah</b>	<b>19.083.212.188,00</b>	<b>20.210.059.761,00</b>	<b>(5,58)</b>

Bila dibandingkan dengan saldo Aset Lainnya Tahun Anggaran 2021 sebesar Rp20.210.059.761,00 maka terdapat penurunan sebesar Rp1.126.847.573,00 atau 5,58%.



Penjelasan atas saldo masing-masing jenis Aset Lainnya per 31 Desember 2022 dapat diuraikan sebagai berikut :

#### 5.3.1.5.a. Tuntutan Ganti Rugi

Tuntutan Ganti Rugi Tahun 2022 sebesar Rp2.023.863.960,00 disajikan sebagai Aset Lainnya, karena jangka waktu pelunasan ganti kerugian lebih dari 12 (dua belas) bulan, sesuai dengan ketentuan dalam Peraturan Bupati Pati Nomor 51 Tahun 2022 tentang Kebijakan Akuntansi Pemerintah Daerah bahwa pengukuran piutang ganti rugi disajikan sebagai Aset Lainnya terhadap nilai yang akan dilunasi di atas 12 (dua belas) bulan berikutnya.

Nilai Tuntutan Ganti Rugi Kabupaten Pati per 31 Desember 2022 dan 31 Desember 2021 adalah sebesar Rp2.023.863.960,00 dan Rp2.030.013.960,00 dengan rincian sebagai berikut :

Tuntutan Ganti Rugi	31 Desember 2022 (Rp)	31 Desember 2021 (Rp)
TPTGR Anggota DPRD Tahun 1999-2004	2.023.863.960,00	2.023.863.960,00
	<b>2.023.863.960,00</b>	<b>2.023.863.960,00</b>

Nilai Tuntutan Ganti Rugi untuk Anggota DPRD Tahun 1999 - 2004 sebesar Rp2.023.863.960,00 merupakan piutang TGR yang sudah masuk ke ranah hukum dan ditangani Aparat Penegak Hukum (APH) berdasarkan Putusan Mahkamah Agung RI Nomor 21 K/Pid.Sus/2009 yang menyatakan bahwa apa yang dilakukan terdakwa tidak dan bukan perbuatan melawan hukum, sedangkan penghapusannya dari neraca menunggu keputusan dari BPK RI sesuai dengan Peraturan BPK RI Nomor 3 Tahun 2007 tentang Tata Cara Penyelesaian Ganti Kerugian Negara terhadap Bendahara.

#### 5.3.1.5.b. Kemitraan dengan Pihak Ketiga

No	Kemitraan Dengan Pihak Ketiga	31 Desember 2022 (Rp)	31 Desember 2021 (Rp)
1	Kerjasama Pemanfaatan	77.730.286,00	77.730.286,00
2	Bangun Guna Serah (BGS)	6.313.188.000,00	6.313.188.000,00
	<b>Jumlah</b>	<b>6.390.918.286,00</b>	<b>6.390.918.286,00</b>

Peraturan Bupati Pati Nomor 51 Tahun 2022 tentang Kebijakan Akuntansi Pemerintah Daerah, bahwa jenis Kemitraan dengan pihak ketiga adalah (1) Aset Kerjasama/Kemitraan, (2) Bangun Guna Serah-BGS (*Build Operate and Transfer*), (3) Bangun Serah Guna-BSG (*Build Transfer and Operate*), (4) Kerjasama Pemanfaatan (KSP).





Kemitraan dengan pihak ketiga pada Pemerintah Kabupaten Pati per 31 Desember 2022 dan per 31 Desember 2021 sebesar Rp6.390.918.286,00 terdiri dari Kerjasama Pemanfaatan dan Bangun Guna Serah/*Build Operate and Transfer (BOT)*, dengan rincian sebagai berikut :

- 1) Kerjasama Pemanfaatan (KSP) adalah pendayagunaan Barang Milik Negara oleh pihak lain dalam jangka waktu tertentu dalam rangka peningkatan penerimaan Negara bukan pajak dan sumber pembiayaan lainnya. Saldo Kerjasama Pemanfaatan pada Pemerintah Kabupaten Pati per 31 Desember 2022 dan per 31 Desember 2021 sebesar Rp77.730.286,00 dengan rincian sebagai berikut :

No	Kerjasama Pemanfaatan	31 Desember 2022 (Rp)	31 Desember 2021 (Rp)
1	Dinas Pendidikan dan Kebudayaan	5.794.687,00	5.794.687,00
2	Dinas Kelautan dan Perikanan	50.508.971,00	50.508.971,00
3	Badan Pengelolaan Keuangan dan Aset Daerah	21.426.628,00	21.426.628,00
<b>Jumlah</b>		<b>77.730.286,00</b>	<b>77.730.286,00</b>

- a) Dinas Pendidikan dan Kebudayaan saldo per 31 Desember 2022 dan per 31 Desember 2021 sebesar Rp5.794.687,00.

Nilai tersebut merupakan kerjasama pemanfaatan sebagian tanah sebelah timur SMP Negeri 4 Pati seluas 120 m<sup>2</sup> dengan perhitungan sebagai berikut :

$$\frac{\text{Luas Tanah yang Dikerjasamakan}}{\text{Luas Tanah di KIB}} \times \text{Nilai Aset di KIB}$$

$$\frac{120 \text{ m}^2}{9.410 \text{ m}^2} \times \text{Rp}454.400.000,00 = \text{Rp}5.794.687,00$$

Tanah seluas 120 m<sup>2</sup> tersebut dikerjasamakan dengan :

No.	Nama Pengguna	Dasar Perjanjian	Luas (m <sup>2</sup> )	Jangka Waktu
1	YUSRONI	Addendum Nomor : 031/1012 tanggal 2 Januari 2012	7,5	20 tahun 2008 s.d 2028
2	SAREH KURNIAWAN	Addendum Nomor : 031/1010 tanggal 2 Januari 2012	7,5	20 tahun 2008 s.d 2028
3	SAPAWI	Addendum Nomor : 031/1014 tanggal 2 Januari 2012	7,5	20 tahun 2008 s.d 2028



No.	Nama Pengguna	Dasar Perjanjian	Luas (m <sup>2</sup> )	Jangka Waktu
4	SRI WAHYUNI	Addendum Nomor : 031/1015 tanggal 2 Januari 2012	7,5	20 tahun 2008 s.d 2028
5	SUKMA ARIF RAHARJA	Addendum Nomor : 031/1007 tanggal 2 Januari 2012	7,5	20 tahun 2008 s.d 2028
6	ANDI KUSBIYANTO	Addendum Nomor : 031/1013 tanggal 2 Januari 2012	7,5	20 tahun 2008 s.d 2028
7	SRIWATI	Addendum Nomor : 031/1017 tanggal 2 Januari 2012	7,5	20 tahun 2008 s.d 2028
8	ARIK PURNOMO	Addendum Nomor : 031/1005 tanggal 2 Januari 2012	7,5	20 tahun 2008 s.d 2028
9	AMBARWATI	Addendum Nomor : 031/1006 tanggal 2 Januari 2012	7,5	20 tahun 2008 s.d 2028
10	SUPAYATI	Addendum Nomor : 031/1004 tanggal 2 Januari 2012	7,5	20 tahun 2008 s.d 2028
11	SOERATI	Addendum Nomor : 031/1001 tanggal 2 Januari 2012	7,5	20 tahun 2008 s.d 2028
12	KARSINI	Addendum Nomor : 031/1009 tanggal 2 Januari 2012	7,5	20 tahun 2008 s.d 2028
13	SLAMET BUDI PRIYANTO	Addendum Nomor : 031/1016 tanggal 2 Januari 2012	7,5	20 tahun 2008 s.d 2028
14	SUYITNO	(Addendum Nomor : 031/1002 tanggal 2 Januari 2012	7,5	20 tahun 2008 s.d 2028
15	ZAENURI	Addendum Nomor : 031/1003 tanggal 2 Januari 2012	7,5	20 tahun 2008 s.d 2028
16	SOEMINAH	Addendum Nomor : 031/1011 tanggal 2 Januari 2012	7,5	20 tahun 2008 s.d 2028
<b>JUMLAH</b>			<b>120</b>	

b) Dinas Kelautan dan Perikanan saldo per 31 Desember 2022 dan per 31 Desember 2021 sebesar Rp50.508.971,00.

Nilai tersebut merupakan kerjasama pemanfaatan sebagian tanah kompleks TPI (Tempat Pelelangan Ikan) Banyutowo Kecamatan Dukuhseti luas 300 m<sup>2</sup> senilai Rp9.508.971,00 (Addendum Nomor : 031/14807 tanggal 15 Oktober 2012) dan sebagian tanah kompleks TPI Bajomulyo Kecamatan Juwana luas 500 m<sup>2</sup> senilai Rp41.000.000,00 (Addendum Nomor : 031/14809 tanggal 15 Oktober 2015) oleh PT. BRAWIJAYA SAKTI dengan perhitungan masing-masing sebagai berikut :

TPI Banyutowo

$$\frac{300 \text{ m}^2}{16.920 \text{ m}^2} \times \text{Rp}516.337.100,00 = \text{Rp}9.508.971,00$$



TPI Bajomulyo

$$\frac{500 \text{ m}^2}{5.273 \text{ m}^2} \times \text{Rp}432.386.000,00 = \text{Rp}41.000.000,00$$

c) Badan Pengelolaan Keuangan dan Aset Daerah saldo per 31 Desember 2022 dan per 31 Desember 2021 sebesar Rp21.426.628,00.

Nilai tersebut meliputi :

- Kerjasama Pemanfaatan sebagian tanah sebelah timur Polres Pati oleh DINAR ISNAWAN luas 150 m<sup>2</sup> sebesar Rp1.992.628,00 (Addendum Nomor : 031/14808 tanggal 1 Oktober 2012). Dengan perhitungan sebagai berikut :

$$\frac{150 \text{ m}^2}{9.850 \text{ m}^2} \times \text{Rp}127.262.520,00 = \text{Rp}1.992.628,00$$

- Kerjasama pemanfaatan sebagian tanah kompleks Alun- alun Tayu luas 237 m<sup>2</sup> sebesar Rp19.434.000,00 dengan perhitungan sebagai berikut :

$$\frac{237 \text{ m}^2}{1.000 \text{ m}^2} \times \text{Rp}82.000.000,00 = \text{Rp}19.434.000,00$$

Tanah seluas 237 m<sup>2</sup> tersebut dikerjasamakan dengan :

No.	Nama Pengguna	Dasar Perjanjian	Luas (m <sup>2</sup> )	Jangka Waktu
1	RATMI	Addendum Nomor : 031/993 tanggal 2 Januari 2012	32	20 tahun 2008 s.d 2028
2	JOKO PURNOMO	Addendum Nomor : 031/999 tanggal 2 Januari 2012	32	20 tahun 2008 s.d 2028
3	SUMARMIN	Addendum Nomor : 031/996 tanggal 2 Januari 2012	32	20 tahun 2008 s.d 2028
4	SYAHURI	Addendum Nomor : 031/998 tanggal 2 Januari 2012	32	20 tahun 2008 s.d 2028
5	KHAMBALI	Addendum Nomor : 031/995 tanggal 2 Januari 2012	32	20 tahun 2008 s.d 2028
6	NUR HIDAYAH	Addendum Nomor : 031/997 tanggal 2 Januari 2012	32	20 tahun 2008 s.d 2028
7	MUHAMMADUN	Addendum Nomor : 031/994 tanggal 2 Januari 2012	22,5	20 tahun 2008 s.d 2028
8	SRI UTAMI	Addendum Nomor : 031/1000 tanggal 2 Januari 2012	22,5	20 tahun 2008 s.d 2028
<b>JUMLAH</b>			<b>237</b>	

2) Bangun Guna Serah - BGS (*Build Operate Transfer - BOT*), adalah pemanfaatan tanah milik pemerintah oleh pihak lain dengan mendirikan bangunan dan/atau sarana,



PEMERINTAH KABUPATEN PATI  
CATATAN ATAS LAPORAN KEUANGAN

Untuk tahun yang berakhir pada tanggal 31 Desember 2022 dan 2021

berikut fasilitasnya, kemudian didayagunakan oleh pihak lain tersebut dalam jangka waktu tertentu yang telah disepakati, untuk selanjutnya tanah beserta bangunan dan/atau sarana, berikut fasilitasnya, diserahkan kembali kepada pengelola barang setelah berakhirnya jangka waktu kerjasama BGS. Saldo akun Bangun Guna Serah yang tercantum di Neraca Pemerintah Kabupaten Pati per 31 Desember 2022 dan per 31 Desember 2021 sebesar Rp6.313.188.000,00. Nilai sebesar Rp6.313.188.000,00 diperoleh dari nilai harga perolehan masing-masing tanah yang dikerjasamakan dengan pihak ketiga yang tercantum di Kartu Inventaris Barang (KIB) masing-masing OPD dengan rincian sebagai berikut :

No.	OPD	Nomor & Tanggal Perjanjian, Pihak Ketiga	Tentang	Luas Tanah Dikerja samakan (m <sup>2</sup> )	Nilai Dicantumkan di Neraca (Rp)	Jangka Waktu
1.	Dinas Perdagangan dan Perindustrian	03/I/PK/2014 003/PRAJA/I/2014 28 Januari 2014 PT. Pragolapati Jayasakti	Pembangunan Mina Tani Plasa	2.535 m <sup>2</sup>	849.225.000,00	30 tahun sejak tanggal 25 Juli 2001
		06/VTT/PK/2001 03/VTT/SPS/2001 06 Juli 2001 CV. Surya Papan Sejahtera	Pembangunan Plasa / Pusat Perbelanjaan Juwana Pati	6.675 m <sup>2</sup>	687.525.000,00	30 tahun sejak tanggal 06 Juli 2001
		573/93/2001 10 Januari 2001 CV. Surya Papan Sejahtera	Pembangunan Plasa Puri/Pusat Perbelanjaan Puri Pati	9.575 m <sup>2</sup>	3.772.550.000,00	25 tahun sejak tanggal 10 Januari 2001
		06/V/PK/2013 021/MKK/VI/2013 29 Mei 2013 PT. Multi Karya Kencana	Pembangunan Simpang Lima Plasa	1.977 m <sup>2</sup>	917.328.000,00	30 tahun sejak tanggal 30 Agustus 2003
		14/XII/PK/2001 029/SPS/12/2001 03 Desember 2001 CV. Surya Papan Sejahtera	Pembangunan Pertokoan Alun-alun Juwana Pati	2.280 m <sup>2</sup>	61.560.000,00	30 tahun sejak tanggal 03 Desember 2001
2.	Dinas Kepemudaan, Olahraga dan Pariwisata	10/VI/PK/2013 39/STMS/VI/2013 20 Juni 2013 CV. Anugerah	Pengelolaan Obyek Wisata Sendang Tirta Marta Sani	3.839 m <sup>2</sup>	25.000.000,00	30 Tahun sejak tanggal 04 November 2008
<b>Jumlah</b>					<b>6.313.188.000,00</b>	



### 5.3.1.5.c. Aset Tak Berwujud

Aset Tak Berwujud adalah aset non keuangan yang dapat diidentifikasi dan tidak mempunyai wujud fisik serta dimiliki untuk digunakan dalam menghasilkan barang atau jasa atau digunakan untuk tujuan lainnya termasuk hak atas kekayaan intelektual. Aset Tak Berwujud pada Kabupaten Pati disamping berupa Software dan juga terdapat Aset Tak Berwujud berupa Kajian, hal tersebut berdasarkan pada Buletin Teknis Standar Akuntansi Pemerintahan Nomor 17 tentang Akuntansi Aset Tak Berwujud berbasis akrual, bahwa hasil kajian atau pengembangan yang memberikan manfaat ekonomis dan/atau sosial dimasa yang akan datang yang dapat diidentifikasi sebagai aset dapat diakui sebagai aset tidak berwujud.

Saldo Aset Tak Berwujud Pemerintah Kabupaten Pati dari Nilai Perolehan per 31 Desember 2022 dan 2021 masing-masing sebesar Rp11.923.127.661,00 dan Rp11.400.443.211,00 dengan uraian sebagai berikut :

No.	Aset Tak Berwujud	31 Desember 2022 (Rp)	31 Desember 2021 (Rp)	Naik/Turun (%)
1	Software	5.939.192.761,00	5.646.108.311,00	5,19
2	Kajian	5.983.934.900,00	5.754.334.900,00	3,99
	Jumlah	<b>11.923.127.661,00</b>	<b>11.400.443.211,00</b>	<b>4,58</b>

Bila dibandingkan dengan saldo Aset Tak Berwujud dari Nilai Perolehan Tahun Anggaran 2021 sebesar Rp11.400.443.211,00 maka terdapat kenaikan Aset Tak Berwujud sebesar Rp522.684.450,00 atau 4,58%, dengan penjelasan sebagai berikut :

Penambahan Aset Tak Berwujud Tahun 2022 sebesar Rp526.737.450,00 sebagai berikut :

- 1) Perangkat lunak (Software) dengan nilai sebesar Rp157.993.950,00 dari Belanja Modal Tahun Anggaran 2022 dengan rincian :

No.	OPD	Rincian Software	Nilai Perolehan (Rp)
1	Dinas Pekerjaan Umum dan Penataan Ruang	Sistem Informasi Jembatan di Kabupaten Pati	49.888.950,00
		Sistem Informasi Kinerja DPUTR	74.402.000,00
2	Dinas Pertanian	Profil Dinas Pertanian Kab. Pati (website)	29.650.000,00



PEMERINTAH KABUPATEN PATI  
CATATAN ATAS LAPORAN KEUANGAN

Untuk tahun yang berakhir pada tanggal 31 Desember 2022 dan 2021

No.	OPD	Rincian Software	Nilai Perolehan (Rp)
4	Badan Pengelolaan Keuangan dan Aset Daerah	Perpanjangan lisensi firewall	4.053.000,00
<b>JUMLAH</b>			<b>157.993.950,00</b>

2) Perangkat lunak (Software) dengan nilai sebesar Rp49.789.000,00 dari reklas Belanja Barang dan Jasa Tahun Anggaran 2022 dengan rincian :

No.	OPD	Rincian Software	Nilai Perolehan (Rp)
1	Dinas Kearsipan dan Perpustakaan	Software e-Book iPatiPintar	19.801.000,00
2	Inspektorat Daerah	Website Inspektorat Daerah Kab. Pati	29.988.000,00
<b>JUMLAH</b>			<b>49.789.000,00</b>

3) Kajian dengan nilai sebesar Rp229.600.000,00 dari reklas Belanja Barang dan Jasa Tahun Anggaran 2022 dengan rincian :

OPD	Rincian Software	Nilai Perolehan (Rp)
Dinas Perumahan dan Kawasan Permukiman	Jasa Konsultasi Perencanaan Penataan Ruang - Jasa Perencanaan Wilayah Sub Kegiatan Penyusunan/Review/Legalisasi Kebijakan Bidang PKP (Penyusunan Naskah Akademik RAPERDA Penyelenggaraan Perumahan dan Kawasan Permukiman)	19.801.000,00
	Jasa Konsultasi Perencanaan Penataan Ruang - Jasa Perencanaan Wilayah Sub Kegiatan Penyusunan/Review/Legalisasi Kebijakan Bidang PKP (Penyusunan Naskah Akademik Dokumen RP3KP)	99.900.000,00
	Jasa Konsultansi Perencanaan Penataan Ruang - Jasa Perencanaan Wilayah Sub Kegiatan Penyusunan/Review/Legalisasi Kebijakan Bidang PKP (Penyusunan Naskah Akademik Dokumen RP2KPKPK)	99.900.000,00
<b>JUMLAH</b>		<b>229.600.000,00</b>



- 4) Perangkat lunak (Software) dengan nilai sebesar Rp89.354.500,00 dari koreksi Belanja Modal Aset Tetap Tahun Anggaran 2022 pada Dinas Pekerjaan Umum dan Penataan Ruang yaitu koreksi input belanja modal TA. 2022 ke SIMDA BMD dari Bangunan Pelengkap Irigasi ke Aset Tak Berwujud berupa aplikasi e-Paksi.

Pengurangan Aset Tak Berwujud Tahun 2022 sebesar Rp4.053.000,00 pada Badan Pengelolaan Keuangan dan Aset Daerah yaitu reklas belanja modal TA. 2022 dari Lisensi dan Franchise ke Beban Barang Jasa berupa perpanjangan lisensi firewall

#### **Akumulasi Amortisasi Aset Tak Berwujud**

Sesuai Buletin Teknis Nomor 17 tentang Akuntansi Aset Tak Berwujud Berbasis Akrua bahwa Aset Tak Berwujud disajikan sebesar nilai tercatat neto, yaitu sebesar harga perolehan setelah dikurangi akumulasi amortisasi.

Nilai amortisasi atas Aset Tak Berwujud tahun 2022 sebagai pelaksanaan kebijakan akuntansi Aset Tak Berwujud sesuai dengan Peraturan Bupati Pati Nomor 51 Tahun 2022 tentang Kebijakan Akuntansi Pemerintah Daerah.

Nilai Amortisasi Aset Tak Berwujud Pemerintah Kabupaten Pati per 31 Desember 2022 dan 2021 masing-masing sebesar Rp8.504.334.569,00 dan Rp10.133.061.886,00 sebagaimana tabel di bawah ini :

No.	Amortisasi Aset Tak Berwujud	31 Desember 2022 (Rp)	31 Desember 2021 (Rp)	Naik/Turun (%)
1	Software	5.259.990.506,00	4.315.530.209,00	21,89
2	Kajian	4.873.071.380,00	4.188.804.360,00	16,34
	<b>Jumlah</b>	<b>10.133.061.886,00</b>	<b>8.504.334.569,00</b>	<b>19,15</b>

Penambahan akumulasi amortisasi Aset Tak Berwujud tahun 2022 sebesar Rp1.628.727.317,00 dengan rincian sebagai berikut :

No.	OPD	Beban Amortisasi (Rp)	Jumlah Penambahan (Rp)
1	Dinas Pendidikan dan Kebudayaan	135.520.440,00	135.520.440,00
2	Dinas Kesehatan	68.977.800,00	68.977.800,00
3	Dinas Pekerjaan Umum dan Penataan Ruang	622.996.178,00	622.996.178,00
4	Dinas Perumahan dan Kawasan Permukiman	67.205.380,00	67.205.380,00



PEMERINTAH KABUPATEN PATI  
CATATAN ATAS LAPORAN KEUANGAN

Untuk tahun yang berakhir pada tanggal 31 Desember 2022 dan 2021

No.	OPD	Beban Amortisasi (Rp)	Jumlah Penambahan (Rp)
5	Satuan Polisi Pamong Praja	21.109.000,00	21.109.000,00
6	Dinas Pemberdayaan Masyarakat dan Desa	24.379.025,00	24.379.025,00
7	Dinas Perhubungan	39.919.000,00	39.919.000,00
8	Dinas Komunikasi dan Informatika	202.364.275,00	202.364.275,00
9	Dinas Penanaman Modal dan Pelayanan Terpadu Satu Pintu	7.500.000,00	7.500.000,00
10	Dinas Kearsipan dan Perpustakaan	31.693.199,00	31.693.199,00
11	Dinas Kelautan dan Perikanan	24.795.000,00	24.795.000,00
12	Dinas Kepemudaan, Olahraga, dan Pariwisata	12.260.545,00	12.260.545,00
13	Dinas Pertanian	26.125.000,00	26.125.000,00
14	Dinas Perdagangan dan Perindustrian	64.865.125,00	64.865.125,00
15	Sekretariat Daerah	7.430.500,00	7.430.500,00
16	Inspektorat Daerah	43.610.500,00	43.610.500,00
17	Badan Perencanaan Pembangunan Daerah	44.227.500,00	44.227.500,00
18	Badan Pengelolaan Keuangan dan Aset Daerah	47.498.750,00	47.498.750,00
19	Badan Kepegawaian, Pendidikan dan Pelatihan	77.126.475,00	77.126.475,00
20	Sekretariat DPRD	46.721.125,00	46.721.125,00
21	Badan Kesatuan Bangsa dan Politik	12.402.500,00	12.402.500,00
<b>JUMLAH</b>		<b>1.628.727.317,00</b>	<b>1.628.727.317,00</b>

Pengurangan akumulasi amortisasi Aset Tak Berwujud tahun 2022 sebesar Rp0,00 (Nihil).

**Aset Tak Berwujud Netto**

Saldo Aset Tak Berwujud Netto Pemerintah Kabupaten Pati per 31 Desember 2022 dan 2021 masing-masing sebesar Rp1.790.065.775,00 Rp2.896.108.642,00 sebagaimana tabel di bawah ini :





No.	Aset Tak Berwujud	31 Desember 2022 (Rp)	31 Desember 2021 (Rp)	Naik/Turun (%)
1	Software	679.202.255,00	1.330.578.102,00	(48,95)
2	Kajian	1.110.863.520,00	1.565.530.540,00	(29,04)
	Jumlah	<b>1.790.065.775,00</b>	<b>2.896.108.642,00</b>	<b>(38,19)</b>

Adapun rincian nilai Aset Tak Berwujud Netto per 31 Desember 2022 dan 2021 per OPD dapat disajikan sebagai berikut :

No.	OPD	31 Desember 2022	31 Desember 2022
1	Dinas Pendidikan dan Kebudayaan	0,00	135.520.440,00
2	Dinas Kesehatan	19.937.500,00	88.915.300,00
3	Dinas Pekerjaan Umum dan Penataan Ruang	955.111.227,00	1.364.461.955,00
4	Dinas Perumahan dan Kawasan Permukiman	197.519.880,00	35.125.260,00
5	Satuan Polisi Pamong Praja	21.109.000,00	42.218.000,00
6	Dinas Pemberdayaan Masyarakat dan Desa	0,00	24.379.025,00
7	Dinas Perhubungan	14.855.500,00	54.774.500,00
8	Dinas Komunikasi dan Informatika	84.355.650,00	286.719.925,00
9	Dinas Penanaman Modal dan Pelayanan Terpadu Satu Pintu	0,00	7.500.000,00
10	Dinas Kearsipan dan Perpustakaan	41.593.698,00	53.485.897,00
11	Dinas Kelautan dan Perikanan	39.744.000,00	64.539.000,00
12	Dinas Kepemudaan, Olahraga, dan Pariwisata	12.260.545,00	24.521.090,00
13	Dinas Pertanian	40.950.000,00	37.425.000,00
14	Dinas Perdagangan dan Perindustrian	64.865.125,00	129.730.250,00
15	Sekretariat Daerah	7.430.500,00	14.861.000,00
16	Inspektorat Daerah	51.196.500,00	64.819.000,00
17	Badan Perencanaan Pembangunan Daerah	51.725.000,00	95.952.500,00
18	Badan Pengelolaan Keuangan dan Aset Daerah	36.932.500,00	84.431.250,00
19	Badan Kepegawaian, Pendidikan dan Pelatihan	81.796.525,00	158.923.000,00



PEMERINTAH KABUPATEN PATI  
CATATAN ATAS LAPORAN KEUANGAN

Untuk tahun yang berakhir pada tanggal 31 Desember 2022 dan 2021

No.	OPD	31 Desember 2022	31 Desember 2021
20	Sekretariat DPRD	56.280.125,00	103.001.250,00
21	Badan Kesatuan Bangsa dan Politik	12.402.500,00	24.805.000,00
<b>JUMLAH</b>		<b>1.790.065.775,00</b>	<b>2.896.108.642,00</b>

Rincian lebih lanjut Aset Tak Berwujud, Amortisasi Aset Tak Berwujud dan nilai Aset Tak Berwujud Netto Kabupaten Pati per 31 Desember 2022 disajikan dalam lampiran XXII.

#### 5.3.1.5.d. Aset Lain-Lain

Uraian	31 Desember 2022 (Rp)	31 Desember 2021 (Rp)	Naik/Turun (%)
Aset Lain-Lain	8.878.364.167,00	8.899.168.873,00	(0,23)

Aset Lain-lain adalah aset tetap yang dimaksudkan untuk dihentikan dari penggunaan aktif pemerintah direklasifikasi ke dalam Aset Lain-lain. Hal ini dapat disebabkan karena rusak berat, usang, dan/atau aset tetap yang tidak digunakan karena sedang menunggu proses pemindahtanganan (proses penjualan, sewa beli, penghibahan, penyertaan modal), sesuai dengan ketentuan dalam Peraturan Bupati Pati Nomor 51 Tahun 2022 tentang Kebijakan Akuntansi Pemerintah Daerah. Saldo Aset Lain-Lain Pemerintah Kabupaten Pati per 31 Desember 2022 dan 2021 adalah sebesar Rp8.878.364.167,00 dan Rp8.899.168.873,00.

Saldo Aset Lain-Lain per 31 Desember 2021 sebesar Rp8.899.168.873,00 terdiri dari :

No.	OPD / Uraian	Nilai Aset Tetap kondisi RB di KIB per 31 Desember 2021 (Rp)	Akumulasi Penyusutan saat berpindah dari Aset Tetap ke Aset Lain-Lain (Rp)	Nilai Buku di Neraca 2021 Audited (Rp)
1	Dinas Pendidikan dan Kebudayaan			
	- 1 unit pompa air	650.000,00	0,00	650.000,00
	- 1 unit Suzuki A100 Nomor Polisi K 709 AA	1.000.000,00	(1.000.000,00)	0,00
	- 1 unit Suzuki A100 Nomor Polisi K 729 DA	5.000.000,00	(5.000.000,00)	0,00
	- 440 unit buku ilmu pengetahuan praktis lainnya di SDN Kalikalong 01 Kec. Tayu	6.700.000,00	0,00	6.700.000,00



PEMERINTAH KABUPATEN PATI  
CATATAN ATAS LAPORAN KEUANGAN

Untuk tahun yang berakhir pada tanggal 31 Desember 2022 dan 2021

No.	OPD / Uraian	Nilai Aset Tetap kondisi RB di KIB per 31 Desember 2021 (Rp)	Akumulasi Penyusutan saat berpindah dari Aset Tetap ke Aset Lain-Lain (Rp)	Nilai Buku di Neraca 2021 Audited (Rp)
2	Dinas Kesehatan			
	- Dinas Kesehatan (induk)			
	a. 1 unit Yamaha Force 1 Nomor Polisi H 9862 EG	4.000.000,00	(4.000.000,00)	0,00
	b. 1 unit Yamaha Force 1 Nomor Polisi H 671 FS	6.000.000,00	(6.000.000,00)	0,00
	c. 1 unit forklift (alat pengangkat)	126.500.000,00	(88.550.000,00)	37.950.000,00
	- UPT RSUD "RAA Soewondo"			
	a. 12 unit Tensimeter	11.616.000,00	0,00	11.616.000,00
	b. 3 unit Ambubag	5.973.000,00	0,00	5.973.000,00
	c. 5 unit Infusion Pump	247.500.000,00	0,00	247.500.000,00
	d. 1 unit Infusion Pump	49.170.000,00	0,00	49.170.000,00
	e. 7 unit Infusion Pump	346.500.000,00	0,00	346.500.000,00
	f. 4 unit Suction Pump	96.580.000,00	0,00	96.580.000,00
	g. 9 unit Syringe Pump	302.940.000,00	0,00	302.940.000,00
	h. 1 unit Syringe Pump	33.495.000,00	0,00	33.495.000,00
	i. 4 unit Bed Side Monitor	163.768.000,00	0,00	163.768.000,00
	j. 5 unit Bed Side Monitor	243.485.000,00	0,00	243.485.000,00
	k. 1 unit Autoclave Table	359.425.000,00	0,00	359.425.000,00
	l. 2 unit Sterilisator	17.072.000,00	0,00	17.072.000,00
	m. 1 unit Electric Table	49.500.000,00	0,00	49.500.000,00
	n. 1 unit Electric Table	596.970.000,00	0,00	596.970.000,00
	o. 3 unit Electro Surgery Unit	297.352.000,00	0,00	297.352.000,00
	p. 1 unit Echocan, Usg Mata	139.964.000,00	0,00	139.964.000,00
	q. 4 unit Pulse Oxymetry	84.997.000,00	0,00	84.997.000,00
	r. 1 unit Central Monitor			
	s. 1 unit Pediatric/Infant Ventilator	474.991.000,00	0,00	474.991.000,00
	t. 1 unit Infant Incubator Mobile	34.991.000,00	0,00	34.991.000,00
	u. 1 unit Baby Incubator	30.492.000,00	0,00	30.492.000,00
	v. 1 unit Electro Encephalograph	359.425.000,00	0,00	359.425.000,00
	w. 1 unit ECG 3 Channel	22.000.000,00	0,00	22.000.000,00
	x. 1 unit CT-Scan	3.984.200.000,00	0,00	3.984.200.000,00



PEMERINTAH KABUPATEN PATI  
CATATAN ATAS LAPORAN KEUANGAN

Untuk tahun yang berakhir pada tanggal 31 Desember 2022 dan 2021

No.	OPD / Uraian	Nilai Aset Tetap kondisi RB di KIB per 31 Desember 2021 (Rp)	Akumulasi Penyusutan saat berpindah dari Aset Tetap ke Aset Lain-Lain (Rp)	Nilai Buku di Neraca 2021 Audited (Rp)
	x. 1 unit Centrifuge	28.270.000,00	0,00	28.270.000,00
	y. 2 unit P.C Unit (Komputer)	12.000.000,00	0,00	12.000.000,00
	z. 2 unit Notebook	50.000.000,00	0,00	50.000.000,00
	â. 1 unit Examination Lamp	3.850.000,00	0,00	3.850.000,00
	ä. 2 unit Electro Surgery Unit	84.100.000,00	0,00	84.100.000,00
	ö. 1 unit Operating Microscope	150.000.000,00	0,00	150.000.000,00
	aa. 2 unit Pediatric/Infant Ventilator	496.400.000,00	0,00	496.400.000,00
	bb. 2 unit Infant Incubator Mobile	50.000.000,00	0,00	50.000.000,00
3	Dinas Perumahan dan Kawasan Permukiman			
	- Dana Tampung Rekening Rusunawa	18.958.914,00	0,00	18.958.914,00
4	Satuan Polisi Pamong Praja			
	- 1 unit Toyota Dyna Nomor Polisi K 9596 SA	25.000.000,00	(25.000.000,00)	0,00
5	Dinas Pemberdayaan Masyarakat dan Desa			
	- 1 unit Toyota Kijang Nomor Polisi K 9508 AH	32.500.000,00	(32.500.000,00)	0,00
6	Dinas Pertanian			
	- 1 unit Suzuki Shogun Nomor Polisi K 9841 UA	10.000.000,00	(10.000.000,00)	0,00
	- 1 unit Suzuki Smash Nomor Polisi K 9727 UA	11.200.000,00	(11.200.000,00)	0,00
7	Kecamatan Margorejo			
	- 1 unit laptop Asus	5.566.000,00	(4.986.208,00)	579.792,00
8	Kecamatan Wedarijaksa			
	- 1 unit laptop Acer	7.379.000,00	(7.379.000,00)	0,00
	- 1 unit laptop Asus	5.000.000,00	(4.375.000,00)	625.000,00
	- 1 unit laptop Dell	11.450.000,00	(4.770.833,00)	6.679.167,00
	<b>JUMLAH</b>	<b>9.103.929.914,00</b>	<b>(204.761.041,00)</b>	<b>8.899.168.873,00</b>

Pada tahun 2022 tidak terdapat penambahan Aset Lain-Lain (nihil).



Pengurangan Aset Lain-Lain tahun 2022 sebesar  
Rp95.490.914,00 dengan rincian sebagai berikut :

No.	OPD / Uraian	Penghapusan (Rp)	Pengurangan Dana Tampungan Rekening Rusunawa (Rp)	Jumlah Pengurangan (Rp)
1	Dinas Pendidikan dan Kebudayaan			
	- 1 unit pompa air	650.000,00	0,00	650.000,00
	- 1 unit Suzuki A100 Nomor Polisi K 709 AA	1.000.000,00	0,00	1.000.000,00
	- 1 unit Suzuki A100 Nomor Polisi K 729 DA	5.000.000,00	0,00	5.000.000,00
	- 440 unit buku ilmu pengetahuan praktis lainnya di SDN Kalikalong 01 Kec. Tayu	6.700.000,00	0,00	6.700.000,00
2	Dinas Kesehatan			
	- Dinas Kesehatan (induk)			
	a. 1 unit Yamaha Force 1 Nomor Polisi H 9862 EG	4.000.000,00	0,00	4.000.000,00
	b. 1 unit Yamaha Force 1 Nomor Polisi H 671 FS	6.000.000,00	0,00	6.000.000,00
	- UPT RSUD "RAA Soewondo" 12 unit Tensimeter	11.616.000,00	0,00	11.616.000,00
3	Dinas Perumahan dan Kawasan Permukiman			
	- Dana Tampungan Rekening Rusunawa	0,00	1.258.914,00	1.258.914,00
4	Dinas Pemberdayaan Masyarakat dan Desa			
	- 1 unit Toyota Kijang Nomor Polisi K 9508 AH	32.500.000,00	0,00	32.500.000,00
5	Dinas Pertanian			
	- 1 unit Suzuki Shogun Nomor Polisi K 9841 UA	10.000.000,00	0,00	10.000.000,00
	- 1 unit Suzuki Smash Nomor Polisi K 9727 UA	11.200.000,00	0,00	11.200.000,00
6	Kecamatan Margorejo			
	- 1 unit laptop Asus	5.566.000,00	0,00	5.566.000,00
	<b>JUMLAH</b>	<b>94.232.000,00</b>	<b>1.258.914,00</b>	<b>95.490.914,00</b>

Saldo akhir Aset Lain-Lain pada Neraca per 31 Desember 2022 disajikan sebesar nilai buku dari total nilai Aset Tetap dengan kondisi rusak berat sebesar Rp9.008.439.000,00 dikurangi akumulasi penyusutan aset tetap saat berpindah ke Aset Lain-Lain sebesar Rp(130.074.833,00) sehingga nilai buku Aset Lain-Lain per 31 Desember 2022 adalah sebesar Rp8.878.364.167,00 dengan uraian sebagai berikut :



PEMERINTAH KABUPATEN PATI  
CATATAN ATAS LAPORAN KEUANGAN

Untuk tahun yang berakhir pada tanggal 31 Desember 2022 dan 2021

No.	OPD / Uraian	Nilai Aset Tetap kondisi RB di KIB per 31 Desember 2022 (Rp)	Akumulasi Penyusutan saat berpindah dari Aset Tetap ke Aset Lain-Lain (Rp)	Nilai Buku di Neraca 2022 (Rp)
1	Dinas Kesehatan			
	- Dinas Kesehatan (induk) 1 unit forklift (alat pengangkat)	126.500.000,00	(88.550.000,00)	37.950.000,00
	- UPT Rumah Sakit Umum Daerah RAA Soewondo			
	a. 3 unit ambubag	5.973.000,00	0,00	5.973.000,00
	b. 5 unit infusium pump	247.500.000,00	0,00	247.500.000,00
	c. 1 unit infusium pump	49.170.000,00	0,00	49.170.000,00
	d. 7 unit infusium pump	346.500.000,00	0,00	346.500.000,00
	e. 4 unit suction pump	96.580.000,00	0,00	96.580.000,00
	f. 9 unit syringe pump	302.940.000,00	0,00	302.940.000,00
	g. 1 unit syringe pump	33.495.000,00	0,00	33.495.000,00
	h. 4 unit bed side monitor	163.768.000,00	0,00	163.768.000,00
	i. 5 unit bed side monitor	243.485.000,00	0,00	243.485.000,00
	j. 1 unit autoclave table	359.425.000,00	0,00	359.425.000,00
	k. 2 unit sterilisator	17.072.000,00	0,00	17.072.000,00
	l. 1 unit electric table	49.500.000,00	0,00	49.500.000,00
	m. 3 unit electro surgery unit	596.970.000,00	0,00	596.970.000,00
	n. 1 unit echoscan, Usg Mata	297.352.000,00	0,00	297.352.000,00
	o. 4 unit pulse oxymetry	139.964.000,00	0,00	139.964.000,00
	p. 1 unit central monitor	84.997.000,00	0,00	84.997.000,00
	q. 1 unit pediatric/infant ventilator	474.991.000,00	0,00	474.991.000,00
	r. 1 unit infant incubator mobile	34.991.000,00	0,00	34.991.000,00
	s. 1 unit baby incubator	30.492.000,00	0,00	30.492.000,00
	t. 1 unit electro encephalograph	359.425.000,00	0,00	359.425.000,00
	u. 1 unit ECG 3 channel	22.000.000,00	0,00	22.000.000,00
	v. 1 unit CT-Scan	3.984.200.000,00	0,00	3.984.200.000,00
	w. 1 unit centrifuge	28.270.000,00	0,00	28.270.000,00
	x. 2 unit P.C unit (komputer)	12.000.000,00	0,00	12.000.000,00
	y. 2 unit notebook	50.000.000,00	0,00	50.000.000,00
	z. 1 unit examination lamp	3.850.000,00	0,00	3.850.000,00



PEMERINTAH KABUPATEN PATI  
CATATAN ATAS LAPORAN KEUANGAN

Untuk tahun yang berakhir pada tanggal 31 Desember 2022 dan 2021

No.	OPD / Uraian	Nilai Aset Tetap kondisi RB di KIB per 31 Desember 2022 (Rp)	Akumulasi Penyusutan saat berpindah dari Aset Tetap ke Aset Lain-Lain (Rp)	Nilai Buku di Neraca 2022 (Rp)
	ã. 2 unit electro surgery unit	84.100.000,00	0,00	84.100.000,00
	ä. 1 unit operating microscope	150.000.000,00	0,00	150.000.000,00
	ö. 2 unit pediatric/infant ventilator	496.400.000,00	0,00	496.400.000,00
	aa. 2 unit infant incubator mobile	50.000.000,00	0,00	50.000.000,00
2	Dinas Perumahan dan Kawasan Permukiman			
	Dana Tambungan Rekening Rusunawa	17.700.000,00	0,00	17.700.000,00
3	Satuan Polisi Pamong Praja			
	1 unit Toyota Dyna Nomor Polisi K 9596 SA	25.000.000,00	(25.000.000,00)	0,00
4	Kecamatan Wedarijaksa			
	- 1 unit laptop Acer	7.379.000,00	(7.379.000,00)	0,00
	- 1 unit laptop Asus	5.000.000,00	(4.375.000,00)	625.000,00
	- 1 unit laptop Dell	11.450.000,00	(4.770.833,00)	6.679.167,00
	<b>JUMLAH</b>	<b>13.917.462.640,00</b>	<b>(130.074.833,00)</b>	<b>13.787.387.807,00</b>

### 5.5.2. Kewajiban

Kewajiban adalah utang yang timbul dari peristiwa masa lalu yang penyelesaiannya mengakibatkan aliran keluar sumber daya ekonomi pemerintah. Akun kewajiban terdiri atas kewajiban jangka pendek dan kewajiban jangka panjang. Saldo Kewajiban Kabupaten Pati per 31 Desember 2022 dan 2021 disajikan sebesar Rp23.258.401.718,00 dan Rp40.904.701.137,00, yang dapat diuraikan sebagai berikut :

No	Kewajiban	31 Desember 2022 (Rp)	31 Desember 2021 (Rp)	Naik/Turun (%)
1	Kewajiban Jangka Pendek	23.258.401.718,00	40.904.701.137,00	(43,14)
2	Kewajiban Jangka Panjang	0,00	0,00	0,00
	<b>Jumlah</b>	<b>23.258.401.718,00</b>	<b>40.904.701.137,00</b>	<b>(43,14)</b>

Bila dibandingkan dengan saldo Kewajiban pada Neraca Tahun Anggaran 2021 sebesar Rp40.904.701.137,00 maka terdapat penurunan saldo sebesar - Rp17.646.299.419,00 atau 43,14%.



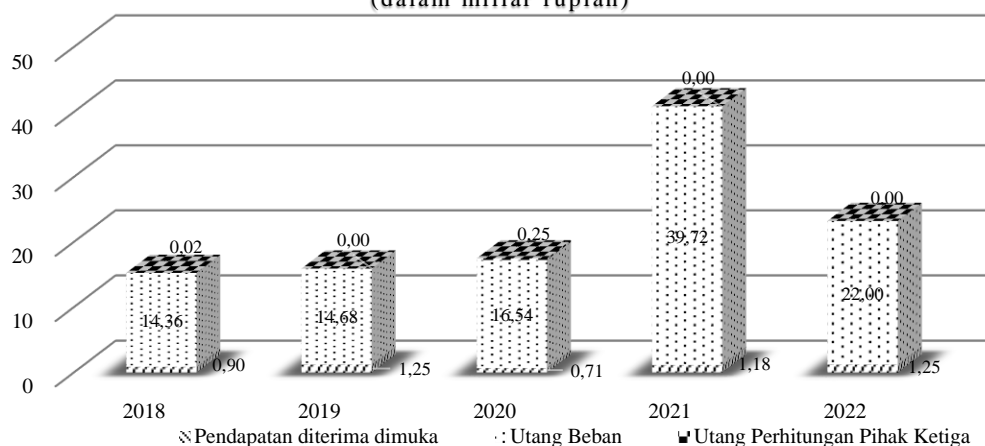
### 5.5.2.1. Kewajiban Jangka Pendek

Kewajiban jangka pendek merupakan suatu kewajiban yang diharapkan dibayar (jatuh tempo) dalam waktu 12 bulan. Saldo Kewajiban jangka pendek Pemerintah Kabupaten Pati per 31 Desember 2022 dan 2021 adalah sebesar Rp23.258.401.718,00 dan Rp40.904.701.137,00, dengan rincian sebagaimana disajikan dalam tabel berikut :

No	Uraian	31 Desember 2022 (Rp)	31 Desember 2021 (Rp)	Naik/Turun (%)
1	Utang Perhitungan Pihak Ketiga	3.624.139,00	3.355.550,00	8,00
2	Pendapatan diterima dimuka	1.253.131.472,00	1.176.721.729,00	6,49
3	Utang Belanja	22.001.646.107,00	39.724.623.858,00	(44,61)
<b>Jumlah</b>		<b>23.258.401.718,00</b>	<b>40.904.701.137,00</b>	<b>(43,14)</b>

Perbandingan saldo Kewajiban Jangka Pendek Kabupaten Pati tahun 2018, 2019, 2020, 2021 dan 2022 dalam grafik sebagai berikut :

**Saldo Kewajiban Tahun 2018, 2019, 2020, 2021 dan 2022**  
(dalam miliar rupiah)



Rincian masing-masing saldo Kewajiban Jangka Pendek Tahun 2022 dan 2021 dapat diuraikan dibawah ini :

#### 5.5.2.1.a. Utang Perhitungan Pihak Ketiga (PFK)

Utang Perhitungan Pihak Ketiga merupakan utang pemerintah daerah kepada pihak lain yang disebabkan kedudukan pemerintah daerah sebagai pemotong pajak atau pungutan lainnya. Utang Perhitungan Pihak Ketiga Pemerintah Kabupaten Pati Per 31 Desember 2022 dan 2021 masing-masing sebesar Rp3.624.139,00 dan Rp3.355.550,00, merupakan utang pajak pada Satuan Pendidikan yang belum dibayarkan sampai dengan akhir periode yaitu tanggal 31 Desember 2022, yang diakui sesuai hasil rekonsiliasi dana BOS APBN Tahun 2022.

#### 5.5.2.1.b. Pendapatan Diterima Dimuka

Pendapatan Diterima Dimuka adalah kewajiban yang timbul karena adanya kas yang telah diterima tetapi sampai dengan





tanggal neraca seluruh atau sebagian barang/jasa belum diserahkan oleh pemerintah daerah kepada pihak lain. Pendapatan Diterima Dimuka pada Pemerintah Kabupaten Pati Per 31 Desember 2022 dan 2021 masing-masing sebesar Rp1.253.131.472,00 dan Rp1.176.721.729,00, dengan rincian per OPD sebagai berikut :

No	Pendapatan Diterima Dimuka	31 Desember 2022 (Rp)	31 Desember 2021 (Rp)	Naik/(Turun) (%)
1	RSUD RAA Soewondo	22.704.131,00	114.139.124,00	(80,11)
2	DPUTR	30.089.383,00	16.868.182,00	78,38
3	Disperkim	839.515,00	726.614,00	15,54
4	Dinas Lingkungan Hidup	19.083.376,00	0,00	100,00
5	Dinas Perhubungan	478.062.533,00	569.080.351,00	(15,99)
6	Dinas Tenaga Kerja	144.070.031,00	0,00	100,00
7	Disporapar	21.309.589,00	14.239.576,00	49,65
8	Disdagperin	106.418.036,00	96.622.561,00	10,14
9	BPKAD	430.554.878,00	365.045.321,00	17,95
	<b>Jumlah</b>	<b>1.253.131.472,00</b>	<b>1.176.721.729,00</b>	<b>6,49</b>

Saldo Pendapatan Diterima Dimuka per 31 Desember 2022 pada masing-masing OPD dapat dijelaskan sebagai berikut :

- 1) Pendapatan Diterima Dimuka pada RSUD RAA Soewondo Tahun 2022 merupakan pendapatan atas sewa toko swalayan dan ruang ATM sebesar Rp22.704.131,00;
- 2) Pendapatan Diterima Dimuka pada Dinas Pekerjaan Umum dan Penataan Ruang (DPUTR) Tahun 2022 atas Retribusi Pemakaian Kekayaan Daerah berupa penyewaan tanah dan bangunan sebesar Rp30.089.383,00;
- 3) Pendapatan Diterima Dimuka pada Dinas Perumahan dan Kawasan Permukiman Tahun 2022 sebesar Rp839.515,00 merupakan pendapatan dari Retribusi Pemakaian Kekayaan Daerah atas penyewaan tanah dan bangunan;
- 4) Pendapatan Diterima Dimuka pada Dinas Lingkungan Hidup Tahun 2022 sebesar Rp19.083.376,00 merupakan pendapatan dari Retribusi Pemakaian Kekayaan Daerah atas penyewaan tanah dan bangunan;
- 5) Pendapatan Diterima Dimuka pada Dinas Perhubungan Tahun 2022 dan 2021 sebesar Rp478.062.533,00 dan Rp569.080.351,00, terdiri atas pendapatan Retribusi Pajak Kendaraan Bermotor dan pendapatan Retribusi Izin Trayek, dengan rincian sebagai berikut :



PEMERINTAH KABUPATEN PATI  
CATATAN ATAS LAPORAN KEUANGAN

Untuk tahun yang berakhir pada tanggal 31 Desember 2022 dan 2021

No	Pendapatan Diterima Dimuka	31 Desember 2022 (Rp)	31 Desember 2021 (Rp)
1	Pengujian Kendaraan Bermotor	472.527.938,00	562.478.108,00
2	Ijin Trayek	5.534.595,00	6.602.243,00
<b>Jumlah</b>		<b>478.062.533,00</b>	<b>569.080.351,00</b>

6) Pendapatan Diterima Dimuka pada Dinas Tenaga Kerja Tahun 2022 sebesar Rp144.070.031,00 merupakan pendapatan dari Retribusi Perpanjangan Izin Mempekerjakan Tenaga Kerja Asing (IMTA);

7) Pendapatan Diterima Dimuka pada Dinas Kepemudaan, Olahraga, dan Pariwisata Tahun 2022 dan 2021 sebesar Rp21.309.589,00 dan Rp14.239.576,00, terdiri atas pendapatan Retribusi Pemakaian Kekayaan Daerah dan pendapatan Retribusi Tempat Rekreasi/ Pariwisata, dengan rincian sebagai berikut :

No	Pendapatan Diterima Dimuka	31 Desember 2022 (Rp)	31 Desember 2021 (Rp)
1	Tempat Rekreasi dan Olahraga	5.430.137,00	5.445.055,00
2	Pemakaian Kekayaan Daerah	15.879.452,00	8.794.521,00
<b>Jumlah</b>		<b>21.309.589,00</b>	<b>14.239.576,00</b>

8) Pendapatan Diterima Dimuka pada Dinas Perdagangan dan Perindustrian Tahun 2022 dan 2021 sebesar Rp106.418.036,00 dan sebesar Rp96.622.561,00, terdiri atas Retribusi pelayanan persampahan/kebersihan, Retribusi pelayanan pasar kios, Retribusi pasar grosir/pertokoan dan Retribusi tera/tera ulang, dengan rincian sebagai berikut :

No	Pendapatan Diterima Dimuka	31 Desember 2022 (Rp)	31 Desember 2021 (Rp)
1	Pelayanan Persampahan/Kebersihan	46.800,00	410.800,00
2	Pelayanan Pasar	410.000,00	3.625.000,00
3	Pelayanan Tera/Tera Ulang	105.811.236,00	92.086.761,00
4	Pasar Grosir dan/ atau Pertokoan	150.000,00	500.000,00
<b>Jumlah</b>		<b>106.418.036,00</b>	<b>96.622.561,00</b>

9) Pendapatan Diterima Dimuka pada BPKAD Tahun 2022 dan 2021 sebesar Rp430.554.878,00 dan Rp365.045.321,00, terdiri dari Pendapatan Pajak Reklame, PBB-P2 dan Pemakaian Kekayaan Daerah, dengan rincian sebagai berikut :



No	Pendapatan Diterima Dimuka	31 Desember 2022 (Rp)	31 Desember 2021 (Rp)
1	Pajak Reklame	191.079.068,00	151.687.853,00
2	Pemakaian Kekayaan Daerah	239.475.810,00	213.357.468,00
<b>Jumlah</b>		<b>430.554.878,00</b>	<b>365.045.321,00</b>

#### 5.5.2.1.c. Utang Belanja

Utang Belanja adalah utang pemerintah daerah yang timbul karena entitas mengikat kontrak pengadaan barang atau jasa dari pihak ketiga yang pembayarannya akan dilakukan dikemudian hari atau sampai tanggal pelaporan belum dilakukan pembayaran. Utang Belanja Pemerintah Kabupaten Pati tahun 2022 terdiri dari Utang Belanja Pegawai dan Utang Belanja Barang dan Jasa.

Saldo Utang Belanja Pemerintah Kabupaten Pati per 31 Desember 2022 dan 2021 adalah sebesar Rp22.001.646.107,00 dan sebesar Rp39.724.623.858,00. Bila dibandingkan dengan saldo tahun 2021 maka terdapat penurunan jumlah utang belanja sebesar Rp17.722.977.751,00 atau 44,60%.

Rincian saldo Utang Belanja Pemerintah Kabupaten Pati per 31 Desember 2022 sebesar Rp22.001.646.107,00 diuraikan sebagai berikut :

No	Utang Belanja	31 Desember 2022 (Rp)	31 Desember 2021 (Rp)	Naik/Turun (%)
1	Utang Belanja Pegawai	7.092.844.092,00	6.555.733.793,00	8,19
2	Utang Belanja Barang dan Jasa	14.908.802.015,00	31.965.027.943,00	(53,36)
3	Utang Belanja Bagi Hasil	0,00	1.203.862.122,00	100,00
<b>Jumlah</b>		<b>22.001.646.107,00</b>	<b>39.724.623.858,00</b>	<b>(44,61)</b>

#### 1) Utang Belanja Pegawai terdiri dari :

No.	Utang Belanja Pegawai	31 Desember 2022 (Rp)	31 Desember 2021 (Rp)	Naik/Turun (%)
1	Gaji dan Tunjangan	23.298.248,00	26.018.325,00	(10,45)
2	TPP Beban Kerja	2.027.747.797,20	2.050.336.969,00	(1,10)
3	TPP Kondisi Kerja	55.520.000,00	0,00	100,00
4	TPP Prestasi Kerja	2.985.443.383,80	3.075.116.749,00	(2,92)
5	Insentif Pajak/Retribusi	169.228.663,00	71.470.750,00	136,78
6	BLUD	1.831.606.000,00	1.332.791.000,00	100,00
<b>JUMLAH</b>		<b>7.092.844.092,00</b>	<b>6.555.733.793,00</b>	<b>8,19</b>

#### 2) Utang Belanja Barang dan Jasa terdiri dari :



PEMERINTAH KABUPATEN PATI  
CATATAN ATAS LAPORAN KEUANGAN  
Untuk tahun yang berakhir pada tanggal 31 Desember 2022 dan 2021

No.	Utang Belanja Barang dan Jasa	31 Desember 2022 (Rp)	31 Desember 2021 (Rp)	Naik/Turun (%)
1	Jasa Tenaga Honorer/Non ASN	3.629.480.000,00	3.184.620.000,00	13,97
2	Tagihan Telepon	31.323.469,00	29.679.748,00	5,54
3	Tagihan Air	16.583.270,00	14.145.825,00	17,23
4	Tagihan Listrik	2.595.764.808,00	431.843.657,00	501,09
5	Langganan Surat Kabar	1.353.500,00	1.679.500,00	(19,41)
6	Langganan Internet	32.004.086,00	34.114.916,00	(6,19)
7	Jasa Paket/Pengiriman	25.747.000,00	4.281.000,00	501,42
8	Pajak, Bea dan Perizinan	3.367.000,00	685.300,00	391,32
9	Iuran Jamkes/BPJS Non ASN	47.831.204,00	23.566.851,00	102,96
10	Honor Narasumber	32.000.000,00	0,00	100,00
11	Bahan Bakar	42.803.100,00	0,00	100,00
12	BLUD/BOS	8.450.544.578,00	28.240.411.146,00	(70,08)
	<b>JUMLAH</b>	<b>14.908.802.015,00</b>	<b>31.965.027.943,00</b>	<b>(53,36)</b>

Rincian saldo Utang Belanja per 31 Desember 2022 sebesar Rp22.001.646.107,00, untuk masing-masing OPD disajikan sebagai berikut :

No	O P D	UTANG BELANJA 2022		Jumlah
		Pegawai	Barang dan Jasa	
1	Disdikbud	926.723.765,00	845.116.427,00	1.771.840.192,00
2	Dinas Kesehatan	187.206.780,00	645.802.094,00	833.008.874,00
	- Labkesda	-	4.912.896,00	4.912.896,00
	- Puskesmas Sukolilo I	-	8.034.641,00	8.034.641,00
	- Puskesmas Sukolilo II	-	10.533.501,00	10.533.501,00
	- Puskesmas Kayen	-	170.027.947,00	170.027.947,00
	- Puskesmas Tambakromo	-	41.844.871,00	41.844.871,00
	- Puskesmas Winong I	-	2.892.901,00	2.892.901,00
	- Puskesmas Winong II	-	38.464.932,00	38.464.932,00
	- Puskesmas Pucakwangi I	-	143.723.392,00	143.723.392,00
	- Puskesmas Pucakwangi II	-	89.764.659,00	89.764.659,00
	- Puskesmas Jaken	-	267.854.579,00	267.854.579,00
	- Puskesmas Batangan	-	4.890.745,00	4.890.745,00
	- Puskesmas Juwana	-	18.281.208,00	18.281.208,00
	- Puskesmas Jakenan	-	118.592.070,00	118.592.070,00
	- Puskesmas Pati I	-	4.335.244,00	4.335.244,00
	- Puskesmas Pati II	-	7.419.028,00	7.419.028,00
	- Puskesmas Gabus I	-	4.258.981,00	4.258.981,00
	- Puskesmas Gabus II	-	3.549.613,00	3.549.613,00
	- Puskesmas Margorejo	-	11.602.396,00	11.602.396,00
	- Puskesmas Gembong	-	107.198.875,00	107.198.875,00
	- Puskesmas Tlogowungu	-	4.003.382,00	4.003.382,00



PEMERINTAH KABUPATEN PATI  
CATATAN ATAS LAPORAN KEUANGAN  
Untuk tahun yang berakhir pada tanggal 31 Desember 2022 dan 2021

No	O P D	UTANG BELANJA 2022		Jumlah
		Pegawai	Barang dan Jasa	
	- Puskesmas Wedarijaksa I	-	4.754.873,00	4.754.873,00
	- Puskesmas Wedarijaksa II	-	79.010.795,00	79.010.795,00
	- Puskesmas Trangkil	-	129.062.214,00	129.062.214,00
	- Puskesmas Margoyoso I	-	85.875.949,00	85.875.949,00
	- Puskesmas Margoyoso II	-	5.911.452,00	5.911.452,00
	- Puskesmas Gunungwungkal	-	9.706.535,00	9.706.535,00
	- Puskesmas Cluwak	-	154.604.369,00	154.604.369,00
	- Puskesmas Tayu I	-	8.080.759,00	8.080.759,00
	- Puskesmas Tayu II	-	102.657.390,00	102.657.390,00
	- Puskesmas Dukuhseti	-	31.204.130,00	31.204.130,00
	- RSUD RAA Soewondo	-	6.319.390.582,00	6.319.390.582,00
	- RSUD Kayen	1.831.606.000,00	263.604.118,00	2.095.210.118,00
3	DPUTR	344.928.764,00	268.782.528,00	613.711.292,00
4	Disperkim	59.056.457,00	69.944.312,00	129.000.769,00
5	Satuan Polisi Pamong Praja	137.011.968,00	211.597.022,00	348.608.990,00
6	BPBD	60.640.340,00	30.542.300,00	91.182.640,00
7	Dinas Sosial	63.953.163,00	47.020.725,00	110.973.888,00
8	Dinas Tenaga Kerja	94.974.692,00	53.505.097,00	148.479.789,00
9	Dinas Ketahanan Pangan	61.328.337,00	52.787.648,00	114.115.985,00
10	Dinas Lingkungan Hidup	151.109.453,00	332.253.218,00	483.362.671,00
11	Disdukcapil	74.833.298,00	82.835.892,00	157.669.190,00
12	Dispermasdes	84.402.024,00	38.725.523,00	123.127.547,00
13	Dinas Perhubungan	115.569.726,00	2.215.033.316,00	2.330.603.042,00
14	Diskominfo	81.381.767,00	46.588.478,00	127.970.245,00
15	Dinas Koperasi dan UMKM	65.353.329,00	28.347.841,00	93.701.170,00
16	DPMPTSP	52.670.312,00	54.428.896,00	107.099.208,00
17	Dinas Arpus	67.535.914,00	24.483.079,00	92.018.993,00
18	DKP	104.381.156,00	294.455.912,00	398.837.068,00
19	Dinporapar	71.497.925,00	69.660.988,00	141.158.913,00
20	Dinas Pertanian	311.402.242,00	68.635.010,00	380.037.252,00
21	Disdagperin	390.790.693,00	337.287.444,00	728.078.137,00
22	Sekretariat Daerah	421.328.186,00	169.660.286,00	590.988.472,00
23	Sekretariat DPRD	62.567.099,00	177.806.301,00	240.373.400,00
24	Bappeda	112.356.618,00	46.181.039,00	158.537.657,00
25	BPKAD	170.506.757,00	93.568.831,00	264.075.588,00
26	BKPP	94.117.126,00	46.577.989,00	140.695.115,00
27	Inspektorat Daerah	117.381.588,00	25.315.879,00	142.697.467,00
28	Kecamatan Pati	38.735.747,00	13.190.595,00	51.926.342,00
	- Kelurahan Pati Wetan	13.120.969,00	8.183.046,00	21.304.015,00
	- Kelurahan Pati Kidul	13.793.163,00	5.637.730,00	19.430.893,00
	- Kelurahan Pati Lor	10.649.967,00	8.192.329,00	18.842.296,00
	- Kelurahan Parenggan	11.200.932,00	6.091.577,00	17.292.509,00



PEMERINTAH KABUPATEN PATI  
CATATAN ATAS LAPORAN KEUANGAN  
Untuk tahun yang berakhir pada tanggal 31 Desember 2022 dan 2021

No	O P D	UTANG BELANJA 2022		Jumlah
		Pegawai	Barang dan Jasa	
	- Kelurahan Kalidoro	12.771.921,00	5.305.952,00	18.077.873,00
29	Kecamatan Margorejo	31.598.481,00	6.559.131,00	38.157.612,00
30	Kecamatan Tlogowungu	31.565.273,00	3.139.372,00	34.704.645,00
31	Kecamatan Gembong	33.674.076,00	8.096.106,00	41.770.182,00
32	Kecamatan Tayu	31.362.620,00	16.677.183,00	48.039.803,00
33	Kecamatan Margoyoso	41.059.431,00	14.893.858,00	55.953.289,00
34	Kecamatan Gunungwungkal	26.156.728,00	1.450.651,00	27.607.379,00
35	Kecamatan Cluwak	31.759.321,00	13.591.573,00	45.350.894,00
36	Kecamatan Dukuhseti	29.886.654,00	13.690.555,00	43.577.209,00
37	Kecamatan Kayen	32.362.196,00	12.807.102,00	45.169.298,00
38	Kecamatan Gabus	32.106.202,00	6.633.924,00	38.740.126,00
39	Kecamatan Tambakromo	30.408.522,00	9.137.364,00	39.545.886,00
40	Kecamatan Sukolilo	30.509.295,00	14.811.858,00	45.321.153,00
41	Kecamatan Juwana	31.691.963,00	13.220.010,00	44.911.973,00
42	Kecamatan Trangkil	31.510.584,00	7.517.240,00	39.027.824,00
43	Kecamatan Wedarijaksa	30.068.178,00	11.339.265,00	41.407.443,00
44	Kecamatan Batangan	28.180.743,00	11.218.808,00	39.399.551,00
45	Kecamatan Jakenan	30.478.419,00	11.282.070,00	41.760.489,00
46	Kecamatan Jaken	27.679.329,00	8.112.510,00	35.791.839,00
47	Kecamatan Winong	32.808.665,00	8.900.000,00	41.708.665,00
48	Kecamatan Pucakwangi	32.284.196,00	9.552.455,00	41.836.651,00
49	Kantor Kesbangpol	48.805.038,00	26.576.649,00	75.381.687,00
	<b>Jumlah</b>	<b>7.092.844.092,00</b>	<b>14.908.802.015,00</b>	<b>22.001.646.107,00</b>

Rincian lebih lanjut saldo Utang Belanja per 31 Desember 2022 Kabupaten Pati disajikan dalam lampiran XXIII.

5.5.2.1.d. Utang Jangka Pendek Lainnya

Utang Jangka Pendek Lainnya Pemerintah Kabupaten Pati per 31 Desember 2022 dan 2021 disajikan sebesar Rp0,00 dan Rp0,00.

5.5.2.2. Kewajiban Jangka Panjang

Kewajiban jangka panjang adalah semua kewajiban pemerintah daerah yang waktu jatuh temponya lebih dari 12 bulan sejak tanggal pelaporan. Kewajiban jangka panjang Pemerintah Kabupaten Pati per 31 Desember 2022 dan 2021 adalah sebesar Rp0,00.



### 5.5.3. Ekuitas

Uraian	31 Desember 2022 (Rp)	31 Desember 2021 (Rp)	Kenaikan/ (Penurunan)	Naik/Turun (%)
Ekuitas	6.305.109.373.508,28	6.315.542.670.900,16	(10.433.297.391,88)	(0,17)

Ekuitas adalah kekayaan bersih pemerintah daerah yang merupakan selisih antara aset dan kewajiban pemerintah daerah pada tanggal laporan. Ekuitas Pemerintah Kabupaten Pati per 31 Desember 2022 dan 2021 masing-masing adalah sebesar Rp6.305.109.373.508,28 dan sebesar Rp6.315.542.670.900,16. Bila dibandingkan dengan nilai ekuitas tahun 2021 maka terdapat penurunan ekuitas di tahun 2022 sebesar Rp10.433.297.391,88 atau 0,17%, yang dapat dirinci sebagai berikut :

No	Uraian	31 Desember 2022 (Rp)	31 Desember 2021 (Rp)	Naik/Turun (%)
	Aset :			
1	Aset lancar	215.560.402.451,00	267.941.360.427,00	(19,55)
2	Investasi Jangka Panjang	259.816.809.621,19	249.259.037.542,73	4,24
3	Aset tetap	5.823.907.350.966,09	5.819.036.914.306,43	0,08
4	Dana Cadangan	10.000.000.000,00	0,00	100,00
5	Aset lainnya	19.083.212.188,00	20.210.059.761,00	(5,58)
	Jumlah Aset	6.328.367.775.226,28	6.356.447.372.037,16	(0,44)
	Kewajiban :			
1	Kewajiban Jangka Pendek	23.258.401.718,00	40.904.701.137,00	(43,14)
2	Kewajiban Jangka Panjang	0,00	0,00	0,00
	Jumlah Kewajiban	23.258.401.718,00	40.904.701.137,00	(43,14)
	<b>Jumlah Ekuitas</b>	<b>6.305.109.373.508,28</b>	<b>6.315.542.670.900,16</b>	<b>(0,17)</b>



#### 5.4. Penjelasan Pos-Pos Laporan Operasional

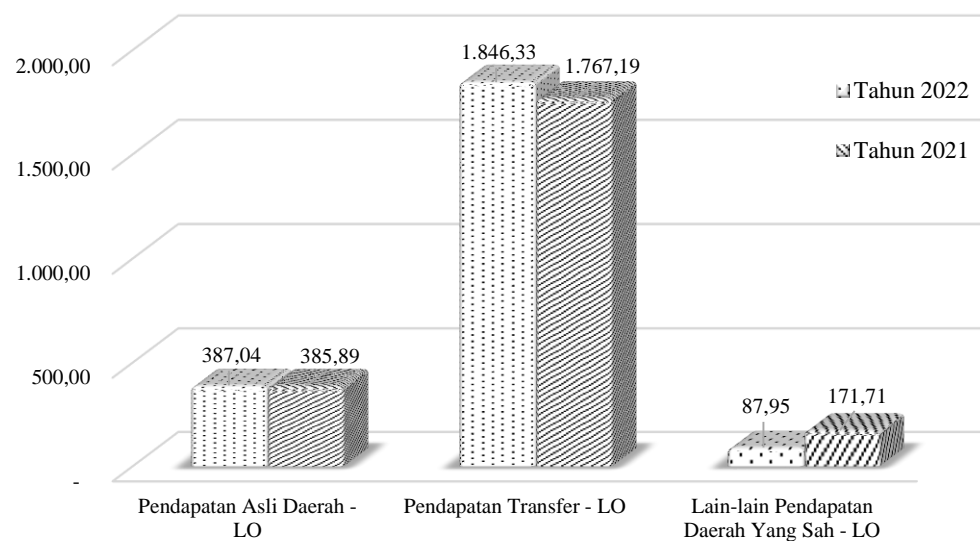
Laporan Operasional (LO) disajikan sebagai bagian dari Laporan Keuangan Pemerintah Daerah Tahun 2022. Laporan Operasional menyajikan berbagai unsur pendapatan-LO, beban, surplus/defisit dari kegiatan operasional, surplus/defisit dari kegiatan non operasional, surplus/defisit sebelum pos luar biasa, pos luar biasa, dan surplus/defisit-LO. Laporan Operasional Pemerintah Kabupaten Pati Tahun Anggaran 2022 dengan perbandingan Tahun Anggaran 2021 sebagai berikut :

##### 5.4.1 Pendapatan - LO

Pendapatan-LO adalah hak pemerintah daerah yang diakui sebagai penambah ekuitas dalam periode tahun anggaran yang bersangkutan dan tidak perlu dibayar kembali. Pendapatan-LO diklasifikasikan menurut sumber pendapatan yaitu pendapatan asli daerah, pendapatan transfer, lain-lain pendapatan yang sah, dan Pendapatan Non Operasional, dengan saldo tahun 2022 dan tahun 2021 masing-masing sebesar Rp2.321.328.079.642,46 dan Rp2.324.790.087.980,17. Dibandingkan dengan saldo tahun 2021 terdapat penurunan sebesar Rp3.462.008.337,71 atau 0,15%, dengan rincian sebagai berikut :

No	Pendapatan LO	TAHUN 2022	TAHUN 2021	KENAIKAN/ (PENURUNAN)	%
1	Pendapatan Asli Daerah - LO	387.043.593.472,46	385.888.348.907,17	1.155.244.565,29	0,30
2	Pendapatan Transfer - LO	1.846.332.375.785,00	1.767.188.663.406,00	79.143.712.379,00	4,48
3	Lain-lain Pendapatan Daerah Yang Sah - LO	87.952.110.385,00	171.713.075.667,00	(83.760.965.282,00)	(48,78)
	<b>Jumlah</b>	<b>2.321.328.079.642,46</b>	<b>2.324.790.087.980,17</b>	<b>(3.462.008.337,71)</b>	<b>(0,15)</b>

**Pendapatan LO Tahun 2022 dan 2021**  
(dalam miliar rupiah)



Adapun realisasi masing-masing akun Pendapatan - LO dapat diuraikan sebagai berikut:





#### 5.4.1.a Pendapatan Asli Daerah - LO

Pendapatan Asli Daerah (PAD) - LO adalah pendapatan yang diperoleh Daerah yang dikenakan berdasarkan Peraturan Daerah sesuai dengan peraturan perundang-undangan yang diakui sebagai penambah ekuitas dalam periode tahun anggaran yang bersangkutan dan tidak perlu dibayar kembali. Saldo Pendapatan Asli Daerah tahun 2022 dan tahun 2021 adalah sebesar Rp387.044.784.060,46 dan Rp387.043.593.472,46. Dibandingkan dengan saldo tahun 2021 terdapat kenaikan sebesar Rp1.156.435.153,29 atau 0,30%, dengan rincian sebagai berikut :

No	Pendapatan Asli Daerah - LO	Saldo 2022	Saldo 2021	Kenaikan/ (Penurunan)	%
1	Pendapatan Pajak Daerah - LO	142.096.166.494,00	103.242.859.022,00	38.853.307.472,00	37,63
2	Pendapatan Retribusi Daerah - LO	23.590.877.760,00	27.030.148.304,00	(3.439.270.544,00)	(12,72)
3	Pendapatan Hasil Pengelolaan Kekayaan Daerah yang Dipisahkan - LO	37.698.098.558,46	35.950.667.291,17	1.747.431.267,29	4,86
4	Lain-Lain PAD yang Sah - LO	183.658.450.660,00	219.664.674.290,00	(36.006.223.630,00)	(16,39)
	<b>Jumlah</b>	<b>387.043.593.472,46</b>	<b>385.888.348.907,17</b>	<b>1.155.244.565,29</b>	<b>0,30</b>

Saldo masing-masing obyek Pendapatan Asli Daerah - LO tahun 2022 dan tahun 2021 dapat dijelaskan sebagai berikut :

#### 5.4.1.a.1) Pendapatan Pajak Daerah - LO

Pajak Daerah adalah Pendapatan Asli Daerah yang dipungut dan dikelola oleh Badan Pengelolaan Keuangan dan Aset Daerah (BPKAD) Kabupaten Pati. Saldo Pendapatan Pajak Daerah - LO pada tahun 2022 dan tahun 2021 adalah sebesar Rp142.096.166.494,00 dan Rp103.242.859.022,00. Pendapatan Pajak Daerah-LO mengalami kenaikan sebesar Rp38.853.307.472,00 atau 37,63% dibandingkan dengan tahun 2021, dengan rincian sebagai berikut:

No	Pajak Daerah - LO	Saldo Tahun 2022	Saldo Tahun 2021	Kenaikan/ (Penurunan)	%
1.	Pajak Hotel - LO	1.049.684.566,00	795.738.841,00	253.945.725,00	31,91
2.	Pajak Restoran - LO	8.249.541.708,00	7.105.463.361,00	1.144.078.347,00	16,10
3.	Pajak Hiburan - LO	518.203.655,00	213.199.330,00	305.004.325,00	143,06
4.	Pajak Reklame - LO	1.403.885.239,00	1.238.958.696,00	164.926.543,00	13,31
5.	Pajak Penerangan Jalan - LO	54.713.529.847,00	42.021.052.499,00	12.692.477.348,00	30,21
6.	Pajak Parkir - LO	1.019.581.215,00	721.442.719,00	298.138.496,00	41,33
7.	Pajak Air Tanah - LO	1.466.479.608,00	1.365.288.719,00	101.190.889,00	7,41
8.	Pajak Sarang Burung Walet - LO	21.170.710,00	25.918.800,00	(4.748.090,00)	(18,32)
9.	Pajak Mineral Bukan Logam dan Batuan-LO	163.776.000,00	265.312.500,00	(101.536.500,00)	(38,27)
10.	Pajak Bumi dan Bangunan Pedesaan dan Perkotaan - LO	29.707.947.363,00	18.903.501.768,00	10.804.445.595,00	57,16
11.	Bea Perolehan Hak Atas Tanah dan Bangunan (BPHTB) - LO	43.782.366.583,00	30.586.981.789,00	13.195.384.794,00	43,14
	<b>JUMLAH</b>	<b>142.096.166.494,00</b>	<b>103.242.859.022,00</b>	<b>38.853.307.472,00</b>	<b>37,63</b>



PEMERINTAH KABUPATEN PATI  
CATATAN ATAS LAPORAN KEUANGAN  
Untuk tahun yang berakhir pada tanggal 31 Desember 2022 dan 2021

a) Pajak Hotel - LO

No	Pajak Hotel - LO	Saldo 2022	Saldo 2021	Kenaikan/ (Penurunan)	%
1	Hotel - LO	880.351.516,00	672.424.741,00	207.926.775,00	23,62
2	Pesanggrahan-LO	3.785.550,00	1.637.600,00	2.147.950,00	56,74
3	Rumah Kos dengan Jumlah Kamar Lebih dari 10 (sepuluh) - LO	165.547.500,00	121.676.500,00	43.871.000,00	26,50
<b>Jumlah</b>		<b>1.049.684.566,00</b>	<b>795.738.841,00</b>	<b>253.945.725,00</b>	<b>31,91</b>

b) Pajak Restoran - LO

No	Pajak Restoran - LO	Saldo 2022	Saldo 2021	Kenaikan/ (Penurunan)	%
1	Restoran dan Sejenisnya-LO	1.914.433.289,00	1.636.334.095,00	278.099.194,00	17,00
2	Rumah Makan dan Sejenisnya-LO	1.654.358.189,00	1.165.276.432,00	489.081.757,00	41,97
3	Kafetaria dan Sejenisnya-LO	397.020.668,00	319.046.445,00	77.974.223,00	24,44
4	Warung dan Sejenisnya-LO	64.084.725,00	83.311.213,00	(19.226.488,00)	(23,08)
5	Jasa Boga/Katering dan Sejenisnya-LO	4.219.644.837,00	3.901.495.176,00	318.149.661,00	8,15
<b>Jumlah</b>		<b>8.249.541.708,00</b>	<b>7.105.463.361,00</b>	<b>1.144.078.347,00</b>	<b>16,10</b>

c) Pajak Hiburan - LO

No	Pajak Hiburan - LO	Saldo 2022	Saldo 2021	Kenaikan/ (Penurunan)	%
1	Tontonan Film-LO	132.753.000,00	4.512.000,00	128.241.000,00	2.842,22
2	Pagelaran Kesenian/Musik/Tari/Busana - LO	20.000.000,00	0,00	20.000.000,00	100,00
3	Diskotik, Karaoke, Klub Malam, dan Sejenisnya-LO	123.580.268,00	92.825.373,00	30.754.895,00	33,13
4	Pacuan Kuda, Kendaraan Bermotor, dan Permainan Ketangkasan-LO	239.825.887,00	114.546.957,00	125.278.930,00	109,37
5	Panti Pijat, Refleksi, Mandi Uap/Spa, dan Pusat Kebugaran (Fitness Center)-LO	2.044.500,00	1.315.000,00	729.500,00	55,48
<b>Jumlah</b>		<b>518.203.655,00</b>	<b>213.199.330,00</b>	<b>305.004.325,00</b>	<b>143,06</b>

d) Pajak Reklame - LO

No	Pajak Reklame - LO	Saldo 2022	Saldo 2021	Kenaikan/ (Penurunan)	%
1	Pajak Reklame Papan/Billboard/ Videotron/ Megatron-LO	1.165.230.665,00	1.045.503.439,00	119.727.226,00	11,45
2	Pajak Reklame Kain-LO	225.865.797,00	188.212.108,00	37.653.689,00	20,01
3	Pajak Reklame Melekat/Stiker-LO	306.000,00	306.000,00	0,00	0,00
4	Pajak Reklame Selebaran-LO	804,00	195.000,00	(194.196,00)	(99,59)
5	Pajak Reklame Berjalan-LO	12.481.973,00	4.742.149,00	7.739.824,00	163,21
<b>Jumlah</b>		<b>1.403.885.239,00</b>	<b>1.238.958.696,00</b>	<b>164.926.543,00</b>	<b>13,31</b>

e) Pajak Penerangan Jalan - LO

No	Pajak Penerangan Jalan - LO	Saldo 2022	Saldo 2021	Kenaikan/ (Penurunan)	%
1	Pajak Penerangan Jalan Sumber Lain	54.713.529.847,00	42.021.052.499,00	12.692.477.348,00	30,21
<b>Jumlah</b>		<b>54.713.529.847,00</b>	<b>42.021.052.499,00</b>	<b>12.692.477.348,00</b>	<b>30,21</b>



PEMERINTAH KABUPATEN PATI  
CATATAN ATAS LAPORAN KEUANGAN  
Untuk tahun yang berakhir pada tanggal 31 Desember 2022 dan 2021

f) Pajak Parkir - LO

No	Pajak Parkir - LO	Saldo 2022	Saldo 2021	Kenaikan/ (Penurunan)	%
1	Pajak Parkir - LO	1.019.581.215,00	721.442.719,00	298.138.496,00	41,33
<b>Jumlah</b>		<b>1.019.581.215,00</b>	<b>721.442.719,00</b>	<b>298.138.496,00</b>	<b>41,33</b>

g) Pajak Air Tanah - LO

No	Pajak Air Tanah - LO	Saldo 2022	Saldo 2021	Kenaikan/ (Penurunan)	%
1	Pajak Air Tanah - LO	1.466.479.608,00	1.365.288.719,00	101.190.889,00	7,41
<b>Jumlah</b>		<b>1.466.479.608,00</b>	<b>1.365.288.719,00</b>	<b>101.190.889,00</b>	<b>7,41</b>

h) Pajak Sarang Burung Walet - LO

No	Pajak Sarang Burung Walet - LO	Saldo 2022	Saldo 2021	Kenaikan/ (Penurunan)	%
1	Pajak Sarang Burung Walet - LO	21.170.710,00	25.918.800,00	(4.748.090,00)	(18,32)
<b>Jumlah</b>		<b>21.170.710,00</b>	<b>25.918.800,00</b>	<b>(4.748.090,00)</b>	<b>(18,32)</b>

i) Pajak Mineral Bukan Logam dan Batuan - LO

No	Pajak Mineral Bukan Logam dan Batuan-LO	Saldo 2022	Saldo 2021	Kenaikan/ (Penurunan)	%
1	Pajak Mineral bukan Logam dan Batuan Lainnya-LO	163.776.000,00	265.312.500,00	(101.536.500,00)	100,00
<b>Jumlah</b>		<b>163.776.000,00</b>	<b>265.312.500,00</b>	<b>(101.536.500,00)</b>	<b>(38,27)</b>

j) Pajak Bumi dan Bangunan Pedesaan dan Perkotaan - LO

No	Pajak Bumi dan Bangunan Pedesaan dan Perkotaan - LO	Saldo 2022	Saldo 2021	Kenaikan/ (Penurunan)	%
1	PBB P2-LO	29.707.947.363,00	18.903.501.768,00	10.804.445.595,00	57,16
<b>Jumlah</b>		<b>29.707.947.363,00</b>	<b>18.903.501.768,00</b>	<b>10.804.445.595,00</b>	<b>57,16</b>

k) Bea Perolehan Hak Atas Tanah dan Bangunan (BPHTB) - LO

No	Bea Perolehan Hak Atas Tanah dan Bangunan (BPHTB) - LO	Saldo 2022	Saldo 2021	Kenaikan/ (Penurunan)	%
1	BPHTB-Pemindahan Hak-LO	43.782.366.583,00	30.586.981.789,00	13.195.384.794,00	43,14
<b>Jumlah</b>		<b>43.782.366.583,00</b>	<b>30.586.981.789,00</b>	<b>13.195.384.794,00</b>	<b>43,14</b>

Saldo Pendapatan Pajak Daerah - LO tahun 2022 disajikan sebesar Rp142.096.166.494,00 berbeda dengan jumlah realisasi Pendapatan Pajak Daerah - LRA sebesar Rp142.237.812.783,00, atau terdapat selisih sebesar Rp(141.646.289,00). Hal tersebut disebabkan adanya transaksi penyesuaian yang mempengaruhi Pendapatan Pajak - LO, yang meliputi :

No	Uraian	Jumlah (Rp)
1	Penyesuaian saldo Piutang Pajak dari tahun 2022 sebesar Rp1.844.783.124,00 dengan saldo Piutang Pajak tahun 2021 sebesar Rp2.008.045.610,00;	(163.262.486,00)



No	Uraian	Jumlah (Rp)
2	Penghapusbukuan Piutang Pajak Restoran sebesar Rp24.337.324,00 sesuai Surat Keputusan Bupati Pati Nomor 973/6547 Tahun 2022 Tentang Penghapusbukuan Piutang Pajak Restoran pada Pemerintah Kabupaten Pati Tahun Pajak 2006 sampai dengan 2014;	24.337.324,00
3	Penghapusbukuan Piutang Pajak Reklame sebesar Rp36.670.088,00 sesuai Surat Keputusan Bupati Pati Nomor 973/6545 Tahun 2022 Tentang Penghapusbukuan Piutang Pajak Reklame pada Pemerintah Kabupaten Pati Tahun Pajak 2006 sampai dengan 2014;	36.670.088,00
4	Penyesuaian saldo Pendapatan Diterima Dimuka atas Pajak Reklame dari Tahun 2021 sebesar Rp151.687.853,00 dengan saldo Pendapatan Diterima Dimuka Tahun 2022 sebesar Rp191.079.068,00;	(39.391.215,00)
<b>JUMLAH</b>		<b>(141.646.289,00)</b>

#### 5.4.1.a.2) Pendapatan Retribusi Daerah - LO

Retribusi Daerah dipungut dan dikelola oleh Organisasi Perangkat Daerah Penghasil yang tarifnya ditetapkan melalui Peraturan Daerah. Pendapatan Retribusi Daerah terkait langsung dengan pelayanan kepada masyarakat yang diberikan oleh Pemerintah Kabupaten Pati. Pemungutan Retribusi Daerah Kabupaten Pati didasarkan atas Undang - Undang Nomor 28 Tahun 2009 tentang Pajak Daerah dan Retribusi Daerah.

Saldo Pendapatan Retribusi Daerah - LO pada tahun 2022 dan tahun 2021 adalah sebesar Rp23.590.877.760,00 dan Rp27.030.148.304,00. Bila dibandingkan dengan saldo Tahun Anggaran 2021 maka terdapat penurunan sebesar Rp3.439.270.544,00 atau 12,72%, dengan rincian sebagai berikut:

No.	Retribusi Daerah - LO	Saldo Tahun 2022	Saldo Tahun 2021	Kenaikan/ (Penurunan)	%
1	Pelayanan Kesehatan - LO	129.724.500,00	140.015.000,00	(10.290.500,00)	(7,35)
2	Pelayanan Persampahan/Kebersihan-LO	781.516.100,00	677.537.700,00	103.978.400,00	15,35
3	Pelayanan Parkir di Tepi Jalan Umum-LO	525.684.000,00	523.259.000,00	2.425.000,00	0,46
4	Pelayanan Pasar - LO	4.987.461.488,00	4.486.692.437,00	500.769.051,00	11,16
5	Pengujian Kendaraan Bermotor-LO	2.284.980.170,00	2.064.729.100,00	220.251.070,00	10,67
6	Penyediaan dan/atau Penyedotan Kakus-LO	6.600.000,00	7.350.000,00	(750.000,00)	(10,20)
7	Pelayanan Tera/Tera Ulang - LO	233.834.025,00	233.791.590,00	42.435,00	0,02
8	Pengendalian Menara Telekomunikasi-LO	2.030.805.000,00	1.865.136.600,00	165.668.400,00	8,88
9	Pemakaian Kekayaan Daerah-LO	1.881.125.506,00	1.725.975.927,00	155.149.579,00	8,99
10	Pasar Grosir dan/atau Pertokoan-LO	1.256.859.000,00	1.235.173.750,00	21.685.250,00	1,76
11	Tempat Pelelangan - LO	8.178.141.193,00	10.092.434.125,00	(1.914.292.932,00)	(18,97)
12	Terminal - LO	309.955.000,00	327.825.000,00	(17.870.000,00)	(5,45)
13	Tempat Khusus Parkir - LO	37.730.000,00	23.220.000,00	14.510.000,00	62,49
14	Rumah Potong Hewan - LO	87.555.000,00	73.573.000,00	13.982.000,00	19,00
15	Tempat Rekreasi dan Olah raga-LO	290.814.918,00	96.000.000,00	194.814.918,00	202,93
16	Penjualan Produksi Usaha Daerah-LO	130.243.000,00	98.970.000,00	31.273.000,00	31,60



PEMERINTAH KABUPATEN PATI  
CATATAN ATAS LAPORAN KEUANGAN  
Untuk tahun yang berakhir pada tanggal 31 Desember 2022 dan 2021

No.	Retribusi Daerah - LO	Saldo Tahun 2022	Saldo Tahun 2021	Kenaikan/ (Penurunan)	%
17	Izin Mendirikan Bangunan - LO	0,00	3.343.096.982,00	(3.343.096.982,00)	(100,00)
18	Izin Trayek - LO	11.807.648,00	15.368.093,00	(3.560.445,00)	(23,17)
19	Retribusi Perpanjangan Izin Mempekerjakan Tenaga Kerja Asing (IMTA)-LO	39.660.769,00	0,00	39.660.769,00	100,00
20	Retribusi Pemberian Izin Gangguan tempat Usaha/Kegiatan kepada Orang Pribadi - LO	386.380.443,00	0,00	386.380.443,00	100,00
<b>JUMLAH</b>		<b>23.590.877.760,00</b>	<b>27.030.148.304,00</b>	<b>(3.439.270.544,00)</b>	<b>(12,72)</b>

Rincian masing-masing saldo pendapatan Retribusi Daerah - LO tahun 2022 dan 2021 per rekening Sub Rincian Obyek dapat diuraikan sebagai berikut :

a) Retribusi Pelayanan Kesehatan - LO

No	Retribusi Pelayanan Kesehatan	Saldo 2022	Saldo 2021	Kenaikan/ (Penurunan)	%
1	Retribusi Pelayanan Kesehatan di Tempat Pelayanan Kesehatan Lainnya yang Sejenis	129.724.500,00	140.015.000,00	(10.290.500,00)	(7,35)
<b>Jumlah</b>		<b>129.724.500,00</b>	<b>140.015.000,00</b>	<b>(10.290.500,00)</b>	<b>(7,35)</b>

b) Retribusi Pelayanan Persampahan/Kebersihan - LO

No	Retribusi Pelayanan Persampahan/Kebersihan - LO	Saldo 2022	Saldo 2021	Kenaikan/ (Penurunan)	%
1	Retribusi Pelayanan Persampahan/Kebersihan -LO	781.516.100,00	677.537.700,00	103.978.400,00	15,35
<b>Jumlah</b>		<b>781.516.100,00</b>	<b>677.537.700,00</b>	<b>103.978.400,00</b>	<b>15,35</b>

c) Retribusi Pelayanan Parkir di Tepi Jalan Umum - LO

No	Retribusi Pelayanan Parkir di Tepi Jalan Umum - LO	Saldo 2022	Saldo 2021	Kenaikan/ (Penurunan)	%
1	Penyediaan Pelayanan Parkir di Tepi Jalan Umum	525.684.000,00	523.259.000,00	2.425.000,00	0,46
<b>Jumlah</b>		<b>525.684.000,00</b>	<b>523.259.000,00</b>	<b>2.425.000,00</b>	<b>0,46</b>

d) Retribusi Pelayanan Pasar - LO

No	Retribusi Pelayanan Pasar - LO	Saldo 2022	Saldo 2021	Kenaikan/ (Penurunan)	%
1	Pelataran - LO	470.351.300,00	492.124.600,00	(21.773.300,00)	(4,42)
2	Los - LO	2.693.585.464,00	2.242.575.613,00	451.009.851,00	20,11
3	Kios - LO	1.823.524.724,00	1.751.992.224,00	71.532.500,00	4,08
<b>Jumlah</b>		<b>4.987.461.488,00</b>	<b>4.486.692.437,00</b>	<b>500.769.051,00</b>	<b>11,16</b>

e) Retribusi Pengujian Kendaraan Bermotor - LO

No	Retribusi Pengujian Kendaraan Bermotor - LO	Saldo 2022	Saldo 2021	Kenaikan/ (Penurunan)	%
1	Retribusi Pengujian Kendaraan Bermotor - LO	2.284.980.170,00	2.064.729.100,00	220.251.070,00	10,67
<b>Jumlah</b>		<b>2.284.980.170,00</b>	<b>2.064.729.100,00</b>	<b>220.251.070,00</b>	<b>10,67</b>



f) Retribusi Penyediaan dan/atau Penyedotan Kakus - LO

No	Retribusi Penyediaan dan/atau Penyedotan Kakus - LO	Saldo 2022	Saldo 2021	Kenaikan/ (Penurunan)	%
1	Penyediaan dan/atau Penyedotan Kakus - LO	6.600.000,00	7.350.000,00	(750.000,00)	(10,20)
<b>Jumlah</b>		<b>6.600.000,00</b>	<b>7.350.000,00</b>	<b>(750.000,00)</b>	<b>(10,20)</b>

g) Retribusi Pelayanan Tera/Tera Ulang - LO

No	Retribusi Pelayanan Tera/Tera Ulang - LO	Saldo 2022	Saldo 2021	Kenaikan/ (Penurunan)	%
1	Pengujian Alat-alat Ukur, Takar, Timbang, dan Perlengkapannya - LO	233.834.025,00	233.791.590,00	42.435,00	0,02
<b>Jumlah</b>		<b>233.834.025,00</b>	<b>233.791.590,00</b>	<b>42.435,00</b>	<b>0,02</b>

h) Retribusi Pengendalian Menara Telekomunikasi - LO

No	Retribusi Pengendalian Menara Telekomunikasi - LO	Saldo 2022	Saldo 2021	Kenaikan/ (Penurunan)	%
1	Retribusi Pengawasan dan Pengendalian Menara Telekomunikasi-	2.030.805.000,00	1.865.136.600,00	165.668.400,00	8,88
<b>Jumlah</b>		<b>2.030.805.000,00</b>	<b>1.865.136.600,00</b>	<b>165.668.400,00</b>	<b>8,88</b>

i) Retribusi Pemakaian Kekayaan Daerah - LO

No	Retribusi Pemakaian Kekayaan Daerah - LO	Saldo 2022	Saldo 2021	Kenaikan/ (Penurunan)	%
1	Retribusi Penyewaan Tanah dan Bangunan	1.881.125.506,00	1.725.975.927,00	155.149.579,00	8,99
<b>Jumlah</b>		<b>1.881.125.506,00</b>	<b>1.725.975.927,00</b>	<b>155.149.579,00</b>	<b>8,99</b>

j) Retribusi Pasar Grosir dan/atau Pertokoan - LO

No	Retribusi Pasar Grosir dan/ atau Pertokoan - LO	Saldo 2022	Saldo 2021	Kenaikan/ (Penurunan)	%
1	Penyediaan Fasilitas Pasar Grosir berbagai Jenis Barang - LO	1.256.859.000,00	1.235.173.750,00	21.685.250,00	1,76
<b>Jumlah</b>		<b>1.256.859.000,00</b>	<b>1.235.173.750,00</b>	<b>21.685.250,00</b>	<b>1,76</b>

k) Retribusi Tempat Pelelangan - LO

No	Retribusi Tempat Pelelangan - LO	Saldo 2022	Saldo 2021	Kenaikan/ (Penurunan)	%
1	Penyediaan Tempat Pelelangan-LO	8.178.141.193,00	10.092.434.125,00	(1.914.292.932,00)	(18,97)
<b>Jumlah</b>		<b>8.178.141.193,00</b>	<b>10.092.434.125,00</b>	<b>(1.914.292.932,00)</b>	<b>(18,97)</b>

l) Retribusi Terminal - LO

No	Retribusi Terminal - LO	Saldo 2022	Saldo 2021	Kenaikan/ (Penurunan)	%
1	Pelayanan Penyediaan Tempat Parkir untuk Kendaraan Penumpang dan Bis Umum - LO	134.852.000,00	150.359.000,00	(15.507.000,00)	(10,31)
2	Tempat Kegiatan Usaha - LO	149.003.000,00	151.366.000,00	(2.363.000,00)	(1,56)
3	Fasilitas Lainnya di Lingkungan Terminal - LO	26.100.000,00	26.100.000,00	0,00	0,00
<b>Jumlah</b>		<b>309.955.000,00</b>	<b>327.825.000,00</b>	<b>(17.870.000,00)</b>	<b>(5,45)</b>



m) Retribusi Tempat Khusus Parkir - LO

No	Retribusi Tempat Khusus Parkir - LO	Saldo 2022	Saldo 2021	Kenaikan/ (Penurunan)	%
1	Pelayanan Tempat Khusus Parkir - LO	37.730.000,00	23.220.000,00	14.510.000,00	62,49
<b>Jumlah</b>		<b>37.730.000,00</b>	<b>23.220.000,00</b>	<b>14.510.000,00</b>	<b>62,49</b>

n) Retribusi Rumah Potong Hewan - LO

No	Retribusi Rumah Potong Hewan - LO	Saldo 2022	Saldo 2021	Kenaikan/ (Penurunan)	%
1	Retribusi Pelayanan Rumah Potong Hewan-LO	87.555.000,00	73.573.000,00	13.982.000,00	100,00
<b>Jumlah</b>		<b>87.555.000,00</b>	<b>73.573.000,00</b>	<b>13.982.000,00</b>	<b>19,00</b>

o) Retribusi Tempat Rekreasi dan Olahraga - LO

No	Retribusi Tempat Rekreasi dan Olahraga-LO	Saldo 2022	Saldo 2021	Kenaikan/ (Penurunan)	%
1	Pelayanan Tempat Rekreasi - LO	290.814.918,00	96.000.000,00	194.814.918,00	202,93
<b>Jumlah</b>		<b>290.814.918,00</b>	<b>96.000.000,00</b>	<b>194.814.918,00</b>	<b>202,93</b>

p) Retribusi Penjualan Produksi Usaha Daerah - LO

No	Retribusi Penjualan Produksi Usaha Daerah - LO	Saldo 2022	Saldo 2021	Kenaikan/ (Penurunan)	%
1	Penjualan Hasil Produksi Usaha Daerah berupa Bibit Ternak-LO	75.225.000,00	63.920.000,00	11.305.000,00	17,69
2	Penjualan Hasil Produksi Usaha Daerah berupa Bibit atau Benih Tanaman-LO	55.018.000,00	35.050.000,00	19.968.000,00	100,00
<b>Jumlah</b>		<b>130.243.000,00</b>	<b>98.970.000,00</b>	<b>31.273.000,00</b>	<b>31,60</b>

q) Retribusi Izin Mendirikan Bangunan - LO

No	Retribusi Izin Mendirikan Bangunan - LO	Saldo 2022	Saldo 2021	Kenaikan/ (Penurunan)	%
1	Pemberian Izin Untuk Mendirikan Bangunan - LO	0,00	3.343.096.982,00	(3.343.096.982,00)	(100,00)
<b>Jumlah</b>		<b>0,00</b>	<b>3.343.096.982,00</b>	<b>(3.343.096.982,00)</b>	<b>(100,00)</b>

r) Retribusi Izin Trayek - LO

No	Retribusi Izin Trayek - LO	Saldo 2022	Saldo 2021	Kenaikan/ (Penurunan)	%
1	Retribusi Izin Trayek untuk Menyediakan Pelayanan Angkutan Umum-LO	11.807.648,00	15.368.093,00	(3.560.445,00)	100,00
<b>Jumlah</b>		<b>11.807.648,00</b>	<b>15.368.093,00</b>	<b>(3.560.445,00)</b>	<b>(23,17)</b>

s) Retribusi Perpanjangan Izin Mempekerjakan Tenaga Kerja Asing (IMTA)-LO

No	Retribusi Perpanjangan Izin Mempekerjakan Tenaga Kerja Asing (IMTA)-LO	Saldo 2022	Saldo 2021	Kenaikan/ (Penurunan)	%
1	Retribusi Pemberian Perpanjangan IMTA kepada Pemberi Kerja Tenaga Kerja Asing-LO	39.660.769,00	0,00	39.660.769,00	100,00
<b>Jumlah</b>		<b>39.660.769,00</b>	<b>0,00</b>	<b>39.660.769,00</b>	<b>0,00</b>



t) Retribusi Pemberian Izin Gangguan tempat Usaha/Kegiatan kepada Orang Pribadi - LO

No	Retribusi Pemberian Izin Gangguan tempat Usaha/Kegiatan kepada Orang Pribadi - LO	Saldo 2022	Saldo 2021	Kenaikan/ (Penurunan)	%
1	Pemberian Izin Gangguan tempat Usaha/Kegiatan kepada Orang Pribadi - LO	386.380.443,00	0,00	386.380.443,00	100,00
<b>Jumlah</b>		<b>386.380.443,00</b>	<b>0,00</b>	<b>386.380.443,00</b>	<b>0,00</b>

Saldo Pendapatan Retribusi Daerah - LO tahun 2022 disajikan sebesar Rp23.590.877.760,00 berbeda dengan jumlah realisasi Pendapatan Retribusi Daerah - LRA sebesar Rp23.633.166.839,00, atau terdapat selisih sebesar Rp(42.289.079,00). Hal tersebut disebabkan adanya transaksi penyesuaian yang mempengaruhi Pendapatan Retribusi - LO di tahun 2022 yang dapat diuraikan sebagai berikut :

No	Uraian	Jumlah (Rp)
1	Penyesuaian saldo Piutang Retribusi dari tahun 2022 sebesar Rp1.762.756.140,00 dengan saldo Piutang Retribusi tahun 2021 sebesar Rp1.676.591.698,00;	86.164.442,00
2	Penyesuaian saldo Pendapatan Diterima Dimuka atas Pendapatan Retribusi LO dari Tahun 2021 sebesar Rp910.894.752,00 dengan saldo Pendapatan Diterima Dimuka Tahun 2022 sebesar Rp1.039.348.273,00;	(128.453.521,00)
<b>JUMLAH</b>		<b>(42.289.079,00)</b>

Adapun rincian Pendapatan Retribusi Daerah - LO tahun 2022 dan tahun 2021 per OPD Penghasil pada Kabupaten Pati sebagai berikut :

No	Pendapatan Retribusi Daerah - LO	Saldo Tahun 2022	Saldo Tahun 2021	Kenaikan/ (Penurunan)	%
1	Dinas Kesehatan	129.724.500,00	140.015.000,00	(10.290.500,00)	(7,35)
2	DPUTR	88.579.449,00	459.574.887,00	(370.995.438,00)	(80,73)
3	Disperkim	244.785.599,00	278.043.786,00	(33.258.187,00)	(11,96)
4	Dinas Tenaga Kerja	39.660.769,00	0,00	39.660.769,00	100,00
5	Dinas Lingkungan Hidup	328.102.624,00	0,00	328.102.624,00	100,00
6	Dinas Perhubungan	3.176.104.318,00	2.946.181.193,00	229.923.125,00	7,80
7	Diskominfo	2.030.805.000,00	1.865.136.600,00	165.668.400,00	8,88
8	BPKAD	410.495.158,00	201.304.307,00	209.190.851,00	103,92
9	DPMPPTSP	386.380.443,00	3.343.096.982,00	(2.956.716.539,00)	(88,44)
10	Dinas Pertanian	162.780.000,00	137.493.000,00	25.287.000,00	18,39
11	Dinporapar	494.054.987,00	210.189.938,00	283.865.049,00	135,05
12	Dinas Kelautan dan Perikanan	8.552.392.300,00	10.442.533.134,00	(1.890.140.834,00)	(18,10)
13	Disdagperin	7.547.012.613,00	7.006.579.477,00	540.433.136,00	7,71
<b>JUMLAH</b>		<b>23.590.877.760,00</b>	<b>27.030.148.304,00</b>	<b>(3.439.270.544,00)</b>	<b>(12,72)</b>





#### 5.4.1.a.3) Pendapatan Hasil Pengelolaan Kekayaan Daerah yang Dipisahkan - LO

Pendapatan dari Hasil Pengelolaan Kekayaan Daerah yang Dipisahkan dikelola oleh Badan Pengelolaan Keuangan dan Aset Daerah Kabupaten Pati, merupakan Pendapatan Asli Daerah dari pembagian laba atas Penyertaan Modal Pemerintah Daerah kepada Perusahaan Daerah atau Badan Usaha Milik Daerah (BUMD) yang dimiliki Kabupaten Pati. Saldo Pendapatan Hasil Pengelolaan Kekayaan Daerah yang Dipisahkan-LO tahun 2022 dan tahun 2021 adalah sebesar Rp37.698.098.558,46 dan Rp35.950.667.291,17, dengan rincian sebagai berikut :

No	Pendapatan Hasil Pengelolaan Kekayaan Daerah yang Dipisahkan - LO	Saldo Tahun 2022	Saldo Tahun 2021	Kenaikan/ (Penurunan)	%
1	Bagian Laba yang Dibagikan kepada Pemerintah Daerah (Dividen) atas Penyertaan Modal pada BUMD (Lembaga Keuangan)-LO	34.132.460.029,46	31.259.349.381,17	2.873.110.648,29	9,19
2	Bagian Laba yang Dibagikan kepada Pemerintah Daerah (Dividen) atas Penyertaan Modal pada BUMD (Aneka Usaha)-LO	(59.469.931,00)	90.304.692,00	(149.774.623,00)	(165,85)
3	Bagian Laba yang Dibagikan kepada Pemerintah Daerah (Dividen) atas Penyertaan Modal pada BUMD (Bidang Air Minum)-LO	3.625.108.460,00	4.601.013.218,00	(975.904.758,00)	(21,21)
	<b>Jumlah</b>	<b>37.698.098.558,46</b>	<b>35.950.667.291,17</b>	<b>1.747.431.267,29</b>	<b>4,86</b>

Bila dibandingkan dengan saldo Tahun Anggaran 2021, maka terdapat kenaikan sebesar Rp1.747.431.267,29 atau 4,86%.

Saldo Pendapatan Hasil Pengelolaan Kekayaan Daerah yang Dipisahkan - LO tahun 2022 sebesar Rp37.698.098.558,46 berbeda dengan realisasi Pendapatan Hasil Pengelolaan Kekayaan Daerah yang Dipisahkan - LRA sebesar Rp33.640.326.480,00 atau terdapat perbedaan sebesar Rp4.057.772.078,46. Hal tersebut dikarenakan adanya penyesuaian terhadap nilai Investasi Jangka Panjang Permanen (penyertaan modal) pada Neraca tahun 2022, yang menyajikan nilai investasi Penyertaan Modal Pemerintah Daerah Kabupaten Pati menggunakan metode ekuitas berdasarkan Laporan Keuangan BUMD tahun 2022 yang menghasilkan nilai ekuitas investasi dengan jumlah sebesar Rp4.057.772.078,46, dengan uraian sebagai berikut :

No	Nama BUMD	LRA	Nilai Ekuitas Investasi	LO
1	PT. Bank Jateng	23.822.069.289,00	-	23.822.069.289,00
2	PT. PRPP	-	-	-
3	PT. BKK JATENG Cab. Pati	-	-	-
4	PT. BPR BKK Pati	1.966.963.643,00	1.495.326.959,46	3.462.290.602,46
5	PT. BPR Bank Daerah Pati	4.906.200.323,00	1.941.899.815,00	6.848.100.138,00
6	Perumda Aneka Usaha Kab. Pati	65.158.651,00	(124.628.582,00)	(59.469.931,00)
7	Perumda Air Minum Tirta Bening Kab. Pati	2.879.934.574,00	745.173.886,00	3.625.108.460,00
	<b>Jumlah</b>	<b>33.640.326.480,00</b>	<b>4.057.772.078,46</b>	<b>37.698.098.558,46</b>



#### 5.4.1.a.4) Lain-Lain PAD yang Sah - LO

Lain-Lain PAD yang Sah merupakan pendapatan diluar penerimaan pajak daerah, retribusi daerah dan hasil pengelolaan kekayaan daerah yang dipisahkan. Saldo Lain-Lain PAD yang Sah - LO untuk periode tahun 2022 dan tahun 2021 adalah sebesar Rp183.658.450.660,00 dan Rp219.664.674.290,00. Lain-lain PAD yang Sah tahun 2022 mengalami penurunan sebesar Rp36.006.223.630,00 atau 16,39% dibandingkan dengan tahun 2021, dengan rincian sebagai berikut :

No.	Lain-Lain PAD yang Sah - LO	Saldo Tahun 2022	Saldo Tahun 2021	Kenaikan/ (Penurunan)	%
1	Hasil Penjualan BMD Yang Tidak Dipisahkan - LO	600.172.889,00	790.808.045,00	(190.635.156,00)	(24,11)
2	Hasil Pemanfaatan BMD Yang Tidak Dipisahkan - LO	21.778.600,00	21.339.000,00	439.600,00	2,06
3	Penerimaan Jasa Giro - LO	2.012.772.553,00	2.020.434.125,00	(7.661.572,00)	(0,38)
4	Pendapatan Bunga - LO	3.248.800.926,00	3.956.272.898,00	(707.471.972,00)	(17,88)
5	Penerimaan atas Tuntutan Ganti Kerugian Keuangan Daerah - LO	9.945.375,00	0,00	9.945.375,00	0,00
6	Pendapatan Denda atas Keterlambatan Pelaksanaan Pekerjaan - LO	649.629.431,00	702.639.267,00	(53.009.836,00)	(7,54)
7	Pendapatan Denda Pajak - LO	151.229.771,00	163.396.382,00	(12.166.611,00)	(7,45)
8	Pendapatan Denda Retribusi-LO	158.022.519,00	145.532.947,00	12.489.572,00	8,58
9	Pendapatan dari Pengembalian - LO	764.937.754,00	1.895.778.012,00	(1.130.840.258,00)	(59,65)
10	Pendapatan BLUD - LO	175.435.266.328,00	209.566.114.033,00	(34.130.847.705,00)	(16,29)
11	Pendapatan Hasil pengelolaan dana bergulir	8.712.800,00	18.423.230,00	(9.710.430,00)	(52,71)
12	Pendapatan Denda Atas Pelanggaran Perda - LO	15.500.000,00	159.600.000,00	(144.100.000,00)	(90,29)
13	Lain-lain PAD yang sah lainnya-LO	581.681.714,00	224.336.351,00	357.345.363,00	159,29
		<b>183.658.450.660,00</b>	<b>219.664.674.290,00</b>	<b>(36.006.223.630,00)</b>	<b>(16,39)</b>

##### a) Hasil Penjualan BMD Yang Tidak Dipisahkan - LO

No	Hasil Penjualan BMD Yang Tidak Dipisahkan - LO	Saldo 2022	Saldo 2021	Kenaikan/ (Penurunan)	%
1	Hasil Penjualan Alat Angkutan-LO	324.238.399,00	503.896.100,00	(179.657.701,00)	(35,65)
2	Hasil Penjualan Alat Kantor dan Rumah Tangga-LO	0,00	54.285.000,00	(54.285.000,00)	(100,00)
3	Hasil Penjualan Bangunan Gedung-LO	17.762.000,00	9.700.000,00	8.062.000,00	83,11
4	Hasil Penjualan Aset Lainnya-Aset Tidak Berwujud-LO	137.889.990,00	0,00	137.889.990,00	100,00
5	Hasil Penjualan Aset Lainnya-Aset Lain-Lain- LO	120.282.500,00	222.926.945,00	(102.644.445,00)	(46,04)
<b>Jumlah</b>		<b>600.172.889,00</b>	<b>790.808.045,00</b>	<b>(190.635.156,00)</b>	<b>(24,11)</b>

##### b) Hasil Pemanfaatan BMD Yang Tidak Dipisahkan - LO

No	Hasil Pemanfaatan BMD Yang Tidak Dipisahkan - LO	Saldo 2022	Saldo 2021	Kenaikan/ (Penurunan)	%
1	Hasil dari Bangun Guna Serah-LO	13.074.000,00	21.339.000,00	(8.265.000,00)	(38,73)
2	Hasil Kerja Sama Daerah-LO	8.704.600,00	0,00	8.704.600,00	100,00
<b>Jumlah</b>		<b>21.778.600,00</b>	<b>21.339.000,00</b>	<b>439.600,00</b>	<b>2,06</b>



PEMERINTAH KABUPATEN PATI  
CATATAN ATAS LAPORAN KEUANGAN  
Untuk tahun yang berakhir pada tanggal 31 Desember 2022 dan 2021

c) Penerimaan Jasa Giro - LO

No	Penerimaan Jasa Giro - LO	Saldo 2022	Saldo 2021	Kenaikan/ (Penurunan)	%
1	Jasa Giro pada Kas Daerah-LO	1.950.685.012,00	1.868.066.315,00	82.618.697,00	4,42
2	Jasa Giro pada Kas di Bendahara-LO	61.428.813,00	152.367.810,00	(90.938.997,00)	(59,68)
3	Jasa Giro pada Rekening Dana Cadangan-	657.522,00	0,00	657.522,00	100,00
4	Jasa Giro pada Rekening Dana BOS-LO	1.206,00	0,00	1.206,00	100,00
<b>Jumlah</b>		<b>2.012.772.553,00</b>	<b>2.020.434.125,00</b>	<b>(7.661.572,00)</b>	<b>(0,38)</b>

d) Pendapatan Bunga - LO

No	Pendapatan Bunga - LO	Saldo 2022	Saldo 2021	Kenaikan/ (Penurunan)	%
1	Pendapatan Bunga atas Penempatan Uang Pemerintah Daerah-LO	3.248.800.926,00	3.956.272.898,00	(707.471.972,00)	(17,88)
<b>Jumlah</b>		<b>3.248.800.926,00</b>	<b>3.956.272.898,00</b>	<b>(707.471.972,00)</b>	<b>(17,88)</b>

e) Penerimaan atas Tuntutan Ganti Kerugian Keuangan Daerah - LO

No	Tuntutan Ganti Kerugian Daerah - LO	Saldo 2022	Saldo 2021	Kenaikan/ (Penurunan)	%
1	Tuntutan Ganti Kerugian Daerah terhadap Pegawai Negeri Bukan Bendahara atau Pejabat Lain-LO	9.945.375,00	0,00	9.945.375,00	100,00
<b>Jumlah</b>		<b>9.945.375,00</b>	<b>0,00</b>	<b>9.945.375,00</b>	<b>0,00</b>

f) Pendapatan Denda atas Keterlambatan Pelaksanaan Pekerjaan - LO

No	Pendapatan Denda atas Keterlambatan Pelaksanaan Pekerjaan - LO	Saldo 2022	Saldo 2021	Kenaikan/ (Penurunan)	%
1	Pendapatan Denda atas Keterlambatan Pelaksanaan Pekerjaan-LO	649.629.431,00	702.639.267,00	(53.009.836,00)	(7,54)
<b>Jumlah</b>		<b>649.629.431,00</b>	<b>702.639.267,00</b>	<b>(53.009.836,00)</b>	<b>(7,54)</b>

g) Pendapatan Denda Pajak - LO

No	Pendapatan Denda Pajak - LO	Saldo 2022	Saldo 2021	Kenaikan/ (Penurunan)	%
1	Denda Pajak Hotel - LO	1.021.900,00	1.843.612,00	(821.712,00)	(44,57)
2	Denda Pajak Restoran - LO	10.283.807,00	19.140.179,00	(8.856.372,00)	(46,27)
3	Denda Pajak Hiburan - LO	268.415,00	628.004,00	(359.589,00)	(57,26)
4	Denda Pajak Reklame - LO	10.620.250,00	13.183.200,00	(2.562.950,00)	(19,44)
5	Denda Pajak Parkir - LO	2.604.708,00	424.068,00	2.180.640,00	514,22
6	Denda Pajak Sarang Burung Walet - LO	206.500,00	309.000,00	(102.500,00)	(33,17)
7	Denda Pajak Air Tanah - LO	3.618.126,00	5.883.704,00	(2.265.578,00)	(38,51)
8	Denda Pajak Mineral Bukan Logam dan Batuan - LO	1.242.810,00	3.619.140,00	(2.376.330,00)	(65,66)
9	Denda PBB Perdesaan dan Perkotaan - LO	121.363.255,00	118.365.475,00	2.997.780,00	2,53
<b>Jumlah</b>		<b>151.229.771,00</b>	<b>163.396.382,00</b>	<b>(12.166.611,00)</b>	<b>(7,45)</b>



h) Pendapatan Denda Retribusi - LO

No	Pendapatan Denda Retribusi-LO	Saldo 2022	Saldo 2021	Kenaikan/ (Penurunan)	%
1	Denda Retribusi Pelayanan Persampahan/ Kebersihan - LO	4.161.898,00	3.415.048,00	746.850,00	21,87
2	Denda Retribusi Pelayanan Pasar - LO	59.830.460,00	47.959.568,00	11.870.892,00	24,75
3	Denda Retribusi Pengujian Kendaraan Bermotor -	81.562.200,00	30.815.500,00	50.746.700,00	164,68
4	Denda Retribusi Pengendalian Menara Telekomunikasi - LO	0,00	40.650.600,00	(40.650.600,00)	(100,00)
5	Denda Retribusi Pemakaian Kekayaan Daerah -	2.182.800,00	9.241.550,00	(7.058.750,00)	(76,38)
6	Denda Retribusi Pasar Grosir dan/ atau Pertokoan - LO	6.690.881,00	6.595.188,00	95.693,00	1,45
7	Denda Retribusi Terminal - LO	2.648.280,00	2.573.493,00	74.787,00	2,91
8	Denda Retribusi Tempat Rekreasi dan Olahraga	0,00	3.562.000,00	(3.562.000,00)	100,00
9	Denda Retribusi Izin Trayek - LO	946.000,00	720.000,00	226.000,00	31,39
<b>Jumlah</b>		<b>158.022.519,00</b>	<b>145.532.947,00</b>	<b>12.489.572,00</b>	<b>8,58</b>

i) Pendapatan dari Pengembalian - LO

No	Pendapatan dari Pengembalian - LO	Saldo 2022	Saldo 2021	Kenaikan/ (Penurunan)	%
1	Kelebihan Pembayaran Gaji dan Tunjangan	201.684.452,00	99.493.066,00	102.191.386,00	102,71
2	Kelebihan Pembayaran Perjalanan Dinas Biasa-LO	0,00	100.380.000,00	(100.380.000,00)	(100,00)
3	Kelebihan Pembayaran Perjalanan Dinas Dalam Kota-LO	22.996.000,00	3.445.000,00	19.551.000,00	100,00
4	Kelebihan Pembayaran Perjalanan Dinas Paket Meeting Luar Kota-LO	94.171.000,00	2.200.000,00	91.971.000,00	100,00
9	Kelebihan Pembayaran JKK-LO	446.086.302,00	1.690.054.370,00	(1.243.968.068,00)	100,00
10	Kelebihan Pembayaran JKM-LO	0,00	205.576,00	(205.576,00)	100,00
<b>Jumlah</b>		<b>764.937.754,00</b>	<b>1.895.778.012,00</b>	<b>(1.130.840.258,00)</b>	<b>(59,65)</b>

j) Pendapatan BLUD - LO

No	Pendapatan BLUD - LO	Saldo 2022	Saldo 2021	Kenaikan/ (Penurunan)	%
1	Pendapatan dari BLUD-LO	175.435.266.328,00	209.566.114.033,00	(34.130.847.705,00)	(16,29)
<b>Jumlah</b>		<b>175.435.266.328,00</b>	<b>209.566.114.033,00</b>	<b>(34.130.847.705,00)</b>	<b>(16,29)</b>

k) Pendapatan Hasil pengelolaan dana bergulir - LO

No	Hasil dari pengelolaan dana bergulir	Saldo 2022	Saldo 2021	Kenaikan/ (Penurunan)	%
1	Pendapatan Hasil pengelolaan dana bergulir	8.712.800,00	18.423.230,00	(9.710.430,00)	(52,71)
<b>Jumlah</b>		<b>8.712.800,00</b>	<b>18.423.230,00</b>	<b>(9.710.430,00)</b>	<b>(52,71)</b>

l) Pendapatan Denda Atas Pelanggaran Perda - LO

No	Pendapatan Denda Atas Pelanggaran Perda - LO	Saldo 2022	Saldo 2021	Kenaikan/ (Penurunan)	%
1	Pendapatan Denda Atas Pelanggaran Perda - LO	15.500.000,00	159.600.000,00	(144.100.000,00)	(90,29)
<b>Jumlah</b>		<b>15.500.000,00</b>	<b>159.600.000,00</b>	<b>(144.100.000,00)</b>	<b>(90,29)</b>



m) Lain-lain PAD Yang Sah Lainnya - LO

No	Lain-lain PAD Yang Sah Lainnya - LO	Saldo 2022	Saldo 2021	Kenaikan/ (Penurunan)	%
1	Lain-lain PAD Yang Sah Lainnya - LO	581.681.714,00	224.336.351,00	357.345.363,00	159,29
<b>Jumlah</b>		<b>581.681.714,00</b>	<b>224.336.351,00</b>	<b>357.345.363,00</b>	<b>159,29</b>

Saldo Pendapatan Lain-Lain PAD yang Sah - LO tahun 2022 disajikan sebesar Rp183.658.450.660,00 berbeda dengan realisasi Pendapatan Retribusi Daerah - LRA sebesar Rp189.243.561.074,00, atau terdapat selisih sebesar Rp(5.585.110.414,00). Hal tersebut disebabkan adanya transaksi penyesuaian yang mempengaruhi Pendapatan Lain-Lain PAD yang Sah - LO di tahun 2022 yang dapat diuraikan sebagai berikut :

No	Uraian	Jumlah (Rp)
1	Penyesuaian saldo Piutang Lain-Lain PAD yang Sah dari tahun 2022 sebesar Rp18.047.763.782,00 dengan saldo Piutang Pajak tahun 2021 sebesar Rp23.725.509.867,00;	(5.677.746.085,00)
2	Koreksi nilai Piutang tahun 2021 atas pendapatan BLUD karena menyesuaikan dengan persetujuan klaim dari BPJS Kesehatan pada Puskesmas Sukolilo I, Jaken dan Wedarijaksa II;	659.978,00
3	Biaya transfer bank ke BPJS tahun 2022 yang dibebankan ke pendapatan BLUD;	540.700,00
4	Penyesuaian saldo Pendapatan Diterima Dimuka atas Pendapatan BLUD pada RSUD Soewondo dari Tahun 2021 sebesar Rp114.139.124,00 dengan saldo Pendapatan Diterima Dimuka Tahun 2022 sebesar Rp22.704.131,00;	91.434.993,00
<b>JUMLAH</b>		<b>(5.585.110.414,00)</b>

Adapun rincian saldo Pendapatan Lain-Lain PAD yang Sah - LO tahun 2022 dan tahun 2021 sebesar Rp183.658.450.660,00 dan Rp219.664.674.290,00 per OPD Penghasil pada Kabupaten Pati diuraikan sebagai berikut :

No.	Lain-Lain PAD yang Sah - LO	Saldo Tahun 2022	Saldo Tahun 2021	Kenaikan/ (Penurunan)	%
1	Disdikbud	153.923.760,00	224.336.351,00	(70.412.591,00)	(31,39)
2	Puskesmas Sukolilo I	2.166.022.951,00	2.336.841.209,00	(170.818.258,00)	(7,31)
3	Puskesmas Sukolilo II	1.525.220.780,00	1.700.583.967,00	(175.363.187,00)	(10,31)
4	Puskesmas Kayen	3.254.794.090,00	3.477.020.768,00	(222.226.678,00)	(6,39)
5	Puskesmas Tambakromo	2.016.848.893,00	2.118.264.752,00	(101.415.859,00)	(4,79)
6	Puskesmas Winong I	1.162.933.205,00	1.265.430.079,00	(102.496.874,00)	(8,10)
7	Puskesmas Winong II	691.131.510,00	825.445.024,00	(134.313.514,00)	(16,27)
8	Puskesmas Pucakwangi I	1.383.392.034,00	1.339.684.433,00	43.707.601,00	3,26
9	Puskesmas Pucakwangi II	807.746.734,00	729.650.589,00	78.096.145,00	10,70
10	Puskesmas Jaken	2.076.529.307,00	2.305.642.580,00	(229.113.273,00)	(9,94)
11	Puskesmas Batangan	2.506.985.648,00	2.322.422.599,00	184.563.049,00	7,95
12	Puskesmas Juwana	3.527.354.076,00	3.846.325.839,00	(318.971.763,00)	(8,29)
13	Puskesmas Jakenan	2.118.139.815,00	2.247.442.676,00	(129.302.861,00)	(5,75)
14	Puskesmas Pati I	1.301.627.731,00	1.358.967.955,00	(57.340.224,00)	(4,22)



PEMERINTAH KABUPATEN PATI  
CATATAN ATAS LAPORAN KEUANGAN  
Untuk tahun yang berakhir pada tanggal 31 Desember 2022 dan 2021

No.	Lain-Lain PAD yang Sah - LO	Saldo Tahun 2022	Saldo Tahun 2021	Kenaikan/ (Penurunan)	%
15	Puskesmas Pati II	1.043.156.006,00	1.148.497.159,00	(105.341.153,00)	(9,17)
16	Puskesmas Gabus I	1.116.704.605,00	1.166.268.571,00	(49.563.966,00)	(4,25)
17	Puskesmas Gabus II	940.062.193,00	995.856.236,00	(55.794.043,00)	(5,60)
18	Puskesmas Margorejo	1.544.916.691,00	1.671.923.480,00	(127.006.789,00)	(7,60)
19	Puskesmas Gembong	1.990.536.038,00	2.042.267.122,00	(51.731.084,00)	(2,53)
20	Puskesmas Tlogowungu	2.348.766.008,00	2.607.868.501,00	(259.102.493,00)	(9,94)
21	Puskesmas Wedarijaksa I	1.352.225.348,00	1.543.855.014,00	(191.629.666,00)	(12,41)
22	Puskesmas Wedarijaksa II	1.237.835.325,00	1.269.930.383,00	(32.095.058,00)	(2,53)
23	Puskesmas Trangkil	2.216.016.399,00	2.425.365.079,00	(209.348.680,00)	(8,63)
24	Puskesmas Margoyoso I	1.467.904.275,00	1.552.753.989,00	(84.849.714,00)	(5,46)
25	Puskesmas Margoyoso II	1.711.915.091,00	1.964.007.952,00	(252.092.861,00)	(12,84)
26	Puskesmas Gunungwungkal	1.384.045.114,00	1.451.704.071,00	(67.658.957,00)	(4,66)
27	Puskesmas Cluwak	2.722.464.937,00	2.958.255.794,00	(235.790.857,00)	(7,97)
28	Puskesmas Tayu I	1.730.382.998,00	1.984.221.304,00	(253.838.306,00)	(12,79)
29	Puskesmas Tayu II	929.394.696,00	989.303.372,00	(59.908.676,00)	(6,06)
30	Puskesmas Dukuhseti	2.525.422.784,00	2.559.448.790,00	(34.026.006,00)	(1,33)
31	RSUD RAA Soewondo	105.079.036.620,00	136.511.675.952,00	(31.432.639.332,00)	(23,03)
32	RSUD Kayen	19.555.754.426,00	18.849.188.794,00	706.565.632,00	3,75
33	DPUTR	15.007.500,00	38.699.000,00	(23.691.500,00)	(61,22)
34	Disperkim	1.724.000,00	1.624.000,00	100.000,00	6,16
35	Satuan Polisi Pamong Praja	15.500.000,00	159.300.000,00	(143.800.000,00)	(90,27)
36	Dinas Lingkungan Hidup	7.474.000,00	0,00	7.474.000,00	100,00
37	Dinas Perhubungan	85.156.480,00	34.108.993,00	51.047.487,00	149,66
38	Diskominfo	0,00	40.650.600,00	(40.650.600,00)	(100,00)
39	Disdukcapil	0,00	300.000,00	(300.000,00)	(100,00)
40	BPKAD	7.762.840.353,00	9.526.009.509,00	(1.763.169.156,00)	(18,51)
41	Disdagperin	181.558.239,00	69.969.804,00	111.588.435,00	159,48
42	Dinporapar	0,00	3.562.000,00	(3.562.000,00)	(100,00)
<b>JUMLAH</b>		<b>183.658.450.660,00</b>	<b>219.664.674.290,00</b>	<b>(36.006.223.630,00)</b>	<b>(16,39)</b>

#### 5.4.1.b Pendapatan Transfer - LO

Pendapatan Transfer - LO adalah pendapatan yang bersumber dari pendapatan APBN yang dialokasikan kepada Daerah untuk mendanai kebutuhan Daerah dalam rangka pelaksanaan Desentralisasi. Saldo Pendapatan Transfer untuk periode tahun 2022 dan tahun 2021 adalah sebesar Rp1.846.332.375.785,00 dan Rp1.767.188.663.406,00. Dibandingkan dengan tahun 2021 terdapat kenaikan pendapatan Transfer - LO sebesar Rp79.143.712.379,00 atau 4,48% dengan rincian sebagai berikut :

No	Pendapatan Transfer - LO	Saldo Tahun 2022	Saldo Tahun 2021	Kenaikan/ (Penurunan)	%
1	Pendapatan Transfer Pemerintah Pusat - LO	1.572.296.087.423,00	1.510.956.333.907,00	61.339.753.516,00	4,06
2	Pendapatan Transfer Pemerintah Pusat Lainnya - LO	35.744.088.000,00	43.847.328.000,00	(8.103.240.000,00)	(18,48)
3	Pendapatan Transfer Pemerintah Daerah Lainnya - LO	224.382.546.362,00	201.178.887.499,00	23.203.658.863,00	11,53
4	Bantuan Keuangan - LO	13.909.654.000,00	11.206.114.000,00	2.703.540.000,00	24,13
<b>Jumlah</b>		<b>1.846.332.375.785,00</b>	<b>1.767.188.663.406,00</b>	<b>79.143.712.379,00</b>	<b>4,48</b>



Rincian masing-masing Pendapatan Transfer - LO Tahun 2022 dan Tahun 2021 dijelaskan sebagai berikut :

**5.4.1.b.1) Pendapatan Transfer Pemerintah Pusat - LO**

Saldo Pendapatan Transfer Pemerintah Pusat-LO untuk periode tahun 2022 dan tahun 2021 adalah sebesar Rp1.572.296.087.423,00 dan Rp1.510.956.333.907,00, dengan rincian sebagai berikut :

No	Pendapatan Transfer Pemerintah Pusat - LO	Saldo Tahun 2022	Saldo Tahun 2021	Kenaikan/ (Penurunan)	%
1	Dana Bagi Hasil - LO	39.485.321.250,00	43.453.727.705,00	(3.968.406.455,00)	(9,13)
2	Dana Alokasi Umum (DAU) - LO	1.105.492.441.400,00	1.107.122.582.000,00	(1.630.140.600,00)	(0,15)
3	Dana Alokasi Khusus Fisik - LO	86.002.126.233,00	94.941.517.200,00	(8.939.390.967,00)	(9,42)
4	Dana Alokasi Khusus Non Fisik - LO	341.316.198.540,00	265.438.507.002,00	75.877.691.538,00	28,59
	<b>Jumlah</b>	<b>1.572.296.087.423,00</b>	<b>1.510.956.333.907,00</b>	<b>61.339.753.516,00</b>	<b>4,06</b>

Pendapatan Transfer Pemerintah Pusat-LO Tahun 2022 mengalami kenaikan sebesar Rp61.339.753.516,00 atau 4,06% dari tahun 2021. Rincian masing-masing Pendapatan Transfer Pemerintah Pusat tahun 2022 dan tahun 2021 telah dijelaskan sebelumnya pada bab V di bagian Laporan Realisasi Anggaran.

Pendapatan Transfer Pemerintah Pusat untuk Dana Bagi Hasil - LO Tahun Anggaran 2022 sebesar Rp39.485.321.250,00, tidak termasuk dana *Treasury Deposit Facility* atas Transfer Keuangan ke Daerah (TDF-TKD) untuk Kabupaten Pati sebesar Rp4.909.023.640,00, dan dana remunerasi atas TDF-TKD sebesar Rp1.190.588,00, berdasarkan surat dari Kepala Kantor Wilayah Direktorat Jenderal Perbendaharaan Kementerian Keuangan Provinsi Jawa Tengah nomor S-165/WPB.14/2023 tanggal 30 Januari 2023 hal Kebijakan Akuntansi atas penyaluran Dana Bagi Hasil melalui *Treasury Deposit Facility* Transfer ke Daerah.

Terdapat perbedaan saldo antara Pendapatan Transfer Pemerintah Pusat - LO sebesar Rp1.572.296.087.423,00 dengan realisasi Pendapatan Transfer Pemerintah Pusat - LRA sebesar Rp1.579.153.301.128,00, atau selisih sebesar Rp6.857.213.705,00. Perbedaan tersebut karena adanya angsuran piutang pendapatan Bagi Hasil Pajak dan Bagi Hasil Bukan Pajak/Sumber Daya Alam atas pengakuan piutang tahun 2021 berdasarkan Peraturan Menteri Keuangan Republik Indonesia Nomor 129/PMK.07/2021 tanggal 16 September 2021 tentang Penetapan Kurang Bayar dan Lebih Bayar Dana Bagi Hasil pada Tahun 2021, yang telah ditransfer di tahun 2022 sebesar Rp6.857.213.705,00, yang terdiri dari :

- Angsuran piutang Pendapatan Bagi Hasil Pajak sebesar Rp6.704.532.435,00;
- Angsuran piutang Pendapatan Bagi Hasil Bukan Pajak/SDA sebesar Rp152.681.270,00.

Perbedaan saldo tersebut dapat diuraikan dalam tabel sebagai berikut :



No	Pendapatan Transfer Pemerintah Pusat	LRA	Angsuran Piutang 2021 di Tahun 2022	LO
1	2	3	4	5=(3-4)
1	Dana Bagi Hasil	46.342.534.955,00	6.857.213.705,00	39.485.321.250,00
2	Dana Alokasi Umum (DAU)	1.105.492.441.400,00	0,00	1.105.492.441.400,00
3	Dana Alokasi Khusus Fisik	86.002.126.233,00	0,00	86.002.126.233,00
4	Dana Alokasi Khusus Non Fisik	341.316.198.540,00	0,00	341.316.198.540,00
	<b>Jumlah</b>	<b>1.579.153.301.128,00</b>	<b>6.857.213.705,00</b>	<b>1.572.296.087.423,00</b>

#### 5.4.1.b.2) Pendapatan Transfer Pemerintah Pusat Lainnya - LO

Pendapatan Transfer Pemerintah Pusat Lainnya - LO terdiri dari Dana Desa - LO dan Dana Insentif Daerah - LO. Saldo untuk periode tahun 2022 dan tahun 2021 adalah sebesar Rp35.744.088.000,00 dan Rp43.847.328.000,00, dengan rincian sebagai berikut :

No	Pendapatan Transfer Pemerintah Pusat - Lainnya - LO	Saldo 2022	Saldo 2021	Kenaikan/ (Penurunan)	%
1	Dana Insentif Daerah - LO	35.744.088.000,00	43.847.328.000,00	(8.103.240.000,00)	(18,48)
2	Dana Desa - LO	0,00	0,00	0,00	0,00
	<b>Jumlah</b>	<b>35.744.088.000,00</b>	<b>43.847.328.000,00</b>	<b>(8.103.240.000,00)</b>	<b>(18,48)</b>

Saldo pendapatan Dana Desa - LO Tahun Anggaran 2022 disajikan sebesar Rp0,00, sedangkan pada Laporan Realisasi Anggaran tahun anggaran 2022 Dana Desa - LRA disajikan sebesar Rp426.815.696.200,00, dikarenakan adanya eliminasi akun resiprokal berdasarkan Buletin Teknis Standar Akuntansi Pemerintahan Nomor 21 tentang Akuntansi Transfer Berbasis Akrual yang menyatakan bahwa entitas penerima transfer tidak punya kewenangan untuk memanfaatkan dana transfer yang diteruskan kepada entitas lain, dalam kinerja operasional pemerintahannya.

#### 5.4.1.b.3) Pendapatan Transfer Pemerintah Daerah Lainnya - LO

Pendapatan Transfer Pemerintah Daerah Lainnya - LO untuk periode tahun 2022 dan tahun 2021 adalah sebesar Rp224.382.546.362,00 dan Rp201.178.887.499,00. Pendapatan Transfer Pemerintah Daerah Lainnya - LO mengalami kenaikan sebesar Rp23.203.658.863,00 atau 11,53% dari tahun 2021, sebagaimana tabel berikut berikut :

No	Pendapatan Transfer Pemerintah Daerah Lainnya-LO	Saldo Tahun 2022	Saldo Tahun 2021	Kenaikan/ (Penurunan)	%
1	Pendapatan Bagi Hasil Pajak	224.382.546.362,00	201.178.887.499,00	23.203.658.863,00	11,53
	<b>Jumlah</b>	<b>224.382.546.362,00</b>	<b>201.178.887.499,00</b>	<b>23.203.658.863,00</b>	<b>11,53</b>

Saldo Pendapatan Transfer Pemerintah Daerah Lainnya - LO tahun 2022 sebesar Rp224.382.546.362,00 berbeda dengan realisasi Pendapatan Transfer Pemerintah Daerah Lainnya - LRA sebesar Rp230.314.850.204,00 atau terdapat selisih sebesar Rp5.932.303.842,00. Perbedaan dimaksud dapat dijelaskan sebagai berikut :





- a) Angsuran piutang Pendapatan Bagi Hasil Pajak tahun 2021 yang dibayar seluruhnya di tahun 2022 sebesar Rp5.954.775.300,00;
- b) Piutang baru di tahun 2022 yaitu kurang salur Pendapatan Bagi Hasil Pajak Pemerintah Provinsi Jawa Tengah kepada Pemerintah Kabupaten Pati sebesar Rp22.471.458,00 berdasarkan Surat Kepala Badan Pengelola Pendapatan Daerah Provinsi Jawa Tengah Nomor 971.1/020.62 tanggal 3 Februari 2023 hal pemberitahuan kurang/(lebih) salur Bagi Hasil Pajak Daerah Provinsi Jawa Tengah kepada Kabupaten/Kota se Jawa Tengah Tahun Anggaran 2022.

No	Pendapatan Transfer Pemerintah Daerah Lainnya	LRA	Piutang Tahun 2022	Angs Piutang 2021 di Tahun 2022	LO
1	2	3	4	5	6=3+4-5
1	Pendapatan Bagi Hasil Pajak	230.314.850.204,00	22.471.458,00	5.954.775.300,00	224.382.546.362,00
	<b>Jumlah</b>		<b>22.471.458,00</b>	<b>5.954.775.300,00</b>	

#### 5.4.1.b.4) Bantuan Keuangan - LO

Saldo Bantuan Keuangan - LO untuk periode tahun 2022 dan tahun 2021 adalah sebesar Rp13.909.654.000,00 dan Rp11.206.114.000,00. Bantuan Keuangan - LO Tahun 2022 mengalami kenaikan sebesar Rp2.703.540.000,00 atau 24,13% dari tahun 2021, sebagai berikut :

No	Bantuan Keuangan - LO	Saldo Tahun 2022	Saldo Tahun 2021	Kenaikan/ (Penurunan)	%
1	Bantuan Keuangan dari Pemerintah Daerah Provinsi Lainnya	13.909.654.000,00	11.206.114.000,00	2.703.540.000,00	24,13
	<b>Jumlah</b>	<b>13.909.654.000,00</b>	<b>11.206.114.000,00</b>	<b>2.703.540.000,00</b>	<b>24,13</b>

#### 5.4.1.c Lain-Lain Pendapatan Daerah Yang Sah - LO

Lain-Lain Pendapatan Daerah yang Sah - LO adalah seluruh pendapatan daerah selain Pendapatan Asli Daerah - LO dan Pendapatan Transfer - LO. Saldo Lain-lain Pendapatan Daerah yang Sah - LO Kabupaten Pati tahun 2022 dan 2021 adalah berupa Pendapatan Hibah - LO sebesar Rp87.952.110.385,00 dan Rp171.713.075.667,00, sebagaimana tabel berikut :

No	Lain-Lain Pendapatan Daerah Yang Sah - LO	Saldo Tahun 2022	Saldo Tahun 2021	Kenaikan/ (Penurunan)	%
1	Pendapatan Hibah - LO	87.952.110.385,00	171.713.075.667,00	(83.760.965.282,00)	(48,78)
	<b>Jumlah</b>	<b>87.952.110.385,00</b>	<b>171.713.075.667,00</b>	<b>(83.760.965.282,00)</b>	<b>(48,78)</b>

Bila dibandingkan dengan saldo tahun 2021 Lain-Lain Pendapatan Daerah yang Sah - LO mengalami penurunan sebesar Rp83.760.965.282,00 atau 48,78%.

#### 5.4.1.c.1) Pendapatan Hibah

Saldo masing-masing Pendapatan Hibah - LO Tahun 2022 dan Tahun 2021 dapat dirinci sebagaimana dalam tabel berikut :



PEMERINTAH KABUPATEN PATI  
**CATATAN ATAS LAPORAN KEUANGAN**  
 Untuk tahun yang berakhir pada tanggal 31 Desember 2022 dan 2021

No	Pendapatan Hibah - LO	Saldo Tahun 2022	Saldo Tahun 2021	Kenaikan/ (Penurunan)	%
1	Pendapatan Hibah dari Pemerintah - LO	39.050.328.468,00	30.847.158.155,00	8.203.170.313,00	26,59
2	Pendapatan Hibah dari Pemerintah Daerah Lainnya - LO	28.312.529.452,00	20.674.175.222,00	7.638.354.230,00	36,95
3	Pendapatan Hibah dari Masyarakat/ Perorangan - LO	2.265.017.000,00	3.251.482.410,00	(986.465.410,00)	(30,34)
4	Pendapatan Hibah dari Badan/Lembaga /Organisasi Swasta Dalam Negeri - LO	18.324.235.465,00	3.454.939.880,00	14.869.295.585,00	430,38
5	Pendapatan Hibah BOS - LO	0,00	113.485.320.000,00	(113.485.320.000,00)	(100,00)
	<b>JUMLAH</b>	<b>87.952.110.385,00</b>	<b>171.713.075.667,00</b>	<b>(83.760.965.282,00)</b>	<b>(48,78)</b>

Saldo Pendapatan Hibah - LO tahun 2022 disajikan sebesar Rp87.952.110.385,00 berbeda dengan realisasi Pendapatan Hibah - LRA sebesar Rp30.361.301.153,00 atau terdapat selisih sebesar Rp57.590.809.232,00. Hal tersebut karena dalam Pendapatan Hibah - LO disamping mencatat Hibah kas/uang dari Pemerintah Pusat berupa Hibah IPDMIP melalui rekening Kas Umum Daerah sebagaimana telah diuraikan sebelumnya pada bab V di bagian Laporan Realisasi Anggaran, Pendapatan Hibah - LO juga mencatat hibah uang tanpa melalui rekening Kas Umum Daerah dan barang berupa aset tetap dan barang/jasa dengan rincian sebagai berikut :

- i. Hibah aset tetap dari Pemerintah Pusat, Pemerintah Provinsi/Pemerintah Daerah Lainnya, Badan/Lembaga/Organisasi Swasta Dalam Negeri dan dari Kelompok Masyarakat/Perorangan sebesar Rp28.285.737.351,00;
- ii. Hibah barang habis pakai dan jasa dari Pemerintah Pusat, Pemerintah Provinsi/Pemerintah Daerah Lainnya, Badan/Lembaga/Organisasi Swasta Dalam Negeri dan dari Kelompok Masyarakat/Perorangan sebesar Rp26.864.140.953,00;
- iii. Hibah berupa uang untuk diserahkan ke masyarakat dalam rangka *sponsorship* dan dana *Corporate Social Responsibility* (CSR) dari PT. Bank Jateng sebesar Rp2.440.930.928,00.

Adapun rincian saldo Pendapatan Hibah - LO tahun 2022 yang disajikan sebesar Rp87.952.110.385,00, dapat diuraikan sebagai berikut :

**a) Pendapatan Hibah dari Pemerintah Pusat**

No	OPD	Nilai (Rp)	Uraian
1	Disdikbud	5.376.702.500,00	Hibah berupa Aset Tetap dari APBN Kementerian Pendidikan dan Kebudayaan
2	Dinas Kesehatan	554.666.667,00	Hibah Aset Tetap dari Kemenkes RI (BAST No. KN.02.02/4.3/7064.23/2022 tanggal 30 Nopember 2022) berupa Mesin Tes Cepat Molekuler untuk TBC (TCM-TB)
3	Satpol PP	16.320.000,00	Hibah Aset Tetap dari Kemendagri (BAST No. 340/6328 tanggal 8 Desember 2022) berupa 1 unit PC unit merk Axioo
4	Dinas Perhubungan	63.094.568,00	Hibah Aset Tetap dari Kemenhub RI (BAST No. No. 550/1729.15 tanggal 10 Juni 2022)
		16.562.324,00	Hibah Aset Tetap dari Kemenhub RI (BAST No. No. 550/1729.15 tanggal 10 Juni 2022)
		2.320.077.396,00	Hibah Aset Tetap dari Kemenhub RI (BAST No. No. 550/1729.15 tanggal 10 Juni 2022)



PEMERINTAH KABUPATEN PATI  
**CATATAN ATAS LAPORAN KEUANGAN**  
 Untuk tahun yang berakhir pada tanggal 31 Desember 2022 dan 2021

No	OPD	Nilai (Rp)	Uraian
5	Dinas Pertanian	105.156.860,00	Hibah Aset Tetap dari Kementerian Pertanian berupa LCD Projector, Speaker MW, speaker aktif, webcam, smart android TV, UPS dan Mic wireless
6	DLH	236.447.000,00	Hibah Aset Tetap dari Kemenkeu RI (BAST No. BA-8/MK.1/SJ.7/2022 tanggal 14 Februari 2022) berupa 6 unit eks rumah dinas KPP Pratama
7	BPKAD	30.361.301.153,00	Hibah Uang dari Pemerintah Pusat (IPDMIP)
<b>Jumlah</b>		<b>39.050.328.468,00</b>	

**b) Pendapatan Hibah dari Pemerintah Provinsi/Pemerintah Daerah Lainnya**

No	OPD	Nilai (Rp)	Uraian
1	Dinas Kesehatan	25.659.818.115,00	Hibah barang habis pakai medis dari Dinas Kesehatan Provinsi Jawa Tengah
		1.297.820,00	Hibah barang habis pakai medis dari Balai Kesehatan Masyarakat Unit Pati
		15.913.160,00	Hibah barang habis pakai medis dari Pemerintah Kab. Rembang
		1.241.550,00	Hibah barang habis pakai medis dari Pemerintah Kab. Blora
		2.483.100,00	Hibah barang habis pakai medis dari Pemerintah Kab. Cilacap
2	BPBD	640.000.000,00	Hibah uang diserahkan ke masyarakat untuk bantuan banjir di Kabupaten Pati dari Pemerintah Provinsi Jawa Tengah
3	Dinas Sosial	413.235.216,00	Hibah barang habis pakai medis berupa obat-obatan dan alat kontrasepsi dari BKKBN Provinsi Jateng
4	Dinas Kesehatan (RSUD Kayen)	38.000.000,00	Hibah Aset Tetap dari Dinkes Prov Jateng (BAST No: 10336/gustucovidjateng/VII/2022 tanggal 18 Juli 2022) berupa 1 unit oxygen concentrator
		1.521.146.116,00	Hibah Aset tetap dari Dinkes Prov Jateng (BAST No: 10666/gustugcovidjateng/IX/2022 tanggal 19 September 2022) berupa 4 unit ventilator
5	Dinas Tenaga Kerja	19.394.375,00	Hibah Aset Tetap dari DISNAKER Prov. Jateng berupa 1 unit LCD Projector dan Laptop
<b>Jumlah</b>		<b>28.312.529.452,00</b>	

**c) Pendapatan Hibah dari Kelompok Masyarakat/Perorangan**

No	OPD	Nilai (Rp)	Uraian
1	Disdikbud	1.835.089.000,00	Hibah Aset Tetap dari Komite Sekolah TA 2021
2	Dinas Kesehatan	108.328.000,00	Hibah barang habis pakai medis dari masyarakat
3	Dinas Kesehatan (RSUD Soewondo)	6.600.000,00	Hibah Aset Tetap dari karyawan yang puma tugas (BAST No. 800/0151/2022 tanggal 24 Desember 2022) berupa 2 unit AC
4	Kec. Batangan	90.000.000,00	Hibah Aset tetap dari Paguyuban Kepala Desa Batangan (BAST No. 030/01/VII/2022 tanggal 1 Juli 2022) berupa mushola
5	Kec. Tambakromo	225.000.000,00	Hibah Aset Tetap dari masyarakat (BAST tanggal 31 Mei 2022) berupa bangunan mushola
<b>Jumlah</b>		<b>2.265.017.000,00</b>	

**d) Pendapatan Hibah dari Badan/Lembaga/Organisasi Swasta Dalam Negeri**

No	OPD	Nilai (Rp)	Uraian
1	Disdikbud	89.742.000,00	Hibah Barang Pakai Habis atas CSR dan sponsorship dari Bank Jateng
2	Dinas Kesehatan	18.440.000,00	Hibah Barang Pakai Habis sponsorship dari Bank Jateng
		3.522.000,00	Hibah barang habis pakai medis dari IF Kudus
3	Dinas Kesehatan (RSUD Soewondo)	303.000.000,00	Hibah Aset Tetap berupa 1 unit kendaraan operasional sponsorship dari Bank Jateng
		5.100.000,00	Hibah Barang Pakai Habis sponsorship dari Bank Jateng
4	DPUTR	11.735.000,00	Hibah Barang Pakai Habis sponsorship dari Bank Jateng



## PEMERINTAH KABUPATEN PATI

## CATATAN ATAS LAPORAN KEUANGAN

Untuk tahun yang berakhir pada tanggal 31 Desember 2022 dan 2021

No	OPD	Nilai (Rp)	Uraian
5	Disperkim	5.539.388.595,00	Hibah Aset Tetap dari Pengembang Perumahan Bukit Santika Baru Desa Kedungbulus Kec. Gembong (BAST No. 464/4116.11 Tanggal 28 Oktober 202
		2.000.423.500,00	Hibah Aset Tetap dari Pengembang Perum. The Ayya Residence Desa Muktiharjo Kec. Margorejo (BAST No. 648/4116.10 Tanggal 28 Oktober 2022)
		1.170.534.000,00	Hibah Aset Tetap dari Pengembang Perum. Puri Taman Asoka Desa Sukoharjo Kec. Margorejo (BAST No. 648/4116.5 Tanggal 28 Oktober 2022)
		2.014.055.200,00	Hibah Aset Tetap dari Pengembang Perum. Puri Taman Anggrek Desa Sukoharjo Kec. Margorejo (BAST No. 648/4116.6 Tanggal 28 Oktober 2022)
		782.119.750,00	Hibah Aset Tetap dari Pengembang Perum. Griya Kirana Mas 1 Desa Muktiharjo Kec. Margorejo (BAST No. 648/4116.7 Tanggal 28 Oktober 2022)
		1.650.079.500,00	Hibah Aset Tetap dari Pengembang Perum. Griya Kirana Mas 2 Desa Muktiharjo Kec. Margorejo(BAST No. 648/4116.8 Tanggal 28 Oktober 2022)
		2.383.480.000,00	Hibah Aset Tetap dari Pengembang Perum. Griya Khazanah Asri Desa Thuwuk Kec. Wedarijaksa (BAST No. 648/4116.9 Tanggal 28 Oktober 2022)
		6	Dinsos dan P3AKB
7	DLH	17.230.000,00	Hibah Barang Pakai Habis sponsorship dari Bank Jateng
		30.105.000,00	Hibah uang untuk diserahkan ke masyarakat dalam rangka kegiatan car free day atas sponsorship dari Bank Jateng
8	Dinas Ketahanan Pangan	4.500.000,00	Hibah Barang Pakai Habis sponsorship dari Bank Jateng
9	DPMPTSP	4.400.000,00	Hibah Barang Pakai Habis sponsorship dari Bank Jateng
		35.000.000,00	Hibah uang untuk diserahkan ke masyarakat dalam rangka kegiatan pati bussiness forum atas CSR dan sponsorship dari Bank Jateng
		17.850.000,00	Hibah Aset Tetap berupa 1 paket pylon sign MPP atas sponsorship dari Bank Jateng
10	Dinkop dan UMKM	898.220.000,00	Hibah uang untuk diserahkan ke masyarakat dalam rangka bantuan produk dan permodalan kepada pelaku UMKM/masyarakat atas CSR dari Bank Jateng
11	Dinas Pertanian	156.328.000,00	Hibah Barang Pakai Habis sponsorship dari Bank Jateng
12	Dinas Kelautan dan Perikanan	300.000,00	Hibah Barang Pakai Habis sponsorship dari Bank Jateng
		550.000,00	Hibah Aset Tetap berupa 1 unit Dispenser panas atas sponsorship dari Bank Jateng
13	Disporapar	36.470.000,00	Hibah Barang Pakai Habis sponsorship dari Bank Jateng
		198.000.000,00	Hibah uang untuk diserahkan ke masyarakat dalam mendukung kegiatan workshop dan pemberdayaan ekonomi kreatif dan desa wisata atas CSR dari Bank Jateng
14	Disdagperin	25.600.000,00	Hibah Barang Pakai Habis sponsorship dari Bank Jateng
		491.675.000,00	Hibah uang untuk diserahkan ke masyarakat dalam rangka bantuan modal IKM, promosi produk wong pati, workshop dan subsidi pasar murah atas CSR dari Bank Jateng
15	Setda	11.375.000,00	Hibah Barang Pakai Habis sponsorship dari Bank Jateng
16	Bappeda	15.400.000,00	Hibah uang untuk diserahkan ke masyarakat dalam rangka kegiatan bapak asuh dan program penanganan stunting atas sponsorship dari Bank Jateng
17	BKPP	8.692.500,00	Hibah Barang Pakai Habis sponsorship dari Bank Jateng
18	BPKAD	40.050.000,00	Hibah Barang Pakai Habis sponsorship dari Bank Jateng
		181.200.000,00	Hibah jasa sewa tapping box dan alat pemantauan pajak sponsorship dari Bank Jateng
		42.508.100,00	Hibah sponsorship percepatan e-TPD dan studi tiru e-REK & Siskeudes dari Bank Jateng
		15.000.000,00	Hibah pembuatan aplikasi pemisah gaji bruto sponsorship dari Bank Jateng



No	OPD	Nilai (Rp)	Uraian
19	Kesbangpol	3.075.000,00	Hibah Barang Pakai Habis sponsorship dari Bank Jateng
20	Kec Jaken	1.030.928,00	Hibah Barang Pakai Habis sponsorship dari Bank Jateng
21	Kec Wedarijaksa	1.030.928,00	Hibah uang diserahkan ke masyarakat atas sponsorship dari Bank Jateng
22	Kec Margoyoso	525.464,00	Hibah Barang Pakai Habis sponsorship dari Bank Jateng
23	BPBD	75.000.000,00	Hibah uang untuk diserahkan ke masyarakat bantuan banjir di Kabupaten Pati atas sponsorship dari Bank Jateng
<b>Jumlah</b>		<b>18.324.235.465,00</b>	

**e) Pendapatan Hibah BOS - LO**

Saldo Pendapatan Hibah BOS - LO Tahun 2022 adalah sebesar Rp0,00, dikarenakan pada tahun 2022 alokasi pendapatan hibah Dana BOS berpindah ke pendapatan transfer Dana Alokasi Khusus - Non Fisik, sedangkan saldo tahun 2021 adalah sebesar Rp113.485.320.000,00.

Dalam penerimaan pendapatan Hibah - LO pada Tahun 2022 dalam bentuk uang dan barang berupa aset tetap dan habis pakai, Pemerintah Kabupaten Pati telah menerapkan mekanisme penerbitan Surat Permintaan Pengesahan Sumbangan Barang (SP2SB) oleh Pengurus Barang yang diikuti oleh penerbitan Surat Pengesahan Sumbangan Barang (SPSB) oleh Bendahara Umum Daerah, sesuai Peraturan Menteri Dalam Negeri Nomor 39 Tahun 2020 tentang Pengutamaan Penggunaan Alokasi Anggaran untuk Kegiatan Tertentu, Perubahan Alokasi, dan Penggunaan APBD.

**5.4.2 Beban**

Beban adalah penurunan manfaat ekonomi atau potensi jasa dalam periode pelaporan yang menurunkan ekuitas, yang dapat berupa pengeluaran atau konsumsi aset atau timbulnya kewajiban, yang terdiri dari Beban Pegawai, Beban Barang dan Jasa, Beban Hibah, Beban Bantuan Sosial, Beban Penyusutan dan Amortisasi, Beban Penyisihan Piutang, Beban Lain-Lain dan Beban Transfer.

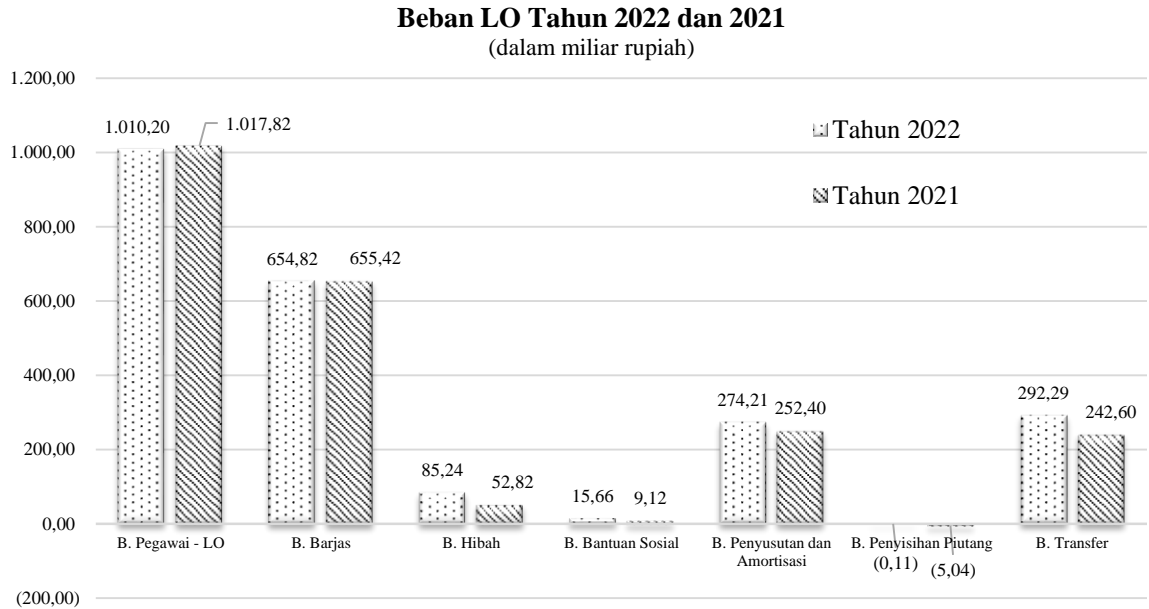
Saldo Beban dalam Laporan Operasional Kabupaten Pati sampai dengan tanggal 31 Desember 2022 dan tanggal 31 Desember 2021 adalah masing-masing sebesar Rp2.332.312.061.120,00 dan Rp2.225.141.921.284,19, dengan rincian sebagaimana tabel berikut :

No	Beban	Saldo Tahun 2022	Saldo Tahun 2021	Kenaikan/ (Penurunan)	%
1	Beban Pegawai - LO	1.010.199.471.600,00	1.017.816.589.842,00	(7.617.118.242,00)	(0,75)
2	Beban Barjas	654.818.613.623,00	655.421.805.900,00	(603.192.277,00)	(0,09)
3	Beban Hibah	85.243.524.429,00	52.821.997.800,00	32.421.526.629,00	61,38
4	Beban Bantuan Sosial	15.659.882.876,00	9.124.495.000,00	6.535.387.876,00	71,62
5	Beban Penyisihan Piutang	(110.633.032,00)	(5.041.651.442,00)	4.931.018.410,00	(97,81)
6	Beban Penyusutan dan Amortisasi	274.210.063.179,00	252.399.400.129,19	21.810.663.049,81	8,64
7	Beban Transfer	292.291.138.445,00	242.599.284.055,00	49.691.854.390,00	20,48
<b>Jumlah</b>		<b>2.332.312.061.120,00</b>	<b>2.225.141.921.284,19</b>	<b>107.170.139.835,81</b>	<b>4,82</b>



Bila dibandingkan dengan saldo Beban tahun sebelumnya, maka pada tahun 2022 terdapat kenaikan sebesar Rp107.170.139.835,81 atau sebesar 4,82%.

Berikut ini disajikan grafik perbandingan saldo Beban - LO Tahun 2022 dan Tahun 2021 per akun sebagai berikut :



Adapun rincian masing-masing saldo Beban tahun 2022 dan tahun 2021 dapat dijelaskan sebagai berikut :

#### 5.4.2.a Beban Pegawai - LO

Beban pegawai merupakan kompensasi terhadap pegawai baik dalam bentuk uang atau barang, yang harus dibayarkan kepada pejabat negara, pegawai negeri sipil, dan pegawai yang dipekerjakan oleh pemerintah daerah yang belum berstatus PNS sebagai imbalan atas pekerjaan yang telah dilaksanakan, kecuali pekerjaan yang berkaitan dengan pengadaaan aset tetap. Beban Pegawai - LO sampai dengan 31 Desember 2022 adalah sebesar Rp1.010.199.471.600,00. Bila dibandingkan dengan saldo pada tahun 2021 sebesar Rp1.017.816.589.842,00 maka terdapat penurunan sebesar Rp(7.617.118.242,00) atau (0,75%), sebagaimana tabel berikut :

No.	Beban	Saldo Tahun 2022	Saldo Tahun 2021	Kenaikan/ (Penurunan)	%
1.	Beban Pegawai - LO	1.010.199.471.600,00	1.017.816.589.842,00	(7.617.118.242,00)	(0,75)
	<b>Jumlah</b>	<b>1.010.199.471.600,00</b>	<b>1.017.816.589.842,00</b>	<b>(7.617.118.242,00)</b>	<b>(0,75)</b>

Rincian Beban Pegawai-LO tahun 2022 dan tahun 2021 per OPD Kabupaten Pati dapat diuraikan sebagai berikut :

No	OPD	Saldo Tahun 2022	Saldo Tahun 2021	Kenaikan/ (Penurunan)	%
1	Disdikbud	604.544.062.794,00	635.139.842.033,00	(30.595.779.239,00)	(4,82)
2	Dinas Kesehatan	94.694.127.572,00	89.923.817.002,00	4.770.310.570,00	5,30



PEMERINTAH KABUPATEN PATI  
CATATAN ATAS LAPORAN KEUANGAN  
Untuk tahun yang berakhir pada tanggal 31 Desember 2022 dan 2021

No	O P D	Saldo Tahun 2022	Saldo Tahun 2021	Kenaikan/ (Penurunan)	%
	Labkesda	17.160.000,00	0,00	17.160.000,00	0,00
	Puskesmas Sukolilo I	41.360.052,00	0,00	41.360.052,00	0,00
	Puskesmas Sukolilo II	39.157.181,00	0,00	39.157.181,00	0,00
	Puskesmas Kayen	50.100.560,00	0,00	50.100.560,00	0,00
	Puskesmas Tambakromo	56.067.560,00	0,00	56.067.560,00	0,00
	Puskesmas Winong I	55.237.549,00	0,00	55.237.549,00	0,00
	Puskesmas Winong II	53.146.140,00	0,00	53.146.140,00	0,00
	Puskesmas Pucakwangi I	52.957.477,00	0,00	52.957.477,00	0,00
	Puskesmas Pucakwangi II	47.243.392,00	0,00	47.243.392,00	0,00
	Puskesmas Jaken	40.702.293,00	0,00	40.702.293,00	0,00
	Puskesmas Batangan	56.131.328,00	0,00	56.131.328,00	0,00
	Puskesmas Juwana	32.567.042,00	0,00	32.567.042,00	0,00
	Puskesmas Jakenan	66.800.867,00	0,00	66.800.867,00	0,00
	Puskesmas Pati I	50.707.804,00	0,00	50.707.804,00	0,00
	Puskesmas Pati II	44.636.531,00	0,00	44.636.531,00	0,00
	Puskesmas Gabus I	35.449.458,00	0,00	35.449.458,00	0,00
	Puskesmas Gabus II	44.285.116,00	0,00	44.285.116,00	0,00
	Puskesmas Margorejo	46.200.278,00	0,00	46.200.278,00	0,00
	Puskesmas Gembong	56.640.399,00	0,00	56.640.399,00	0,00
	Puskesmas Tlogowungu	66.218.748,00	0,00	66.218.748,00	0,00
	Puskesmas Wedarijaksa I	50.763.073,00	0,00	50.763.073,00	0,00
	Puskesmas Wedarijaksa II	48.668.246,00	0,00	48.668.246,00	0,00
	Puskesmas Trangkil	51.865.268,00	0,00	51.865.268,00	0,00
	Puskesmas Margoyoso I	60.781.365,00	0,00	60.781.365,00	0,00
	Puskesmas Margoyoso II	49.407.562,00	0,00	49.407.562,00	0,00
	Puskesmas Gunungwungkal	39.368.812,00	0,00	39.368.812,00	0,00
	Puskesmas Cluwak	52.848.159,00	0,00	52.848.159,00	0,00
	Puskesmas Tayu I	40.279.663,00	0,00	40.279.663,00	0,00
	Puskesmas Tayu II	38.627.451,00	0,00	38.627.451,00	0,00
	Puskesmas Dukuhseti	42.743.547,00	0,00	42.743.547,00	0,00
	RSUD "RAA Soewondo"	39.629.041.462,00	39.674.206.439,00	(45.164.977,00)	(0,11)
	RSUD "Kayen"	20.942.354.467,00	16.570.944.376,00	4.371.410.091,00	26,38
3	DPUTR	20.093.598.739,00	26.002.990.693,00	(5.909.391.954,00)	(22,73)
4	Disperkim	2.586.934.340,00	2.626.243.041,00	(39.308.701,00)	(1,50)
5	Satuan Polisi Pamong Praja	7.857.393.405,00	8.648.946.161,00	(791.552.756,00)	(9,15)
6	BPBD	2.261.385.383,00	2.320.131.884,00	(58.746.501,00)	(2,53)
7	Dinas Sosial P3AB	2.962.066.345,00	3.305.727.375,00	(343.661.030,00)	(10,40)
8	Dinas Tenaga Kerja	4.462.694.354,00	4.615.797.318,00	(153.102.964,00)	(3,32)
9	Dinas Ketahanan Pangan	2.624.339.304,00	2.594.529.951,00	29.809.353,00	1,15
10	Dinas Lingkungan Hidup	7.930.124.348,00	3.209.215.096,00	4.720.909.252,00	147,10
11	Disdukcapil	3.427.773.484,00	3.546.324.834,00	(118.551.350,00)	(3,34)
12	Dispermasdes	3.439.130.039,00	3.372.785.661,00	66.344.378,00	1,97
13	Dinas Perhubungan	5.340.705.667,00	4.929.240.736,00	411.464.931,00	8,35
14	Diskominfo	3.169.097.192,00	3.169.378.096,00	(280.904,00)	(0,01)
15	Dinas Koperasi dan UMKM	2.860.961.234,00	2.764.372.714,00	96.588.520,00	3,49
16	DPMPTSP	2.342.697.129,00	2.548.800.522,00	(206.103.393,00)	(8,09)
17	Dinas Arpus	2.989.676.880,00	3.113.080.384,00	(123.403.504,00)	(3,96)
18	Dislautkan	4.790.833.913,00	5.154.788.644,00	(363.954.731,00)	(7,06)
19	Dinporapar	3.028.429.086,00	2.941.770.022,00	86.659.064,00	2,95



PEMERINTAH KABUPATEN PATI  
CATATAN ATAS LAPORAN KEUANGAN  
Untuk tahun yang berakhir pada tanggal 31 Desember 2022 dan 2021

No	OPD	Saldo Tahun 2022	Saldo Tahun 2021	Kenaikan/ (Penurunan)	%
20	Dinas Pertanian	17.104.423.419,00	16.522.978.729,00	581.444.690,00	3,52
21	Disdagperin	12.745.204.200,00	13.778.790.400,00	(1.033.586.200,00)	(7,50)
22	Sekretariat Daerah	16.507.445.036,00	16.595.281.426,00	(87.836.390,00)	(0,53)
23	Sekretariat DPRD	33.028.934.783,00	33.032.620.596,00	(3.685.813,00)	(0,01)
24	Bappeda	5.264.100.336,00	5.532.077.951,00	(267.977.615,00)	(4,84)
25	BPKAD	14.966.824.482,00	13.796.625.360,00	1.170.199.122,00	8,48
26	BKPP	22.507.527.564,00	6.185.717.387,00	16.321.810.177,00	263,86
27	Inspektorat Daerah	4.547.516.431,00	4.217.544.147,00	329.972.284,00	7,82
28	Kecamatan Pati	2.331.872.747,00	2.433.273.466,00	(101.400.719,00)	(4,17)
	Kelurahan Pati Wetan	663.912.374,00	698.557.850,00	(34.645.476,00)	(4,96)
	Kelurahan Pati Kidul	638.572.325,00	631.786.874,00	6.785.451,00	1,07
	Kelurahan Pati Lor	462.921.824,00	627.678.828,00	(164.757.004,00)	(26,25)
	Kelurahan Parenggan	512.574.294,00	598.333.108,00	(85.758.814,00)	(14,33)
	Kelurahan Kalidoro	687.929.402,00	689.289.454,00	(1.360.052,00)	(0,20)
29	Kecamatan Margorejo	1.947.760.440,00	2.066.442.442,00	(118.682.002,00)	(5,74)
30	Kecamatan Tlogowungu	1.547.029.317,00	1.593.234.890,00	(46.205.573,00)	(2,90)
31	Kecamatan Gembong	1.756.355.145,00	1.716.927.072,00	39.428.073,00	2,30
32	Kecamatan Tayu	1.600.683.047,00	1.655.905.358,00	(55.222.311,00)	(3,33)
33	Kecamatan Margoyoso	1.789.248.053,00	1.896.012.031,00	(106.763.978,00)	(5,63)
34	Kecamatan Gunungwungkal	1.511.641.635,00	1.657.390.044,00	(145.748.409,00)	(8,79)
35	Kecamatan Cluwak	1.517.116.888,00	1.417.573.437,00	99.543.451,00	7,02
36	Kecamatan Dukuhseti	1.508.766.409,00	1.577.200.471,00	(68.434.062,00)	(4,34)
37	Kecamatan Kayen	1.655.547.566,00	1.773.311.010,00	(117.763.444,00)	(6,64)
38	Kecamatan Gabus	1.499.729.863,00	1.722.111.360,00	(222.381.497,00)	(12,91)
39	Kecamatan Tambakromo	1.849.087.647,00	1.844.681.559,00	4.406.088,00	0,24
40	Kecamatan Sukolilo	1.600.137.324,00	1.567.295.408,00	32.841.916,00	2,10
41	Kecamatan Juwana	1.892.324.672,00	1.969.335.343,00	(77.010.671,00)	(3,91)
42	Kecamatan Trangkil	1.333.041.797,00	1.551.405.981,00	(218.364.184,00)	(14,08)
43	Kecamatan Wedarijaksa	1.706.682.838,00	1.946.303.660,00	(239.620.822,00)	(12,31)
44	Kecamatan Batangan	1.437.523.768,00	1.518.095.646,00	(80.571.878,00)	(5,31)
45	Kecamatan Jakenan	1.795.207.329,00	1.756.699.959,00	38.507.370,00	2,19
46	Kecamatan Jaken	1.429.664.776,00	1.540.092.865,00	(110.428.089,00)	(7,17)
47	Kecamatan Winong	1.844.390.019,00	1.940.321.733,00	(95.931.714,00)	(4,94)
48	Kecamatan Pucakwangi	1.676.236.831,00	1.743.396.903,00	(67.160.072,00)	(3,85)
49	Badan Kesbangpol	1.925.986.961,00	1.849.364.112,00	76.622.849,00	4,14
	<b>JUMLAH</b>	<b>1.010.199.471.600,00</b>	<b>1.017.816.589.842,00</b>	<b>(7.617.118.242,00)</b>	<b>(0,75)</b>

Saldo Beban Pegawai tahun 2022 disajikan sebesar Rp1.010.199.471.600,00 berbeda dengan realisasi Belanja Pegawai - LRA tahun 2022 sebesar Rp1.009.662.361.301,00 atau terdapat selisih sebesar Rp537.110.299,00, karena terdapat penyesuaian yang mempengaruhi saldo beban pegawai yaitu adanya selisih utang belanja pegawai sebesar Rp537.110.299,00, dari utang belanja pegawai tahun 2021 sebesar Rp6.555.733.793,00 dengan utang belanja pegawai tahun 2022 sebesar Rp7.092.844.092,00, yang meliputi utang belanja atas kekurangan gaji/gaji susulan dan insentif/tambahan penghasilan pegawai.





#### 5.4.2.b Beban Barang dan Jasa

Beban Barang dan Jasa merupakan penurunan manfaat ekonomi dalam periode pelaporan yang menurunkan ekuitas, yang dapat berupa pengeluaran atau konsumsi aset atau timbulnya kewajiban akibat transaksi pengadaan barang dan jasa yang habis pakai, perjalanan dinas, pemeliharaan termasuk pembayaran honorarium kegiatan kepada non pegawai dan pemberian hadiah atas kegiatan tertentu terkait dengan suatu prestasi. Saldo Beban Barang dan Jasa sampai dengan 31 Desember 2022 adalah sebesar Rp654.818.613.623,00. Bila dibandingkan dengan saldo pada tahun 2021 sebesar Rp655.421.805.900,00 maka terdapat penurunan sebesar Rp603.192.277,00 atau 0,09%, sebagaimana tabel berikut :

No.	Beban	Saldo Tahun 2022	Saldo Tahun 2021	Kenaikan/ (Penurunan)	%
1.	Beban Barang dan Jasa	654.818.613.623,00	655.421.805.900,00	(603.192.277,00)	(0,09)
	<b>Jumlah</b>	<b>654.818.613.623,00</b>	<b>655.421.805.900,00</b>	<b>(603.192.277,00)</b>	<b>(0,09)</b>

Rincian Beban Barang dan Jasa tahun 2022 dan tahun 2021 per OPD Kabupaten Pati dapat disajikan sebagai berikut:

No	OPD	Saldo Tahun 2022	Saldo Tahun 2021	Kenaikan/ (Penurunan)	%
1	Disdikbud	134.471.884.217,00	123.015.830.097,00	11.456.054.120,00	9,31
2	Dinas Kesehatan	72.557.075.035,00	67.614.966.623,00	4.942.108.412,00	7,31
	Labkesda	437.902.642,00	280.613.037,00	157.289.605,00	56,05
	Puskesmas Sukolilo I	3.063.920.382,00	3.688.448.252,00	(624.527.870,00)	(16,93)
	Puskesmas Sukolilo II	2.689.558.284,00	2.576.451.975,00	113.106.309,00	4,39
	Puskesmas Kayen	4.258.309.558,00	4.590.858.667,00	(332.549.109,00)	(7,24)
	Puskesmas Tambakromo	3.078.125.509,00	3.353.534.815,00	(275.409.306,00)	(8,21)
	Puskesmas Winong I	2.289.359.054,00	2.222.650.061,00	66.708.993,00	3,00
	Puskesmas Winong II	1.576.579.609,00	1.801.556.268,00	(224.976.659,00)	(12,49)
	Puskesmas Pucakwangi I	2.195.652.328,00	2.532.429.397,00	(336.777.069,00)	(13,30)
	Puskesmas Pucakwangi II	1.712.994.547,00	1.751.251.468,00	(38.256.921,00)	(2,18)
	Puskesmas Jaken	2.969.888.195,00	3.548.376.395,00	(578.488.200,00)	(16,30)
	Puskesmas Batangan	3.510.314.634,00	3.288.189.957,00	222.124.677,00	6,76
	Puskesmas Juwana	5.280.864.753,00	5.644.630.509,00	(363.765.756,00)	(6,44)
	Puskesmas Jakenan	3.449.121.852,00	3.729.351.641,00	(280.229.789,00)	(7,51)
	Puskesmas Pati I	2.407.077.494,00	2.326.361.302,00	80.716.192,00	3,47
	Puskesmas Pati II	1.874.626.599,00	2.278.887.076,00	(404.260.477,00)	(17,74)
	Puskesmas Gabus I	1.834.318.154,00	2.122.025.788,00	(287.707.634,00)	(13,56)
	Puskesmas Gabus II	2.007.638.564,00	2.059.313.910,00	(51.675.346,00)	(2,51)
	Puskesmas Margorejo	2.453.183.406,00	2.789.190.785,00	(336.007.379,00)	(12,05)
	Puskesmas Gembong	3.118.512.845,00	3.016.260.293,00	102.252.552,00	3,39
	Puskesmas Tlogowungu	3.628.424.578,00	3.676.255.352,00	(47.830.774,00)	(1,30)
	Puskesmas Wedarijaksa I	2.270.638.904,00	2.454.607.306,00	(183.968.402,00)	(7,49)
	Puskesmas Wedarijaksa II	2.235.459.347,00	2.157.816.895,00	77.642.452,00	3,60
	Puskesmas Trangkil	3.248.627.335,00	3.422.730.487,00	(174.103.152,00)	(5,09)
	Puskesmas Margoyoso I	2.514.302.612,00	2.834.449.009,00	(320.146.397,00)	(11,29)
	Puskesmas Margoyoso II	2.879.536.093,00	2.993.229.460,00	(113.693.367,00)	(3,80)
	Puskesmas Gunungwungkal	2.191.069.002,00	2.156.152.095,00	34.916.907,00	1,62
	Puskesmas Cluwak	3.770.251.156,00	3.955.747.370,00	(185.496.214,00)	(4,69)



PEMERINTAH KABUPATEN PATI  
CATATAN ATAS LAPORAN KEUANGAN  
Untuk tahun yang berakhir pada tanggal 31 Desember 2022 dan 2021

No	OPD	Saldo Tahun 2022	Saldo Tahun 2021	Kenaikan/ (Penurunan)	%
	Puskesmas Tayu I	2.927.968.392,00	3.292.800.009,00	(364.831.617,00)	(11,08)
	Puskesmas Tayu II	1.978.088.884,00	2.116.407.975,00	(138.319.091,00)	(6,54)
	Puskesmas Dukuhseti	3.578.914.633,00	3.644.098.014,00	(65.183.381,00)	(1,79)
	RSUD "RAA Soewondo"	111.672.732.029,00	134.148.193.508,00	(22.475.461.479,00)	(16,75)
	RSUD "Kayen"	15.313.922.825,00	11.969.751.801,00	3.344.171.024,00	27,94
3	DPUTR	28.074.938.766,00	55.652.313.309,00	(27.577.374.543,00)	(49,55)
4	Disperkim	3.659.234.820,00	4.347.454.326,00	(688.219.506,00)	(15,83)
5	Satuan Polisi Pamong Praja	5.417.411.772,00	5.476.343.326,00	(58.931.554,00)	(1,08)
6	BPBD	2.895.429.117,00	3.142.918.285,00	(247.489.168,00)	(7,87)
7	Dinas Sosial P3AB	12.939.585.632,00	10.102.001.456,00	2.837.584.176,00	28,09
8	Dinas Tenaga Kerja	2.380.158.339,00	2.523.532.002,00	(143.373.663,00)	(5,68)
9	Dinas Ketahanan Pangan	9.995.588.903,00	2.521.183.177,00	7.474.405.726,00	296,46
10	Dinas Lingkungan Hidup	11.662.999.642,00	1.959.941.163,00	9.703.058.479,00	495,07
11	Disdukcapil	3.204.661.333,00	4.328.107.055,00	(1.123.445.722,00)	(25,96)
12	Dispermasdes	3.388.497.907,00	2.855.497.598,00	533.000.309,00	18,67
13	Dinas Perhubungan	28.820.393.747,00	2.308.497.979,00	26.511.895.768,00	1.148,45
14	Diskominfo	3.628.670.684,00	3.769.209.460,00	(140.538.776,00)	(3,73)
15	Dinas Koperasi dan UMKM	2.379.895.660,00	1.477.790.860,00	902.104.800,00	61,04
16	DPMPTSP	2.146.470.729,00	2.115.246.066,00	31.224.663,00	1,48
17	Dinas Arpus	943.303.076,00	812.404.065,00	130.899.011,00	16,11
18	Dislautkan	9.185.962.886,00	8.341.198.812,00	844.764.074,00	10,13
19	Dinporapar	3.639.749.899,00	2.842.552.417,00	797.197.482,00	28,05
20	Dinas Pertanian	8.713.637.882,00	12.118.332.531,00	(3.404.694.649,00)	(28,10)
21	Disdagperin	8.041.276.220,00	7.531.294.510,00	509.981.710,00	6,77
22	Sekretariat Daerah	18.583.162.218,00	16.414.271.249,00	2.168.890.969,00	13,21
23	Sekretariat DPRD	34.878.630.392,00	6.572.906.858,00	28.305.723.534,00	430,64
24	Bappeda	3.854.170.301,00	4.095.659.762,00	(241.489.461,00)	(5,90)
25	BPKAD	8.648.416.610,00	23.857.338.889,00	(15.208.922.279,00)	(63,75)
26	BKPP	7.289.372.757,00	10.135.003.546,00	(2.845.630.789,00)	(28,08)
27	Inspektorat Daerah	5.875.184.747,00	26.939.039.670,00	(21.063.854.923,00)	(78,19)
28	Kecamatan Pati	354.788.078,00	358.218.403,00	(3.430.325,00)	(0,96)
	Kelurahan Pati Wetan	349.723.110,00	414.000.854,00	(64.277.744,00)	(15,53)
	Kelurahan Pati Kidul	283.347.495,00	434.497.351,00	(151.149.856,00)	(34,79)
	Kelurahan Pati Lor	380.529.651,00	402.832.088,00	(22.302.437,00)	(5,54)
	Kelurahan Parenggan	247.765.964,00	279.267.901,00	(31.501.937,00)	(11,28)
	Kelurahan Kalidoro	265.948.798,00	367.103.403,00	(101.154.605,00)	(27,55)
29	Kecamatan Margorejo	350.990.186,00	536.018.922,00	(185.028.736,00)	(34,52)
30	Kecamatan Tlogowungu	299.803.894,00	293.904.569,00	5.899.325,00	2,01
31	Kecamatan Gembong	280.538.150,00	285.446.150,00	(4.908.000,00)	(1,72)
32	Kecamatan Tayu	363.891.847,00	394.488.384,00	(30.596.537,00)	(7,76)
33	Kecamatan Margoyoso	346.924.190,00	336.375.858,00	10.548.332,00	3,14
34	Kecamatan Gunungwungkal	273.177.495,00	316.438.115,00	(43.260.620,00)	(13,67)
35	Kecamatan Cluwak	297.676.307,00	348.774.801,00	(51.098.494,00)	(14,65)
36	Kecamatan Dukuhseti	324.595.699,00	375.198.373,00	(50.602.674,00)	(13,49)
37	Kecamatan Kayen	336.956.127,00	390.299.220,00	(53.343.093,00)	(13,67)
38	Kecamatan Gabus	246.198.756,00	346.272.157,00	(100.073.401,00)	(28,90)
39	Kecamatan Tambakromo	316.355.074,00	327.241.748,00	(10.886.674,00)	(3,33)
40	Kecamatan Sukolilo	348.603.655,00	417.869.013,00	(69.265.358,00)	(16,58)
41	Kecamatan Juwana	398.524.870,00	481.873.268,00	(83.348.398,00)	(17,30)



PEMERINTAH KABUPATEN PATI  
**CATATAN ATAS LAPORAN KEUANGAN**  
 Untuk tahun yang berakhir pada tanggal 31 Desember 2022 dan 2021

No	OPD	Saldo Tahun 2022	Saldo Tahun 2021	Kenaikan/ (Penurunan)	%
42	Kecamatan Trangkil	267.048.782,00	327.539.287,00	(60.490.505,00)	(18,47)
43	Kecamatan Wedarijaksa	268.013.727,00	299.890.328,00	(31.876.601,00)	(10,63)
44	Kecamatan Batangan	361.130.669,00	307.077.180,00	54.053.489,00	17,60
45	Kecamatan Jakenan	309.451.734,00	395.125.197,00	(85.673.463,00)	(21,68)
46	Kecamatan Jaken	260.782.540,00	306.172.236,00	(45.389.696,00)	(14,82)
47	Kecamatan Winong	379.110.526,00	378.070.543,00	1.039.983,00	0,28
48	Kecamatan Pucakwangi	348.890.978,00	368.454.646,00	(19.563.668,00)	(5,31)
49	Badan Kesbangpol	864.197.831,00	639.899.937,00	224.297.894,00	35,05
<b>JUMLAH</b>		<b>654.818.613.623,00</b>	<b>655.421.805.900,00</b>	<b>(603.192.277,00)</b>	<b>(0,09)</b>

Sesuai dengan Peraturan Pemerintah Nomor 71 Tahun 2010 tentang Standar Akuntansi Pemerintahan bahwa Beban Barang Jasa diklasifikasikan menjadi Beban Persediaan, Beban Jasa, Beban Pemeliharaan dan Beban Perjalanan Dinas. Berikut disajikan klasifikasi beban tersebut :

No.	Beban Barang dan Jasa	Saldo Tahun 2022	Saldo Tahun 2021	Kenaikan/ (Penurunan)	%
1	Beban Persediaan	113.847.622.491,00	82.082.397.842,00	31.765.224.649,00	38,70
2	Beban Jasa	488.621.164.039,00	523.048.163.969,00	(34.426.999.930,00)	(6,58)
3	Beban Pemeliharaan	23.545.536.027,00	26.829.650.989,00	(3.284.114.962,00)	(12,24)
4	Beban Perjalanan Dinas	28.804.291.066,00	23.461.593.100,00	5.342.697.966,00	22,77
<b>Jumlah</b>		<b>654.818.613.623,00</b>	<b>655.421.805.900,00</b>	<b>(603.192.277,00)</b>	<b>(0,09)</b>

1) *Beban Persediaan*

Saldo Beban Persediaan sampai dengan 31 Desember 2022 adalah sebesar Rp113.847.622.491,00. Bila dibandingkan dengan saldo pada tahun 2021 sebesar Rp82.082.397.842,00 maka terdapat kenaikan sebesar Rp31.765.224.649,00 atau 38,70%, sebagaimana tabel berikut :

No.	Beban	Saldo Tahun 2022	Saldo Tahun 2021	Kenaikan/ (Penurunan)	%
1.	Beban Persediaan	113.847.622.491,00	82.082.397.842,00	31.765.224.649,00	38,70
<b>Jumlah</b>		<b>113.847.622.491,00</b>	<b>82.082.397.842,00</b>	<b>31.765.224.649,00</b>	<b>38,70</b>

Rincian Saldo Beban Persediaan tahun 2022 Kabupaten Pati sebesar Rp113.847.622.491,00 terdiri dari :

No	Beban Persediaan	Saldo Tahun 2022
1	Beban Barang Pakai Habis	112.103.402.504,00
2	Beban Barang Tak Habis Pakai	16.490.000,00
3	Beban Ekstrakompatible	1.727.729.987,00
<b>JUMLAH</b>		<b>82.082.397.842,00</b>

Adapun rincian Beban Persediaan tahun 2022 per OPD Kabupaten Pati dapat disajikan sebagai berikut :



PEMERINTAH KABUPATEN PATI  
**CATATAN ATAS LAPORAN KEUANGAN**  
Untuk tahun yang berakhir pada tanggal 31 Desember 2022 dan 2021

No	OPD	Saldo Tahun 2022
1	Disdikbud	5.417.088.870,00
2	Dinas Kesehatan	19.629.974.662,00
	Labkesda	323.871.289,00
	Puskesmas Sukolilo I	435.150.777,00
	Puskesmas Sukolilo II	404.595.930,00
	Puskesmas Kayen	758.107.867,00
	Puskesmas Tambakromo	433.697.822,00
	Puskesmas Winong I	567.071.125,00
	Puskesmas Winong II	671.564.026,00
	Puskesmas Pucakwangi I	370.450.654,00
	Puskesmas Pucakwangi II	470.325.426,00
	Puskesmas Jaken	500.703.138,00
	Puskesmas Batangan	660.008.147,00
	Puskesmas Juwana	974.557.800,00
	Puskesmas Jakenan	874.437.110,00
	Puskesmas Pati I	707.654.350,00
	Puskesmas Pati II	455.085.572,00
	Puskesmas Gabus I	388.935.616,00
	Puskesmas Gabus II	569.228.375,00
	Puskesmas Margorejo	523.160.201,00
	Puskesmas Gembong	478.355.388,00
	Puskesmas Tlogowungu	656.845.826,00
	Puskesmas Wedarijaksa I	444.406.369,00
	Puskesmas Wedarijaksa II	712.920.902,00
	Puskesmas Trangkil	564.377.381,00
	Puskesmas Margoyoso I	657.713.040,00
	Puskesmas Margoyoso II	736.768.048,00
	Puskesmas Gunungwungkal	555.456.420,00
	Puskesmas Cluwak	653.338.452,00
	Puskesmas Tayu I	726.931.796,00
	Puskesmas Tayu II	580.004.701,00
	Puskesmas Dukuhseti	616.659.180,00
	RSUD RAA Soewondo	4.150.792.996,00
	RSUD Kayen	1.783.138.108,00
3	DPUTR	7.964.507.914,00
4	Disperkim	320.679.502,00
5	Satuan Polisi Pamong Praja	1.332.042.959,00
6	BPBD	1.632.391.828,00
7	Dinas Sosial P3AB	4.713.964.994,00
8	Dinas Tenaga Kerja	482.631.690,00
9	Dinas Ketahanan Pangan	4.189.135.474,00
10	Dinas Lingkungan Hidup	3.689.192.427,00
11	Disdukcapil	1.613.420.573,00
12	Dispermasdes	1.112.629.331,00
13	Dinas Perhubungan	1.501.289.193,00
14	Diskominfo	958.860.628,00
15	Dinas Koperasi dan UMKM	1.354.230.550,00
16	DPMPSTP	610.456.050,00
17	Dinas Arpus	205.526.682,00
18	DKP	1.838.135.500,00



PEMERINTAH KABUPATEN PATI  
CATATAN ATAS LAPORAN KEUANGAN  
Untuk tahun yang berakhir pada tanggal 31 Desember 2022 dan 2021

No	OPD	Saldo Tahun 2022
19	Dinporapar	1.023.623.380,00
20	Dinas Pertanian	3.018.085.375,00
21	Disdagperin	1.759.957.702,00
22	Sekretariat Daerah	7.912.162.191,00
23	Sekretariat DPRD	7.533.270.217,00
24	Bappeda	1.286.259.580,00
25	BPKAD	3.937.305.431,00
26	BKPP	1.017.750.499,00
27	Inspektorat Daerah	1.368.551.150,00
28	Kecamatan Pati	103.512.800,00
	Kelurahan Pati Wetan	193.726.120,00
	Kelurahan Pati Kidul	149.450.150,00
	Kelurahan Pati Lor	222.130.100,00
	Kelurahan Parenggan	157.082.478,00
	Kelurahan Kalidoro	140.001.422,00
29	Kecamatan Margorejo	122.657.450,00
30	Kecamatan Tlogowungu	97.873.600,00
31	Kecamatan Gembong	112.960.000,00
32	Kecamatan Tayu	88.071.250,00
33	Kecamatan Margoyoso	112.670.739,00
34	Kecamatan Gunungwungkal	54.327.900,00
35	Kecamatan Cluwak	61.251.500,00
36	Kecamatan Dukuhsети	92.684.550,00
37	Kecamatan Kayen	89.662.100,00
38	Kecamatan Gabus	94.737.200,00
39	Kecamatan Tambakromo	83.147.200,00
40	Kecamatan Sukolilo	109.249.434,00
41	Kecamatan Juwana	100.424.153,00
42	Kecamatan Trangkil	76.338.550,00
43	Kecamatan Wedarijaksa	83.386.078,00
44	Kecamatan Batangan	94.872.000,00
45	Kecamatan Jakenan	113.433.049,00
46	Kecamatan Jaken	57.188.428,00
47	Kecamatan Winong	79.360.701,00
48	Kecamatan Pucakwangi	101.883.900,00
49	Badan Kesbangpol	226.101.455,00
	<b>JUMLAH</b>	<b>113.847.622.491,00</b>

2) *Beban Jasa*

Saldo Beban Jasa sampai dengan 31 Desember 2022 adalah sebesar Rp488.621.164.039,00. Bila dibandingkan dengan saldo pada tahun 2021 sebesar Rp523.048.163.969,00 maka terdapat penurunan sebesar Rp34.426.999.930,00 atau 6,58%, sebagaimana tabel berikut :

No.	Beban	Saldo Tahun 2022	Saldo Tahun 2021	Kenaikan/ (Penurunan)	%
1.	Beban Jasa	488.621.164.039,00	523.048.163.969,00	(34.426.999.930,00)	(6,58)
	<b>Jumlah</b>	<b>488.621.164.039,00</b>	<b>523.048.163.969,00</b>	<b>(34.426.999.930,00)</b>	<b>(6,58)</b>



PEMERINTAH KABUPATEN PATI  
CATATAN ATAS LAPORAN KEUANGAN  
Untuk tahun yang berakhir pada tanggal 31 Desember 2022 dan 2021

Rincian saldo Beban Jasa tahun 2022 Kabupaten Pati sebesar Rp488.621.164.039,00 terdiri dari :

No	Beban Jasa	Saldo Tahun 2022
1	Beban Jasa Kantor	147.555.908.466,00
2	Beban Iuran Jaminan/Asuransi	41.361.293.551,00
3	Beban Sewa Tanah	34.900.000,00
4	Beban Sewa Peralatan dan Mesin	5.359.079.501,00
5	Beban Sewa Gedung dan Bangunan	546.470.488,00
6	Beban Sewa Jalan, Jaringan dan Irigasi	10.400.000,00
7	Beban Jasa Konsultansi Konstruksi	2.401.851.067,00
8	Beban Jasa Konsultansi Non Konstruksi	1.280.540.340,00
9	Beban Kursus/Pelatihan, Sosialisasi, Bimbingan Teknis serta Pendidikan dan Pelatihan	16.966.207.712,00
10	Beban Uang yang Diberikan kepada Pihak Ketiga/Pihak Lain/Masyarakat	9.876.071.000,00
11	Beban Jasa yang Diberikan kepada Pihak Ketiga/Pihak Lain/Masyarakat	1.670.695.300,00
12	Beban Barang dan Jasa BOS	91.428.156.086,00
13	Beban Barang dan Jasa BLUD	170.129.590.528,00
<b>JUMLAH</b>		<b>488.621.164.039,00</b>

Adapun rincian Beban Jasa tahun 2022 per OPD Kabupaten Pati dapat disajikan sebagai berikut:

No	OPD	Saldo Tahun 2022
1	Disdikbud	127.951.624.311,00
2	Dinas Kesehatan	51.912.158.243,00
	Labkesda	61.388.453,00
	Puskesmas Sukolilo I	2.626.569.605,00
	Puskesmas Sukolilo II	2.277.762.354,00
	Puskesmas Kayen	3.499.801.691,00
	Puskesmas Tambakromo	2.644.427.687,00
	Puskesmas Winong I	1.721.087.929,00
	Puskesmas Winong II	904.315.583,00
	Puskesmas Pucakwangi I	1.821.601.674,00
	Puskesmas Pucakwangi II	1.241.469.121,00
	Puskesmas Jaken	2.464.985.057,00
	Puskesmas Batangan	2.848.806.487,00
	Puskesmas Juwana	4.306.306.953,00
	Puskesmas Jakenan	2.574.084.742,00
	Puskesmas Pati I	1.699.423.144,00
	Puskesmas Pati II	1.419.541.027,00
	Puskesmas Gabus I	1.440.082.538,00
	Puskesmas Gabus II	1.433.010.189,00
	Puskesmas Margorejo	1.930.023.205,00
	Puskesmas Gembong	2.634.557.457,00
	Puskesmas Tlogowungu	2.968.078.752,00
	Puskesmas Wedarijaksa I	1.826.232.535,00
	Puskesmas Wedarijaksa II	1.520.438.445,00
	Puskesmas Trangkil	2.679.749.954,00
	Puskesmas Margoyoso I	1.854.889.572,00



PEMERINTAH KABUPATEN PATI  
**CATATAN ATAS LAPORAN KEUANGAN**  
Untuk tahun yang berakhir pada tanggal 31 Desember 2022 dan 2021

No	OPD	Saldo Tahun 2022
	Puskesmas Margoyoso II	2.142.768.045,00
	Puskesmas Gunungwungkal	1.635.612.582,00
	Puskesmas Cluwak	3.114.512.704,00
	Puskesmas Tayu I	2.200.836.596,00
	Puskesmas Tayu II	1.396.484.183,00
	Puskesmas Dukuhseti	2.960.755.453,00
	RSUD RAA Soewondo	107.521.939.033,00
	RSUD Kayen	13.530.784.717,00
3	DPUTR	5.479.272.228,00
4	Disperkim	3.080.623.061,00
5	Satuan Polisi Pamong Praja	3.633.884.350,00
6	BPBD	949.059.014,00
7	Dinas Sosial P3AB	7.844.971.333,00
8	Dinas Tenaga Kerja	1.560.360.929,00
9	Dinas Ketahanan Pangan	5.486.211.087,00
10	Dinas Lingkungan Hidup	5.910.243.380,00
11	Disdukcapil	1.200.250.344,00
12	Dispermasdes	1.648.128.951,00
13	Dinas Perhubungan	26.788.014.625,00
14	Diskominfo	2.409.484.594,00
15	Dinas Koperasi dan UMKM	837.973.362,00
16	DPMPSTP	1.106.005.868,00
17	Dinas Arpus	415.859.631,00
18	DKP	4.981.213.888,00
19	Dinporapar	1.825.453.663,00
20	Dinas Pertanian	5.146.025.157,00
21	Disdagperin	5.328.141.447,00
22	Sekretariat Daerah	7.327.843.992,00
23	Sekretariat DPRD	11.179.197.426,00
24	Bappeda	1.595.193.804,00
25	BPKAD	4.047.877.939,00
26	BKPP	5.266.415.950,00
27	Inspektorat Daerah	4.158.690.255,00
28	Kecamatan Pati	230.762.278,00
	Kelurahan Pati Wetan	118.066.990,00
	Kelurahan Pati Kidul	108.162.345,00
	Kelurahan Pati Lor	142.419.551,00
	Kelurahan Parenggan	87.543.486,00
	Kelurahan Kalidoro	82.741.211,00
29	Kecamatan Margorejo	155.160.737,00
30	Kecamatan Tlogowungu	150.621.294,00
31	Kecamatan Gembong	127.558.150,00
32	Kecamatan Tayu	214.530.597,00
33	Kecamatan Margoyoso	162.920.451,00
34	Kecamatan Gunungwungkal	144.674.595,00
35	Kecamatan Cluwak	187.394.807,00
36	Kecamatan Dukuhseti	195.656.149,00
37	Kecamatan Kayen	184.869.027,00
38	Kecamatan Gabus	104.856.556,00
39	Kecamatan Tambakromo	188.867.874,00



PEMERINTAH KABUPATEN PATI  
CATATAN ATAS LAPORAN KEUANGAN  
Untuk tahun yang berakhir pada tanggal 31 Desember 2022 dan 2021

No	OPD	Saldo Tahun 2022
40	Kecamatan Sukolilo	199.686.221,00
41	Kecamatan Juwana	225.902.717,00
42	Kecamatan Trangkil	130.000.232,00
43	Kecamatan Wedarijaksa	158.227.649,00
44	Kecamatan Batangan	164.282.169,00
45	Kecamatan Jakenan	170.085.045,00
46	Kecamatan Jaken	141.272.112,00
47	Kecamatan Winong	207.864.825,00
48	Kecamatan Pucakwangi	187.092.078,00
49	Badan Kesbangpol	477.438.594,00
<b>JUMLAH</b>		<b>488.621.164.039,00</b>

3) *Beban Pemeliharaan*

Saldo Beban Pemeliharaan sampai dengan 31 Desember 2022 adalah sebesar Rp23.545.536.027,00. Bila dibandingkan dengan saldo pada tahun 2021 sebesar Rp26.829.650.989,00 maka terdapat penurunan sebesar Rp3.284.114.962,00 atau 12,24%, sebagaimana tabel berikut :

No.	Beban	Saldo Tahun 2022	Saldo Tahun 2021	Kenaikan/ (Penurunan)	%
1.	Beban Pemeliharaan	23.545.536.027,00	26.829.650.989,00	(3.284.114.962,00)	(12,24)
	<b>Jumlah</b>	<b>23.545.536.027,00</b>	<b>26.829.650.989,00</b>	<b>(3.284.114.962,00)</b>	<b>(12,24)</b>

Rincian Saldo Beban Pemeliharaan tahun 2022 Kabupaten Pati sebesar Rp23.545.536.027,00 terdiri dari :

No	Beban Pemeliharaan	Saldo Tahun 2022
1	Beban Pemeliharaan Peralatan dan Mesin	3.482.315.543,00
2	Beban Pemeliharaan Gedung dan Bangunan	5.581.330.199,00
3	Beban Pemeliharaan Jalan, Jaringan, dan Irigasi	14.301.890.285,00
4	Beban Pemeliharaan Aset Tetap Lainnya	180.000.000,00
<b>JUMLAH</b>		<b>23.545.536.027,00</b>

Adapun rincian Beban Pemeliharaan tahun 2022 per OPD Kabupaten Pati dapat dirinci sebagai berikut :

No	OPD	Saldo Tahun 2022
1	Disdikbud	499.339.000,00
2	Dinas Kesehatan	165.844.500,00
	UPT Labkesda	5.830.000,00
3	DPUTR	13.705.632.525,00
4	Disperkim	82.102.000,00
5	Satuan Polisi Pamong Praja	89.875.957,00
6	BPBD	57.643.899,00
7	Dinas Sosial P3AB	95.953.070,00
8	Dinas Tenaga Kerja	58.474.320,00
9	Dinas Ketahanan Pangan	117.816.283,00
10	Dinas Lingkungan Hidup	1.682.882.090,00
11	Disdukcapil	65.090.498,00





PEMERINTAH KABUPATEN PATI  
CATATAN ATAS LAPORAN KEUANGAN  
Untuk tahun yang berakhir pada tanggal 31 Desember 2022 dan 2021

No	OPD	Saldo Tahun 2022
12	Dispermasdes	308.385.363,00
13	Dinas Perhubungan	430.391.500,00
14	Diskominfo	163.721.748,00
15	Dinas Koperasi dan UMKM	26.790.000,00
16	DPMPTSP	133.095.000,00
17	Dinas Arpus	170.576.809,00
18	Dislautkan	1.934.756.000,00
19	Dinporapar	750.287.856,00
20	Dinas Pertanian	92.960.100,00
21	Disdagperin	402.074.935,00
22	Sekretariat Daerah	722.947.139,00
23	Sekretariat DPRD	523.330.129,00
24	Bappeda	59.730.000,00
25	BPKAD	202.978.000,00
26	BKPP	345.228.002,00
27	Inspektorat Daerah	250.495.000,00
28	Kecamatan Pati	20.513.000,00
	Kelurahan Pati Wetan	37.930.000,00
	Kelurahan Pati Kidul	25.735.000,00
	Kelurahan Pati Lor	15.980.000,00
	Kelurahan Parenggan	3.140.000,00
	Kelurahan Kalidoro	43.206.165,00
29	Kecamatan Margorejo	24.421.999,00
30	Kecamatan Tlogowungu	7.684.000,00
31	Kecamatan Gembong	5.220.000,00
32	Kecamatan Tayu	6.540.000,00
33	Kecamatan Margoyoso	32.783.000,00
34	Kecamatan Cluwak	4.580.000,00
35	Kecamatan Dukuhsети	8.030.000,00
36	Kecamatan Kayen	7.650.000,00
37	Kecamatan Gabus	7.880.000,00
38	Kecamatan Tambakromo	5.690.000,00
39	Kecamatan Sukolilo	14.618.000,00
40	Kecamatan Juwana	12.248.000,00
41	Kecamatan Trangkil	3.410.000,00
42	Kecamatan Wedarijaksa	3.750.000,00
43	Kecamatan Batangan	30.151.500,00
44	Kecamatan Jakenan	11.583.640,00
45	Kecamatan Jaken	10.272.000,00
46	Kecamatan Winong	6.760.000,00
47	Kecamatan Pucakwangi	16.240.000,00
48	Badan Kesbangpol	35.288.000,00
	<b>JUMLAH</b>	<b>23.545.536.027,00</b>

4) *Beban Perjalanan Dinas*

Saldo Beban Perjalanan Dinas sampai dengan 31 Desember 2022 adalah sebesar Rp28.804.291.066,00. Bila dibandingkan dengan saldo pada tahun 2021 sebesar



PEMERINTAH KABUPATEN PATI  
CATATAN ATAS LAPORAN KEUANGAN  
Untuk tahun yang berakhir pada tanggal 31 Desember 2022 dan 2021

Rp23.461.593.100,00 maka terdapat kenaikan sebesar Rp5.342.697.966,00 atau 22,77 %, sebagaimana tabel berikut :

No.	Beban	Saldo Tahun 2022	Saldo Tahun 2021	Kenaikan/ (Penurunan)	%
1.	Beban Perjalanan Dinas	28.804.291.066,00	23.461.593.100,00	5.342.697.966,00	22,77
	<b>Jumlah</b>	<b>28.804.291.066,00</b>	<b>23.461.593.100,00</b>	<b>5.342.697.966,00</b>	<b>22,77</b>

Rincian Saldo Beban Perjalanan Dinas tahun 2022 Kabupaten Pati sebesar Rp28.804.291.066,00 terdiri dari :

No	Beban Perjalanan Dinas	Saldo Tahun 2022
1	Beban Perjalanan Dinas Dalam Daerah	28.804.291.066,00
	<b>JUMLAH</b>	<b>28.804.291.066,00</b>

Adapun rincian Beban Perjalanan Dinas tahun 2022 per OPD Kabupaten Pati dapat disajikan sebagai berikut:

No	OPD	Saldo Tahun 2022
1	Disdikbud	603.832.036,00
2	Dinas Kesehatan	849.097.630,00
	Labkesda	46.812.900,00
	Puskesmas Sukolilo I	2.200.000,00
	Puskesmas Sukolilo II	7.200.000,00
	Puskesmas Kayen	400.000,00
	Puskesmas Winong I	1.200.000,00
	Puskesmas Winong II	700.000,00
	Puskesmas Pucakwangi I	3.600.000,00
	Puskesmas Pucakwangi II	1.200.000,00
	Puskesmas Jaken	4.200.000,00
	Puskesmas Batangan	1.500.000,00
	Puskesmas Jakenan	600.000,00
	Puskesmas Gabus I	5.300.000,00
	Puskesmas Gabus II	5.400.000,00
	Puskesmas Gembong	5.600.000,00
	Puskesmas Tlogowungu	3.500.000,00
	Puskesmas Wedarijaksa II	2.100.000,00
	Puskesmas Trangkil	4.500.000,00
	Puskesmas Margoyoso I	1.700.000,00
	Puskesmas Cluwak	2.400.000,00
	Puskesmas Tayu I	200.000,00
	Puskesmas Tayu II	1.600.000,00
	Puskesmas Dukuhseti	1.500.000,00
	DPUTR	925.526.099,00
	Disperkim	175.830.257,00
3	Satuan Polisi Pamong Praja	361.608.506,00
4	BPBD	256.334.376,00
5	Dinas Sosial P3AB	284.696.235,00
6	Dinas Tenaga Kerja	278.691.400,00



PEMERINTAH KABUPATEN PATI  
**CATATAN ATAS LAPORAN KEUANGAN**  
Untuk tahun yang berakhir pada tanggal 31 Desember 2022 dan 2021

No	OPD	Saldo Tahun 2022
7	Dinas Ketahanan Pangan	202.426.059,00
8	Dinas Lingkungan Hidup	380.681.745,00
9	Disdukcapil	325.899.918,00
10	Dispermasdes	319.354.262,00
11	Dinas Perhubungan	100.698.429,00
12	Diskominfo	96.603.714,00
13	Dinas Koperasi dan UMKM	160.901.748,00
14	DPMPTSP	296.913.811,00
15	Dinas Arpus	151.339.954,00
16	Dislautkan	431.857.498,00
17	Dinporapar	40.385.000,00
18	Dinas Pertanian	456.567.250,00
19	Disdagperin	551.102.136,00
20	Sekretariat Daerah	2.620.208.896,00
21	Sekretariat DPRD	15.642.832.620,00
22	Bappeda	912.986.917,00
23	BPKAD	460.255.240,00
24	BKPP	659.978.306,00
25	Inspektorat Daerah	97.448.342,00
26	Kecamatan Margorejo	48.750.000,00
27	Kecamatan Tlogowungu	43.625.000,00
28	Kecamatan Gembong	34.800.000,00
29	Kecamatan Tayu	54.750.000,00
30	Kecamatan Margoyoso	38.550.000,00
31	Kecamatan Gunungwungkal	74.175.000,00
32	Kecamatan Cluwak	44.450.000,00
33	Kecamatan Dukuhseti	28.225.000,00
34	Kecamatan Kayen	54.775.000,00
35	Kecamatan Gabus	38.725.000,00
36	Kecamatan Tambakromo	38.650.000,00
37	Kecamatan Sukolilo	25.050.000,00
38	Kecamatan Juwana	59.950.000,00
39	Kecamatan Trangkil	57.300.000,00
40	Kecamatan Wedarijaksa	22.650.000,00
41	Kecamatan Batangan	71.825.000,00
42	Kecamatan Jakenan	14.350.000,00
43	Kecamatan Jaken	52.050.000,00
44	Kecamatan Winong	85.125.000,00
45	Kecamatan Pucakwangi	43.675.000,00
46	Badan Kesbangpol	125.369.782,00
	<b>JUMLAH</b>	<b>28.804.291.066,00</b>

Saldo Beban Barang dan Jasa pada Laporan Operasional tahun 2022 disajikan sebesar Rp654.818.613.623,00, berbeda dengan realisasi Belanja Barang dan Jasa pada Laporan Realisasi Anggaran (LRA) yang disajikan sebesar Rp643.820.523.848,00 atau terdapat selisih sebesar Rp10.998.089.775,00,



karena terdapat beberapa penyesuaian yang mempengaruhi saldo Beban Barang dan Jasa dengan uraian penjelasan sebagai berikut :

No	Uraian	Jumlah (Rp)
1	Penyesuaian saldo Aset Lancar Persediaan dari saldo tahun 2021 sebesar Rp30.332.604.817,00 dengan saldo Persediaan tahun 2022 sebesar Rp25.514.141.166,00;	4.818.463.651,00
2	Penerimaan hibah barang dan jasa selama tahun 2022 dari lembaga/badan/organisasi pemerintah, swasta dan masyarakat;	29.340.296.881,00
3	Penyesuaian saldo utang belanja barang dan jasa dari tahun 2022 sebesar Rp14.908.802.015,00 dengan saldo utang belanja barang dan jasa tahun 2021 sebesar Rp31.965.027.943,00;	(17.056.225.928,00)
4	Koreksi utang belanja di Tahun 2022 sebesar Rp(500,00) pada Puskesmas Tayu I karena menyesuaikan dengan realisasi pembayaran dari BPJS Kesehatan;	(500,00)
5	Penyesuaian saldo Beban Dibayar Dimuka dari saldo Tahun 2021 sebesar Rp204.075.554,00 dengan saldo Beban Dibayar Dimuka Tahun 2022 sebesar Rp206.306.913,00;	(2.231.359,00)
6	Reklasifikasi barang dari belanja modal yang menjadi Aset Tetap ke Beban Barang dan Jasa sehingga menambah Beban Barang dan Jasa tahun 2022;	2.691.216.921,00
7	Reklasifikasi barang dari belanja barang dan jasa yang menjadi beban barang dan jasa ke Aset Tetap, yang mengurangi beban barang dan jasa tahun 2022;	(10.712.256.464,00)
8	Reklasifikasi beban dari Beban Luar Biasa yang berasal dari Belanja Barang/Jasa dalam Belanja Tidak Terduga (BTT) ke Beban Barang dan Jasa sehingga menambah Beban Barang dan Jasa tahun 2022;	1.918.285.873,00
9	Pembebanan atas biaya transfer rekening dari pendapatan yang masuk dari BPJS Kesehatan ke rekening BLUD tahun 2022.	540.700,00
<b>JUMLAH</b>		<b>10.998.089.775,00</b>

#### 5.4.2.c Beban Hibah

Beban Hibah merupakan beban pemerintah dalam bentuk uang, barang, atau jasa kepada pemerintah, pemerintah daerah lainnya, perusahaan daerah, masyarakat, dan organisasi kemasyarakatan, yang bersifat tidak wajib dan tidak mengikat. Saldo Beban Hibah sampai dengan 31 Desember 2022 adalah sebesar Rp85.243.524.429,00. Bila dibandingkan dengan saldo pada tahun 2021 sebesar Rp52.821.997.800,00 maka terdapat kenaikan sebesar Rp32.421.526.629,00 atau 61,38%, sebagaimana tabel berikut :

No.	Beban	Saldo Tahun 2022	Saldo Tahun 2021	Kenaikan/ (Penurunan)	%
1.	Beban Hibah	85.243.524.429,00	52.821.997.800,00	32.421.526.629,00	61,38
	<b>Jumlah</b>	<b>85.243.524.429,00</b>	<b>52.821.997.800,00</b>	<b>32.421.526.629,00</b>	<b>61,38</b>



Rincian beban Hibah tahun 2022 dan tahun 2021 per OPD Kabupaten Pati dapat disajikan sebagai berikut :

No	OPD	Saldo Tahun 2022	Saldo Tahun 2021	Kenaikan/ (Penurunan)	%
1	Disdikbud	33.901.706.400,00	29.437.690.000,00	4.464.016.400,00	15,16
2	DPUTR	27.563.499.778,00	2.919.002.000,00	24.644.497.778,00	844,28
3	Satuan Polisi Pamong Praja	0,00	1.100.000.000,00	(1.100.000.000,00)	(100,00)
4	Dinas Ketahanan Pangan	30.000.000,00	1.083.240.000,00	(1.053.240.000,00)	(97,23)
5	Dinas Koperasi dan UMKM	0,00	140.000.000,00	(140.000.000,00)	(100,00)
6	Dinporapar	11.316.051.326,00	7.376.391.300,00	3.939.660.026,00	53,41
7	Dinas Pertanian	3.811.670.925,00	1.735.000.000,00	2.076.670.925,00	119,69
8	Sekretariat Daerah	5.270.000.000,00	5.739.292.500,00	(469.292.500,00)	(8,18)
9	Badan Kesbangpol	3.350.596.000,00	3.291.382.000,00	59.214.000,00	1,80
<b>JUMLAH</b>		<b>85.243.524.429,00</b>	<b>52.821.997.800,00</b>	<b>32.421.526.629,00</b>	<b>61,38</b>

#### 5.4.2.d Beban Bantuan Sosial

Beban Bantuan Sosial merupakan beban pemerintah daerah dalam bentuk uang atau barang yang diberikan kepada individu, keluarga, kelompok dan/atau masyarakat yang sifatnya tidak secara terus menerus dan selektif yang bertujuan untuk melindungi dari kemungkinan terjadinya resiko sosial. Beban Bantuan Sosial sampai dengan 31 Desember 2022 adalah sebesar Rp15.659.882.876,00. Bila dibandingkan dengan saldo pada tahun 2021 sebesar Rp9.124.495.000,00 maka terdapat kenaikan sebesar Rp6.535.387.876,00 atau 71,62%, sebagaimana tabel berikut :

No.	Beban	Saldo Tahun 2022	Saldo Tahun 2021	Kenaikan/ (Penurunan)	%
1.	Beban Bantuan Sosial	15.659.882.876,00	9.124.495.000,00	6.535.387.876,00	71,62
<b>Jumlah</b>		<b>15.659.882.876,00</b>	<b>9.124.495.000,00</b>	<b>6.535.387.876,00</b>	<b>71,62</b>

Rincian beban Bantuan Sosial tahun 2022 dan tahun 2021 per OPD Kabupaten Pati dapat disajikan sebagai berikut :

No	OPD	Saldo Tahun 2022	Saldo Tahun 2021	Kenaikan/ (Penurunan)	%
1	Disdikbud	2.609.000.000,00	2.612.000.000,00	(3.000.000,00)	(0,11)
2	DPUTR	3.613.500.000,00	2.292.145.000,00	1.321.355.000,00	57,65
3	Disperkim	692.453.000,00	1.324.150.000,00	(631.697.000,00)	(47,71)
4	Dinas Sosial P3AB	4.741.250.000,00	483.000.000,00	4.258.250.000,00	881,63
5	Dinas Tenaga Kerja	0,00	2.247.000.000,00	(2.247.000.000,00)	(100,00)
6	Dinas Ketahanan Pangan	63.350.000,00	0,00	63.350.000,00	100,00
7	Dinas Perhubungan	340.200.000,00	0,00	340.200.000,00	100,00
8	Dinas Koperasi dan UMKM	349.200.000,00	0,00	349.200.000,00	100,00
9	Dinas Pertanian	0,00	166.200.000,00	(166.200.000,00)	(100,00)
10	Dislautkan	1.487.700.000,00	0,00	1.487.700.000,00	100,00
11	BPKAD	1.763.229.876,00	0,00	1.763.229.876,00	100,00
<b>JUMLAH</b>		<b>15.659.882.876,00</b>	<b>9.124.495.000,00</b>	<b>6.535.387.876,00</b>	<b>71,62</b>



#### 5.4.2.e *Beban Penyusutan dan Amortisasi*

Beban Penyusutan dan amortisasi adalah beban yang terjadi akibat penurunan manfaat ekonomi atau potensi jasa terjadi pada saat penurunan nilai aset sehubungan dengan penggunaan aset bersangkutan/berlaluanya waktu. Beban Penyusutan dan Amortisasi sampai dengan 31 Desember 2022 adalah sebesar Rp274.210.063.179,00. Bila dibandingkan dengan saldo pada tahun 2021 sebesar Rp252.399.400.129,19 maka terdapat kenaikan sebesar Rp21.810.663.049,81 atau 8,64%, dengan rincian sebagai berikut :

No.	Beban	Saldo Tahun 2021	Saldo Tahun 2022	Kenaikan/ (Penurunan)	%
1.	Beban Penyusutan dan Amortisasi	274.210.063.179,00	252.399.400.129,19	21.810.663.049,81	8,64
	<b>Jumlah</b>	<b>274.210.063.179,00</b>	<b>252.399.400.129,19</b>	<b>21.810.663.049,81</b>	<b>8,64</b>

Beban Penyusutan dan Amortisasi terdiri dari Beban Penyusutan atas Aset Tetap, dan Beban Amortisasi Aset Tidak Berwujud dengan rincian sebagai berikut :

No	Beban Penyusutan dan Amortisasi	Saldo Tahun 2022	Saldo Tahun 2021	Kenaikan/ (Penurunan)	%
1.	Beban Penyusutan Aset Tetap	272.581.335.862,00	250.573.400.475,19	22.007.935.386,81	8,78
	- Peralatan dan Mesin	93.928.067.019,00	94.519.993.881,19	(591.926.862,19)	(0,63)
	- Gedung dan Bangunan	29.131.384.465,00	28.256.454.773,00	874.929.692,00	3,10
	- Jalan, Irigasi dan Jaringan	149.336.051.187,00	127.611.118.630,00	21.724.932.557,00	17,02
	- Aset Tetap Lainnya	185.833.191,00	185.833.191,00	0,00	0,00
2.	Beban Amortisasi Aset Tidak Berwujud	1.628.727.317,00	1.825.999.654,00	(197.272.337,00)	(10,80)
	<b>Jumlah</b>	<b>274.210.063.179,00</b>	<b>252.399.400.129,19</b>	<b>21.810.663.049,81</b>	<b>8,64</b>

Adapun rincian Beban Penyusutan dan Amortisasi tahun 2022 dan tahun 2021 per OPD Kabupaten Pati dapat disajikan sebagai berikut:

No	OPD	Saldo Tahun 2022	Saldo Tahun 2021	Kenaikan/ (Penurunan)	%
1	Disdikbud	37.975.829.406,00	35.367.174.167,25	2.608.655.238,75	7,38
2	Dinas Kesehatan	1.414.266.434,00	1.440.120.293,00	(25.853.859,00)	(1,80)
	Labkesda	358.025.941,00	131.169.675,00	226.856.266,00	172,95
	Puskesmas Sukolilo I	452.072.608,00	529.124.662,00	(77.052.054,00)	(14,56)
	Puskesmas Sukolilo II	469.180.876,00	506.461.417,00	(37.280.541,00)	(7,36)
	Puskesmas Kayen	503.735.885,00	510.098.399,00	(6.362.514,00)	(1,25)
	Puskesmas Tambakromo	519.027.780,00	598.502.305,00	(79.474.525,00)	(13,28)
	Puskesmas Winong I	237.484.055,00	269.281.816,00	(31.797.761,00)	(11,81)
	Puskesmas Winong II	202.077.818,00	206.737.069,00	(4.659.251,00)	(2,25)
	Puskesmas Pucakwangi I	382.323.213,00	411.186.364,00	(28.863.151,00)	(7,02)
	Puskesmas Pucakwangi II	206.641.874,00	297.560.763,00	(90.918.889,00)	(30,55)
	Puskesmas Jaken	374.574.483,00	433.921.352,00	(59.346.869,00)	(13,68)
	Puskesmas Batangan	458.946.323,00	561.008.146,00	(102.061.823,00)	(18,19)
	Puskesmas Juwana	581.285.494,00	586.935.549,00	(5.650.055,00)	(0,96)



PEMERINTAH KABUPATEN PATI  
CATATAN ATAS LAPORAN KEUANGAN  
Untuk tahun yang berakhir pada tanggal 31 Desember 2022 dan 2021

No	OPD	Saldo Tahun 2022	Saldo Tahun 2021	Kenaikan/ (Penurunan)	%
	Puskesmas Jakenan	399.200.500,00	454.151.600,00	(54.951.100,00)	(12,10)
	Puskesmas Pati I	179.735.315,00	227.176.479,00	(47.441.164,00)	(20,88)
	Puskesmas Pati II	280.401.219,00	368.760.304,00	(88.359.085,00)	(23,96)
	Puskesmas Gabus I	241.865.507,00	333.042.838,00	(91.177.331,00)	(27,38)
	Puskesmas Gabus II	222.926.671,00	265.996.523,00	(43.069.852,00)	(16,19)
	Puskesmas Margorejo	302.728.652,00	291.982.950,00	10.745.702,00	3,68
	Puskesmas Gembong	417.788.726,00	422.546.709,00	(4.757.983,00)	(1,13)
	Puskesmas Tlogowungu	370.859.780,00	331.775.922,00	39.083.858,00	11,78
	Puskesmas Wedarijaksa I	248.340.550,00	273.350.624,00	(25.010.074,00)	(9,15)
	Puskesmas Wedarijaksa II	337.154.820,00	429.018.683,00	(91.863.863,00)	(21,41)
	Puskesmas Trangkil	528.579.682,00	573.538.724,00	(44.959.042,00)	(7,84)
	Puskesmas Margoyoso I	332.258.810,00	339.221.787,00	(6.962.977,00)	(2,05)
	Puskesmas Margoyoso II	348.984.481,00	351.325.932,00	(2.341.451,00)	(0,67)
	Puskesmas Gunungwungkal	231.746.994,00	242.599.406,00	(10.852.412,00)	(4,47)
	Puskesmas Cluwak	518.083.621,00	554.701.248,00	(36.617.627,00)	(6,60)
	Puskesmas Tayu I	322.245.154,00	354.263.921,00	(32.018.767,00)	(9,04)
	Puskesmas Tayu II	260.928.801,00	191.425.691,00	69.503.110,00	36,31
	Puskesmas Dukuhseti	324.007.533,00	356.614.794,00	(32.607.261,00)	(9,14)
	RSUD "RAA Soewondo"	31.833.105.054,00	33.234.136.505,00	(1.401.031.451,00)	(4,22)
	RSUD "Kayen"	8.319.575.233,00	7.841.708.647,00	477.866.586,00	6,09
3	DPUTR	143.220.871.855,00	126.041.507.716,00	17.179.364.139,00	13,63
4	Disperkim	6.209.185.719,00	5.926.451.848,00	282.733.871,00	4,77
5	Satuan Polisi Pamong Praja	724.395.993,00	758.583.852,00	(34.187.859,00)	(4,51)
6	BPBD	401.394.311,00	597.525.471,00	(196.131.160,00)	(32,82)
7	Dinas Sosial P3AB	983.979.497,00	946.385.597,00	37.593.900,00	3,97
8	Dinas Tenaga Kerja	1.045.337.836,00	1.151.287.770,00	(105.949.934,00)	(9,20)
9	Dinas Ketahanan Pangan	174.483.460,00	195.455.671,00	(20.972.211,00)	(10,73)
10	Dinas Lingkungan Hidup	2.538.904.203,00	820.215.719,00	1.718.688.484,00	209,54
11	Disdukcapil	895.828.281,00	930.245.589,00	(34.417.308,00)	(3,70)
12	Dispermasdes	159.630.099,00	190.614.881,00	(30.984.782,00)	(16,26)
13	Dinas Perhubungan	3.713.536.827,00	1.644.462.392,94	2.069.074.434,06	125,82
14	Diskominfo	1.504.853.962,00	1.504.366.736,00	487.226,00	0,03
15	Dinas Koperasi dan UMKM	300.796.973,00	311.610.726,00	(10.813.753,00)	(3,47)
16	DPMPTSP	491.492.462,00	550.517.264,00	(59.024.802,00)	(10,72)
17	Dinas Arpus	323.164.957,00	307.015.590,00	16.149.367,00	5,26
18	Dislautkan	2.412.800.018,00	2.430.583.179,00	(17.783.161,00)	(0,73)
19	Dinporapar	1.456.317.646,00	675.314.540,00	781.003.106,00	115,65
20	Dinas Pertanian	1.298.081.593,00	1.246.883.107,00	51.198.486,00	4,11
21	Disdagperin	4.585.894.380,00	4.573.894.409,00	11.999.971,00	0,26
22	Sekretariat Daerah	3.497.224.789,00	3.858.710.384,00	(361.485.595,00)	(9,37)
23	Sekretariat DPRD	1.658.548.613,00	503.097.914,00	1.155.450.699,00	229,67
24	Bappeda	845.344.915,00	861.467.384,00	(16.122.469,00)	(1,87)
25	BPKAD	1.395.650.012,00	1.532.697.165,00	(137.047.153,00)	(8,94)
26	BKPP	875.458.156,00	1.105.921.232,00	(230.463.076,00)	(20,84)
27	Inspektorat Daerah	473.518.138,00	1.663.143.247,00	(1.189.625.109,00)	(71,53)



PEMERINTAH KABUPATEN PATI  
**CATATAN ATAS LAPORAN KEUANGAN**  
 Untuk tahun yang berakhir pada tanggal 31 Desember 2022 dan 2021

No	OPD	Saldo Tahun 2022	Saldo Tahun 2021	Kenaikan/ (Penurunan)	%
28	Kecamatan Pati	151.215.561,00	128.886.958,00	22.328.603,00	17,32
	Kelurahan Pati Wetan	57.398.398,00	52.083.521,00	5.314.877,00	10,20
	Kelurahan Pati Kidul	65.511.752,00	61.153.136,00	4.358.616,00	7,13
	Kelurahan Pati Lor	83.221.177,00	88.042.766,00	(4.821.589,00)	(5,48)
	Kelurahan Parenggan	69.110.014,00	51.278.521,00	17.831.493,00	34,77
	Kelurahan Kalidoro	81.664.053,00	76.870.557,00	4.793.496,00	6,24
29	Kecamatan Margorejo	91.144.083,00	65.051.015,00	26.093.068,00	40,11
30	Kecamatan Tlogowungu	184.499.382,00	104.234.324,00	80.265.058,00	77,00
31	Kecamatan Gembong	120.684.799,00	110.384.606,00	10.300.193,00	9,33
32	Kecamatan Tayu	100.275.628,00	82.533.501,00	17.742.127,00	21,50
33	Kecamatan Margoyoso	162.434.878,00	167.308.130,00	(4.873.252,00)	(2,91)
34	Kecamatan Gunungwungkal	121.272.725,00	102.460.493,00	18.812.232,00	18,36
35	Kecamatan Cluwak	105.409.905,00	90.243.458,00	15.166.447,00	16,81
36	Kecamatan Dukuhseti	118.150.071,00	103.964.867,00	14.185.204,00	13,64
37	Kecamatan Kayen	137.935.074,00	123.511.301,00	14.423.773,00	11,68
38	Kecamatan Gabus	109.654.487,00	97.759.511,00	11.894.976,00	12,17
39	Kecamatan Tambakromo	87.835.517,00	67.330.028,00	20.505.489,00	30,46
40	Kecamatan Sukolilo	106.630.683,00	92.802.421,00	13.828.262,00	14,90
41	Kecamatan Juwana	155.243.734,00	157.101.273,00	(1.857.539,00)	(1,18)
42	Kecamatan Trangkil	125.098.879,00	107.557.937,00	17.540.942,00	16,31
43	Kecamatan Wedarijaksa	144.652.192,00	138.650.309,00	6.001.883,00	4,33
44	Kecamatan Batangan	98.188.202,00	88.729.191,00	9.459.011,00	10,66
45	Kecamatan Jakenan	170.112.201,00	147.571.906,00	22.540.295,00	15,27
46	Kecamatan Jaken	76.023.011,00	79.506.368,00	(3.483.357,00)	(4,38)
47	Kecamatan Winong	128.461.840,00	115.618.433,00	12.843.407,00	11,11
48	Kecamatan Pucakwangi	123.272.888,00	112.796.440,00	10.476.448,00	9,29
49	Badan Kesbangpol	(107.721.943,00)	171.388.510,00	(279.110.453,00)	(162,85)
	<b>JUMLAH</b>	<b>274.210.063.179,00</b>	<b>252.399.400.129,19</b>	<b>21.810.663.049,81</b>	<b>8,64</b>

#### 5.4.2.f *Beban Penyisihan Piutang*

Beban Penyisihan Piutang merupakan cadangan piutang yang harus dibentuk sebesar persentase tertentu dari akun piutang terkait kolektibilitas piutang. Beban Penyisihan Piutang sampai dengan 31 Desember 2022 adalah sebesar Rp(110.633.032,00). Bila dibandingkan dengan saldo pada tahun 2021 sebesar Rp(5.041.651.442,00) maka terdapat kenaikan sebesar Rp4.931.018.410,00 atau 97,81%, sebagaimana tabel berikut :

No	Beban	Saldo Tahun 2021	Saldo Tahun 2022	Kenaikan/ (Penurunan)	%
1.	Beban Penyisihan Piutang	(110.633.032,00)	(5.041.651.442,00)	4.931.018.410,00	(97,81)
	<b>Jumlah</b>	<b>(110.633.032,00)</b>	<b>(5.041.651.442,00)</b>	<b>4.931.018.410,00</b>	<b>(97,81)</b>

Rincian Beban Penyisihan Piutang tahun 2022 dan tahun 2021 per OPD Kabupaten Pati dapat disajikan sebagai berikut :

No	OPD	Saldo Tahun 2022	Saldo Tahun 2021	Kenaikan/ (Penurunan)	%
1	Puskesmas Sukolilo I	(99.528,00)	(18.246,00)	(81.282,00)	445,48





PEMERINTAH KABUPATEN PATI  
CATATAN ATAS LAPORAN KEUANGAN  
Untuk tahun yang berakhir pada tanggal 31 Desember 2022 dan 2021

No	O P D	Saldo Tahun 2022	Saldo Tahun 2021	Kenaikan/ (Penurunan)	%
2	Puskesmas Sukolilo II	15.930,00	(22.978,00)	38.908,00	(169,33)
3	Puskesmas Kayen	(65.635,00)	(74.914,00)	9.279,00	(12,39)
4	Puskesmas Tambakromo	90.264,00	23.449,00	66.815,00	284,94
5	Puskesmas Winong I	(9.878,00)	55.255,00	(65.133,00)	(117,88)
6	Puskesmas Winong II	2.440,00	(48.000,00)	50.440,00	(105,08)
7	Puskesmas Pucakwangi I	(26.358,00)	(66.259,00)	39.901,00	(60,22)
8	Puskesmas Pucakwangi II	39.801,00	(31.165,00)	70.966,00	(227,71)
9	Puskesmas Jaken	(54.505,00)	9.554,00	(64.059,00)	(670,49)
10	Puskesmas Batangan	24.224,00	(81.771,00)	105.995,00	(129,62)
11	Puskesmas Juwana	(80.631,00)	(73.507,00)	(7.124,00)	9,69
12	Puskesmas Jakenan	12.918,00	(23.994,00)	36.912,00	(153,84)
13	Puskesmas Pati I	(16.406,00)	(44.764,00)	28.358,00	(63,35)
14	Puskesmas Pati II	0,00	(65.900,00)	65.900,00	(100,00)
15	Puskesmas Gabus I	17.500,00	(63.000,00)	80.500,00	(127,78)
16	Puskesmas Gabus II	18.959,00	(48.699,00)	67.658,00	(138,93)
17	Puskesmas Margorejo	0,00	(72.000,00)	72.000,00	(100,00)
18	Puskesmas Gembong	106.407,00	(120.910,00)	227.317,00	(188,01)
19	Puskesmas Tlogowungu	(34.099,00)	(28.192,00)	(5.907,00)	20,95
20	Puskesmas Wedarijaksa I	10.962,00	(33.695,00)	44.657,00	(132,53)
21	Puskesmas Wedarijaksa II	(44.090,00)	18.011,00	(62.101,00)	(344,79)
22	Puskesmas Trangkil	0,00	(66.612,00)	66.612,00	(100,00)
23	Puskesmas Margoyoso I	0,00	(66.680,00)	66.680,00	(100,00)
24	Puskesmas Margoyoso II	(51.171,00)	(197.711,00)	146.540,00	(74,12)
25	Puskesmas Gunungwungkal	3.901,00	(49.185,00)	53.086,00	(107,93)
26	Puskesmas Cluwak	(58.068,00)	(187.883,00)	129.815,00	(69,09)
27	Puskesmas Tayu I	32.950,00	(179.821,00)	212.771,00	(118,32)
28	Puskesmas Tayu II	29.600,00	(76.418,00)	106.018,00	(138,73)
29	Puskesmas Dukuhseti	178.878,00	(280.325,00)	459.203,00	(163,81)
30	RSUD "RAA Soewondo"	142.602.178,00	106.020.757,00	36.581.421,00	34,50
31	RSUD "Kayen"	(23.040.378,00)	11.988.854,00	(35.029.232,00)	(292,18)
32	Disperkim	53.500,00	67.000,00	(13.500,00)	(20,15)
33	Dinas Perhubungan	(742.945,00)	(12.993.918,00)	12.250.973,00	(94,28)
34	Diskominfo	11.008.124,00	16.570.126,00	(5.562.002,00)	(33,57)
35	Dislautkan	(5.700.000,00)	(6.840.000,00)	1.140.000,00	(16,67)
36	Disdagperin	15.367.769,00	165.279.958,00	(149.912.189,00)	(90,70)
37	Dinporapar	0,00	(1.937.500,00)	1.937.500,00	(100,00)
38	BPKAD	(250.225.645,00)	(5.317.890.359,00)	5.067.664.714,00	(95,29)
	<b>JUMLAH</b>	<b>(110.633.032,00)</b>	<b>(5.041.651.442,00)</b>	<b>4.931.018.410,00</b>	<b>(97,81)</b>

#### 5.4.2.g *Beban Lain-Lain*

Beban Lain-lain adalah beban operasi yang tidak termasuk dalam kategori tersebut di atas. Saldo Beban Lain-Lain sampai dengan 31 Desember 2022 dan 31 Desember 2021 adalah sebesar Rp0,00 dan Rp0,00.



#### 5.4.2.h Beban Transfer

Beban Transfer sampai dengan 31 Desember 2022 adalah sebesar Rp292.291.138.445,00. Bila dibandingkan dengan saldo pada tahun 2021 sebesar Rp242.599.284.055,00 maka terdapat kenaikan sebesar Rp49.691.854.390,00 atau 20,48%, sebagaimana tabel berikut:

No.	Beban Transfer	Saldo Tahun 2022	Saldo Tahun 2021	Kenaikan/ (Penurunan)	%
1	Beban Bagi Hasil Pajak Daerah Kepada Pemerintahan Desa	10.638.737.684,00	9.788.413.703,00	850.323.981,00	8,69
2	Beban Bagi Hasil Retribusi Daerah Kabupaten/Kota Kepada Pemerintah	2.944.421.621,00	2.319.303.525,00	625.118.096,00	26,95
3	Beban Bantuan Keuangan Umum Daerah Provinsi atau Kabupaten/Kota ke Desa	134.616.947.840,00	129.609.243.827,00	5.007.704.013,00	3,86
4	Beban Bantuan Keuangan Khusus Daerah Provinsi atau Kabupaten/Kota ke Desa	144.091.031.300,00	100.882.323.000,00	43.208.708.300,00	42,83
	<b>Jumlah</b>	<b>292.291.138.445,00</b>	<b>242.599.284.055,00</b>	<b>49.691.854.390,00</b>	<b>20,48</b>

Saldo beban Transfer Kabupaten Pati tahun 2022 dan tahun 2021 dapat diuraikan sebagai berikut :

##### 1) Beban Bagi Hasil Pajak Daerah Kepada Pemerintahan Desa

Beban Bagi Hasil Pajak Daerah Kepada Pemerintahan Desa sampai dengan 31 Desember 2022 adalah sebesar Rp10.638.737.684,00. Bila dibandingkan dengan saldo pada tahun 2021 sebesar Rp9.788.413.703,00 maka terdapat kenaikan sebesar Rp850.323.981,00 atau 8,69%, sebagaimana tabel berikut :

No	Beban Bagi Hasil Pajak Daerah Kepada Pemerintahan Desa	Saldo Tahun 2022	Saldo Tahun 2021	Kenaikan/ (Penurunan)	%
1.	Badan Pengelolaan Keuangan dan Aset Daerah	10.638.737.684,00	9.788.413.703,00	850.323.981,00	8,69
	<b>Jumlah</b>	<b>10.638.737.684,00</b>	<b>9.788.413.703,00</b>	<b>850.323.981,00</b>	<b>8,69</b>

##### 2) Beban Bagi Hasil Retribusi Daerah Kabupaten/Kota Kepada Pemerintah Desa

Beban Bagi Hasil Retribusi Daerah Kabupaten/Kota Kepada Pemerintah Desa sampai dengan 31 Desember 2022 adalah sebesar Rp2.944.421.621,00. Bila dibandingkan dengan saldo pada tahun 2021 sebesar Rp2.319.303.525,00 maka terdapat kenaikan sebesar Rp625.118.096,00 atau 26,95%, sebagaimana tabel berikut :

No	Beban Bagi Hasil Retribusi Daerah Kabupaten/Kota Kepada Pemerintah Desa	Saldo Tahun 2022	Saldo Tahun 2021	Kenaikan/ (Penurunan)	%
1.	Badan Pengelolaan Keuangan dan Aset Daerah	2.944.421.621,00	2.319.303.525,00	625.118.096,00	26,95
	<b>Jumlah</b>	<b>2.944.421.621,00</b>	<b>2.319.303.525,00</b>	<b>625.118.096,00</b>	<b>26,95</b>



3) *Beban Bantuan Keuangan Umum Daerah Provinsi atau Kabupaten/Kota ke Desa*

Beban Bantuan Keuangan Umum Daerah Provinsi atau Kabupaten/Kota ke Desa sampai dengan 31 Desember 2022 adalah sebesar Rp134.616.947.840,00. Bila dibandingkan dengan saldo pada tahun 2021 sebesar Rp129.609.243.827,00 maka terdapat kenaikan sebesar Rp5.007.704.013,00 atau 3,86%, sebagaimana tabel berikut:

No	Beban Bantuan Keuangan Umum Daerah Provinsi atau Kabupaten/Kota ke Desa	Saldo Tahun 2022	Saldo Tahun 2021	Kenaikan/ (Penurunan)	%
1.	Badan Pengelolaan Keuangan dan Aset Daerah	134.616.947.840,00	129.609.243.827,00	5.007.704.013,00	3,86
	<b>Jumlah</b>	<b>134.616.947.840,00</b>	<b>129.609.243.827,00</b>	<b>5.007.704.013,00</b>	<b>3,86</b>

Pada Laporan Realisasi Anggaran, realisasi Transfer Bantuan Keuangan Umum Daerah Provinsi atau Kabupaten/Kota ke Desa Tahun Anggaran 2022 disajikan sebesar Rp561.432.644.040,00, sedangkan pada Laporan Operasional disajikan sebesar Rp134.616.947.840,00, atau terdapat selisih sebesar Rp426.815.696.200,00, nilai tersebut merupakan transfer Dana Desa Tahun 2022 dari Pemerintah Pusat kepada Pemerintah Desa, sehingga dilakukan eliminasi dalam Laporan Operasional, sesuai dengan Buletin Teknis SAP Nomor 21 tentang Akuntansi Transfer Berbasis Akrua yang menyatakan bahwa entitas penerima transfer tidak punya kewenangan untuk memanfaatkan dana transfer yang diteruskan kepada entitas lain, dalam kinerja operasional pemerintahannya.

4) *Beban Bantuan Keuangan Khusus Daerah Provinsi atau Kabupaten/Kota ke Desa*

Beban Bantuan Keuangan Khusus Daerah Provinsi atau Kabupaten/Kota ke Desa sampai dengan 31 Desember 2022 adalah sebesar Rp144.091.031.300,00. Bila dibandingkan dengan saldo pada tahun 2021 sebesar Rp100.882.323.000,00 maka terdapat kenaikan sebesar Rp43.208.708.300,00 atau 42,83%, sebagaimana tabel berikut:

No	Beban Bantuan Keuangan Khusus Daerah Provinsi atau Kabupaten/Kota ke Desa	Saldo Tahun 2022	Saldo Tahun 2021	Kenaikan/ (Penurunan)	%
1.	Badan Pengelolaan Keuangan dan Aset Daerah	144.091.031.300,00	100.882.323.000,00	43.208.708.300,00	42,83
	<b>Jumlah</b>	<b>144.091.031.300,00</b>	<b>100.882.323.000,00</b>	<b>43.208.708.300,00</b>	<b>42,83</b>

### 5.4.3 Surplus/Defisit dari Kegiatan Operasional

Surplus/Defisit dari Kegiatan Operasional merupakan selisih antara Pendapatan - LO dan Beban selama satu periode pelaporan. Surplus/Defisit dari Kegiatan Operasional Kabupaten Pati per 31 Desember 2022 adalah defisit sebesar Rp(10.983.981.477,54). Bila dibandingkan dengan Surplus/Defisit dari Kegiatan Operasional pada tahun 2021 sebesar Rp99.648.166.695,98, maka terdapat



penurunan sebesar Rp(110.632.148.173,52) atau 111,02%, dengan uraian sebagai berikut :

No	Kegiatan Operasional	Saldo Tahun 2021	Saldo Tahun 2021	Kenaikan/ (Penurunan)	%
1.	Pendapatan - LO	2.321.328.079.642,46	2.324.790.087.980,17	(3.462.008.337,71)	(0,15)
2.	Beban	2.332.312.061.120,00	2.225.141.921.284,19	107.170.139.835,81	4,82
	<b>Jumlah</b>	<b>(10.983.981.477,54)</b>	<b>99.648.166.695,98</b>	<b>(110.632.148.173,52)</b>	<b>(111,02)</b>

#### 5.4.4 Surplus/Defisit dari Kegiatan Non Operasional

Pendapatan dan Beban yang sifatnya tidak rutin perlu dikelompokkan tersendiri dalam Kegiatan Non Operasional.

Surplus/Defisit dari Kegiatan Non Operasional Pemerintah Kabupaten Pati per 31 Desember 2022 adalah defisit sebesar Rp(1.785.323.200,00), sedangkan Surplus/Defisit dari Kegiatan Non Operasional pada tahun 2021 sebesar Rp(10.527.584.719,00) sebagaimana diuraikan dalam tabel berikut :

No	Kegiatan Non Operasional	Saldo Tahun 2022	Saldo Tahun 2021	Kenaikan/ (Penurunan)	%
1.	Surplus Penjualan Aset Non Lancar - LO	0,00	22.540.000,00	(22.540.000,00)	100,00
2.	Surplus dari Kegiatan Non Operasional Lainnya - LO	0,00	50.532.253.499,00	(50.532.253.499,00)	(100,00)
3.	Defisit Penjualan Aset Non Lancar - LO	1.785.323.200,00	1.659.598.560,00	125.724.640,00	7,58
4.	Defisit dari Kegiatan Non Operasional Lainnya - LO	0,00	59.422.779.658,00	(59.422.779.658,00)	(100,00)
	<b>Surplus/Defisit dari Kegiatan Non Operasional</b>	<b>(1.785.323.200,00)</b>	<b>(10.527.584.719,00)</b>	<b>8.742.261.519,00</b>	<b>(83,04)</b>

Bila dibandingkan dengan Surplus/Defisit dari Kegiatan Non Operasional pada tahun 2021 sebesar Rp(10.527.584.719,00) maka terdapat penurunan sebesar Rp8.742.261.519,00 atau 83,04%.

##### 5.4.4.a Surplus Penjualan Aset Non Lancar - LO

Saldo Surplus Penjualan Aset Non Lancar - LO per 31 Desember 2022 adalah sebesar Rp0,00, sedangkan tahun 2021 adalah sebesar Rp22.540.000,00.

##### 5.4.4.b Surplus dari Kegiatan Non Operasional Lainnya - LO

Saldo Surplus dari Kegiatan Non Operasional Lainnya - LO per 31 Desember 2022 adalah sebesar Rp0,00, sedangkan tahun 2021 adalah sebesar Rp50.532.253.499,00.

##### 5.4.4.c Defisit Penjualan Aset Non Lancar - LO

Saldo Defisit Penjualan Aset Non Lancar - LO Tahun 2022 adalah sebesar Rp1.785.323.200,00, sedangkan pada tahun 2021 sebesar Rp1.659.598.560,00. Jumlah saldo Defisit Penjualan Aset Non Lancar - LO tahun 2022 sebesar Rp1.785.323.200,00 dipengaruhi oleh transaksi penghapusan lelang aset tetap dari entitas-entitas akuntansi di Kabupaten Pati dengan rincian sebagai berikut :



No	OPD	Jumlah (Rp)
1	Satuan Polisi Pamong Praja	23.166.000,00
2	Dinas Sosial P3AB	620.659.200,00
3	Dislautkan	9.000.000,00
4	Dinas Pertanian	345.723.000,00
5	Sekretariat Daerah	760.500.000,00
6	Kecamatan Tlogowungu	11.475.000,00
7	Kecamatan Batangan	10.900.000,00
8	Kecamatan Winong	3.900.000,00
<b>JUMLAH</b>		<b>1.785.323.200,00</b>

#### 5.4.4.d Defisit dari Kegiatan Non Operasional Lainnya - LO

Saldo Defisit dari Kegiatan Non Operasional Lainnya - LO per 31 Desember 2022 adalah sebesar Rp0,00 sedangkan pada tahun 2021 adalah sebesar Rp59.422.779.658,00.

#### 5.4.5 Surplus/Defisit Sebelum Pos Luar Biasa

Surplus/Defisit Sebelum Pos Luar Biasa merupakan selisih lebih/kurang antara surplus/defisit dari kegiatan operasional dan surplus/defisit dari kegiatan non operasional. Surplus/Defisit Sebelum Pos Luar Biasa per 31 Desember 2022 adalah surplus sebesar Rp(12.769.304.677,54), sedangkan Surplus/Defisit Sebelum Pos Luar Biasa pada tahun 2021 sebesar Rp89.120.581.976,98, dengan uraian sebagai berikut :

No	Uraian	Saldo Tahun 2022	Saldo Tahun 2021	Kenaikan/ (Penurunan)	%
1.	Surplus/Defisit dari kegiatan Operasional	(10.983.981.477,54)	99.648.166.695,98	(110.632.148.173,52)	(111,02)
2.	Surplus/Defisit dari kegiatan Non Operasional	(1.785.323.200,00)	(10.527.584.719,00)	8.742.261.519,00	(83,04)
<b>Surplus/Defisit Sebelum Pos Luar Biasa</b>		<b>(12.769.304.677,54)</b>	<b>89.120.581.976,98</b>	<b>(101.889.886.654,52)</b>	<b>(114,33)</b>

Bila dibandingkan dengan Surplus/Defisit Sebelum Pos Luar Biasa pada tahun 2021, maka terdapat penurunan sebesar Rp101.889.886.654,52 atau 114,33%.

#### 5.4.6 Surplus/Defisit dari Pos Luar Biasa

Surplus/Defisit dari Pos Luar Biasa per 31 Desember 2022 dan 2021 disajikan sebesar Rp0,00 dan Rp0,00, dengan uraian sebagai berikut :

No	Pos Luar Biasa	Saldo Tahun 2022	Saldo Tahun 2021	Kenaikan/ (Penurunan)	%
1.	Pendapatan Luar Biasa - LO	0,00	0,00	0,00	0,00
2.	Beban Luar Biasa	0,00	0,00	0,00	0,00
<b>Surplus/Defisit dari Pos Luar Biasa</b>		<b>0,00</b>	<b>0,00</b>	<b>0,00</b>	<b>0,00</b>



Surplus/Defisit Sebelum Pos Luar Biasa merupakan penjumlahan selisih lebih/kurang antara Pendapatan Luar Biasa - LO dengan Beban Luar Biasa. Untuk saldo Pendapatan Luar Biasa - LO Tahun 2022 adalah sebesar Rp0,00, dan saldo Beban Luar Biasa Tahun 2022 adalah sebesar Rp0,00.

#### 5.4.7 Surplus/Defisit- LO

Surplus/Defisit-LO adalah penjumlahan selisih lebih/kurang antara surplus/defisit kegiatan operasional, kegiatan non operasional, dan kejadian luar biasa. Surplus/Defisit - LO tahun 2022 adalah defisit sebesar Rp(12.769.304.677,54), sedangkan Surplus/Defisit-LO pada tahun 2021 sebesar Rp89.120.581.976,98, yang dapat disajikan sebagai berikut :

No	Uraian	Saldo Tahun 2022	Saldo Tahun 2021	Kenaikan/ (Penurunan)	%
1	Surplus/defisit dari operasi	(10.983.981.477,54)	99.648.166.695,98	(110.632.148.173,52)	(111,02)
2	Surplus/defisit dari kegiatan non operasional	(1.785.323.200,00)	(10.527.584.719,00)	8.742.261.519,00	(83,04)
3	Surplus/defisit dari Pos Luar Biasa	0,00	0,00	0,00	0,00
<b>Surplus/Defisit-LO</b>		<b>(12.769.304.677,54)</b>	<b>89.120.581.976,98</b>	<b>(101.889.886.654,52)</b>	<b>(114,33)</b>

Bila dibandingkan dengan Surplus/Defisit-LO pada tahun 2021 sebesar Rp89.120.581.976,98, maka terdapat penurunan sebesar Rp101.889.886.654,52 atau 114,33%.



## 5.5. Penjelasan Pos-Pos Laporan Arus Kas

Laporan Arus Kas menyajikan informasi mengenai sumber, penggunaan, perubahan kas dan setara kas selama satu periode akuntansi, dan saldo kas dan setara kas pada tanggal pelaporan.

Arus Kas Daerah Pemerintah Kabupaten Pati Tahun Anggaran 2022 dan 2021, dapat dijelaskan sebagai berikut :

No	Arus Kas Bersih dari	2022 (Rp)	2021 (Rp)	Naik/Turun (%)
1	Aktivitas Operasi	227.528.746.278,00	371.800.904.007,00	(38,80)
2	Aktivitas Investasi	(256.660.015.206,00)	(270.331.207.392,00)	(5,06)
3	Aktivitas Pendanaan	226.094.200,00	223.372.000,00	1,22
4	Aktivitas Transitoris	268.589,00	(276.443.935,00)	(100,10)
	<b>Kenaikan/Penurunan Kas Bersih</b>	<b>(28.904.906.139,00)</b>	<b>101.416.624.680,00</b>	<b>(128,50)</b>

Realisasi Arus Kas Bersih dari masing-masing aktivitas dalam Tahun Anggaran 2022 dan 2021 dapat disajikan sebagai berikut :

### 5.5.1 Arus Kas Bersih dari Aktivitas Operasi

Arus Kas bersih dari aktivitas operasi Tahun Anggaran 2022 dan 2021 surplus sebesar Rp227.528.746.278,00 dan Rp371.800.904.007,00, merupakan indikator yang menunjukkan kemampuan operasi pemerintah daerah dalam menghasilkan kas yang cukup untuk membiayai aktivitas operasionalnya di masa yang akan datang tanpa mengandalkan sumber pendanaan dari luar. Adapun rincian dari Arus Kas Masuk dan Arus Kas Keluar selama Tahun Anggaran 2022 dan 2021 dapat dijelaskan sebagai berikut :

No	Arus Kas Bersih dari Aktivitas Operasi	2022 (Rp)	2021 (Rp)	Naik/Turun (%)
1	Arus Kas Masuk	2.704.453.584.972,00	2.724.411.542.615,00	(0,73)
2	Arus Kas Keluar	2.476.924.838.694,00	2.352.610.638.608,00	5,28
	<b>Arus Kas Bersih</b>	<b>227.528.746.278,00</b>	<b>371.800.904.007,00</b>	<b>(38,80)</b>

#### 5.5.1.a Arus Kas Masuk dari Aktivitas Operasi

Arus kas masuk dari aktivitas Operasi tahun 2022 dan 2021 adalah sebesar Rp2.704.453.584.972,00 dan Rp2.724.411.542.615,00. Arus kas masuk dari aktivitas operasi terutama diperoleh dari antara lain Penerimaan Perpajakan, Penerimaan Retribusi, Hasil Pengelolaan Kekayaan Daerah yang dipisahkan, Penerimaan Transfer, Penerimaan Hibah, Penerimaan Dana Darurat, dan Penerimaan Lain-lain/penerimaan dari pendapatan Luar Biasa, yang dapat diikhtisarkan sebagai berikut :



PEMERINTAH KABUPATEN PATI  
**CATATAN ATAS LAPORAN KEUANGAN**  
Untuk tahun yang berakhir pada tanggal 31 Desember 2022 dan 2021

No	Arus Kas Masuk dari Aktivitas Operasi	2022 (Rp)	2021 (Rp)	Naik/ Turun (%)
1	Pendapatan Pajak Daerah	142.237.812.783,00	108.637.584.364,00	30,93
2	Pendapatan Retribusi Daerah	23.633.166.839,00	27.194.008.685,00	(13,09)
3	Pendapatan Hasil Pengelolaan Kekayaan Daerah yang Dipisahkan	33.640.326.480,00	30.662.101.276,00	9,71
4	Lain-lain PAD yang sah	188.643.388.185,00	221.360.034.988,00	(14,78)
5	Dana Bagi Hasil	46.342.534.955,00	51.883.119.780,00	(10,68)
6	Dana Alokasi Umum	1.105.492.441.400,00	1.107.122.582.000,00	(0,15)
7	Dana Alokasi Khusus	427.318.324.773,00	360.380.024.202,00	18,57
8	Pendapatan Bagi Hasil Pajak	230.314.850.204,00	217.909.242.516,00	5,69
9	Pendapatan Hibah	30.361.301.153,00	4.343.248.804,00	599,05
10	Dana Desa	426.815.696.200,00	426.380.834.000,00	0,10
11	Dana Insentif Daerah	35.744.088.000,00	43.847.328.000,00	(18,48)
12	Pendapatan Lainnya	13.909.654.000,00	124.691.434.000,00	(88,84)
<b>Jumlah</b>		<b>2.704.453.584.972,00</b>	<b>2.724.411.542.615,00</b>	<b>(0,73)</b>

Saldo Arus Kas Masuk Aktivitas Operasi dari Pendapatan Lainnya tahun 2022 sebesar Rp13.909.654.000,00 merupakan Bantuan Keuangan dari Pemerintah Provinsi Jawa Tengah, sedangkan saldo tahun 2021 sebesar Rp124.691.434.000,00 terdiri dari Bantuan Keuangan dari Pemerintah Provinsi Jawa Tengah dan Pemerintah Daerah Lainnya sebesar Rp11.206.114.000,00, serta pendapatan hibah dana BOS sebesar Rp113.485.320.000,00.

#### 5.5.1.b Arus Kas Keluar dari Aktivitas Operasi

Arus kas keluar dari aktivitas Operasi tahun 2022 dan 2021 adalah sebesar Rp2.476.924.838.694,00 dan Rp2.352.610.638.608,00. Arus kas keluar untuk aktivitas operasi terutama digunakan untuk pengeluaran, antara lain Belanja Pegawai, Belanja Barang dan Jasa, Belanja Hibah, Belanja Bantuan Sosial, Belanja Tak Terduga, Bagi Hasil Pajak, Bagi Hasil Retribusi dan Belanja Bagi Hasil Pendapatan Lainnya, yang dapat diikhtisarkan sebagai berikut :

No	Arus Kas Keluar dari Aktivitas Operasi	2022 (Rp)	2021 (Rp)	Naik/ Turun (%)
1	Belanja Pegawai	1.009.662.361.301,00	1.017.181.554.496,00	(0,74)
2	Belanja Barang dan Jasa	643.820.523.848,00	588.438.048.577,00	9,41
3	Belanja Hibah	85.243.524.429,00	52.821.997.800,00	61,38
4	Belanja Bantuan Sosial	13.896.653.000,00	9.124.495.000,00	52,30
5	Belanja Tak Terduga	3.991.079.349,00	17.268.286.802,00	(76,89)
6	Belanja Bagi Hasil Pajak	11.842.599.806,00	8.809.572.333,00	34,43
7	Belanja Bagi Hasil Retribusi	2.944.421.621,00	2.094.282.773,00	40,59
8	Belanja Bagi Hasil Pendapatan Lainnya	705.523.675.340,00	656.872.400.827,00	7,41
<b>Jumlah</b>		<b>2.476.924.838.694,00</b>	<b>2.352.610.638.608,00</b>	<b>5,28</b>





### 5.5.2 Arus Kas Bersih dari Aktivitas Investasi

Arus Kas Bersih dari Aktivitas Investasi Tahun Anggaran 2022 dan 2021 adalah sebesar Rp(256.660.015.206,00) dan Rp(270.331.207.392,00), mencerminkan penerimaan dan pengeluaran kas bruto dalam rangka perolehan dan pelepasan sumber daya ekonomi yang bertujuan untuk meningkatkan dan mendukung pelayanan pemerintah daerah kepada masyarakat di masa yang akan datang. Adapun rincian dari arus kas masuk dan arus kas keluar selama Tahun Anggaran 2022 dan 2021 dapat dijelaskan sebagai berikut :

No	Arus Kas Bersih dari Aktivitas Investasi	2022 (Rp)	2021 (Rp)	Naik/Turun (%)
1	Arus Kas Masuk	600.172.889,00	790.808.045,00	(24,11)
2	Arus Kas Keluar	257.260.188.095,00	271.122.015.437,00	(5,11)
	<b>Arus Kas Bersih</b>	<b>(256.660.015.206,00)</b>	<b>(270.331.207.392,00)</b>	<b>(5,06)</b>

#### 5.5.2.a Arus Kas Masuk dari Aktivitas Investasi

Arus kas masuk dari aktivitas Investasi tahun 2022 dan 2021 sebesar Rp600.172.889,00 dan Rp790.808.045,00 terdiri dari Penjualan atas Peralatan dan Mesin, Gedung dan Bangunan dan Aset Lainnya, sebagai berikut :

No	Arus Kas Masuk dari Aktivitas Investasi	2022 (Rp)	2021 (Rp)	Naik/Turun (%)
1	Penjualan atas Peralatan dan Mesin	324.238.399,00	558.181.100,00	(41,91)
2	Penjualan atas Gedung dan Bangunan	17.762.000,00	9.700.000,00	83,11
3	Penjualan atas Aset Lainnya	258.172.490,00	222.926.945,00	15,81
	<b>Jumlah</b>	<b>600.172.889,00</b>	<b>790.808.045,00</b>	<b>(24,11)</b>

#### 5.5.2.b Arus Kas Keluar dari Aktivitas Investasi

Arus kas keluar dari aktivitas Investasi tahun 2022 dan 2021 sebesar Rp257.260.188.095,00 dan Rp271.122.015.437,00 terdiri dari Perolehan Aset Tetap, dengan rincian sebagai berikut :

No	Arus Kas Keluar dari Aktivitas Investasi	2022 (Rp)	2021 (Rp)	Naik/Turun (%)
1	Belanja Tanah	4.209.900.000,00	280.000.000,00	1.403,54
2	Belanja Peralatan dan Mesin	67.918.394.055,00	59.981.234.812,00	13,23
3	Belanja Gedung dan Bangunan	39.819.304.620,00	80.339.787.834,00	(50,44)
4	Belanja Jalan, Irigasi, dan Jaringan	124.928.260.461,00	125.811.164.889,00	(0,70)
5	Belanja Aset Tetap Lainnya	3.726.335.009,00	4.709.827.902,00	(20,88)
6	Belanja Aset Lainnya	157.993.950,00	0,00	100,00
7	Penyertaan Modal Pemerintah Daerah	6.500.000.000,00	0,00	100,00
8	Pembentukan Dana Cadangan	10.000.000.000,00	0,00	100,00
	<b>Jumlah</b>	<b>257.260.188.095,00</b>	<b>271.122.015.437,00</b>	<b>(5,11)</b>

### 5.5.3 Arus Kas Bersih dari Aktivitas Pendanaan

Arus Kas Bersih dari Aktivitas Pendanaan Tahun Anggaran 2022 dan 2021 adalah sebesar Rp226.094.200,00 dan Rp223.372.000,00, mencerminkan penerimaan dan pengeluaran kas yang berhubungan dengan perolehan atau pemberian pinjaman jangka panjang.



Adapun rincian dari arus kas masuk dan arus kas keluar selama Tahun Anggaran 2022 dan 2021 dapat dijelaskan sebagai berikut :

No	Arus Kas Bersih dari Aktivitas Pendanaan	2022 (Rp)	2021 (Rp)	Naik/Turun (%)
1	Arus Kas Masuk	226.094.200,00	223.372.000,00	1,22
2	Arus Kas Keluar	0,00	0,00	0,00
<b>Arus Kas Bersih</b>		<b>226.094.200,00</b>	<b>223.372.000,00</b>	<b>1,22</b>

#### 5.5.3.a Arus Kas Masuk dari Aktivitas Pendanaan

Arus Kas Masuk dari Aktivitas Pendanaan tahun 2022 dan 2021 sebesar Rp226.094.200,00 dan Rp223.372.000,00 berasal dari Penerimaan Kembali Investasi Non Permanen Lainnya (Dana Bergulir) yang dapat diikhtisarkan sebagai berikut:

No	Arus Kas Masuk dari Aktivitas Pendanaan	2022 (Rp)	2021 (Rp)	Naik/Turun (%)
1	Penerimaan Kembali Investasi Non Permanen Lainnya	226.094.200,00	223.372.000,00	1,22
<b>Jumlah</b>		<b>226.094.200,00</b>	<b>223.372.000,00</b>	<b>1,22</b>

#### 5.5.3.b Arus Kas Keluar dari Aktivitas Pendanaan

Arus Kas Keluar dari Aktivitas Pendanaan tahun 2022 dan 2021 sebesar Rp0,00 dan Rp0,00.

#### 5.5.4 Arus Kas Bersih dari Aktivitas Transitoris

Arus Kas Bersih dari Aktivitas Transitoris Tahun Anggaran 2022 dan 2021 adalah sebesar Rp268.589,00 dan Rp(276.443.935,00), mencerminkan penerimaan dan pengeluaran kas bruto yang tidak mempengaruhi pendapatan, beban, dan pendanaan pemerintah. Adapun rincian arus kas masuk dan arus kas keluar selama Tahun Anggaran 2022 dan 2021 dapat dijelaskan sebagai berikut :

No	Arus Kas Bersih dari Aktivitas Transitoris	2022 (Rp)	2021 (Rp)	Naik/Turun (%)
1	Arus Kas Masuk	144.068.701.400,00	141.870.782.991,00	1,55
2	Arus Kas Keluar	144.068.432.811,00	142.147.226.926,00	1,35
<b>Arus Kas Bersih</b>		<b>268.589,00</b>	<b>(276.443.935,00)</b>	<b>(100,10)</b>

#### 5.5.4.a Arus Kas Masuk dari Aktivitas Transitoris

Arus Kas Masuk dari Aktivitas Transitoris tahun 2022 dan 2021 sebesar Rp144.068.701.400,00 dan Rp141.870.782.991,00. Arus Kas Masuk dari Aktivitas Transitoris tahun 2022 terdiri dari Penerimaan Perhitungan Fihak Ketiga (PFK) dan utang pajak BOS, yang dapat diikhtisarkan sebagai berikut :

No	Arus Kas Masuk dari Aktivitas Transitoris	2022 (Rp)	2021 (Rp)	Naik/Turun (%)
1	Penerimaan Perhitungan Fihak Ketiga (PFK)	144.065.077.261,00	141.870.782.991,00	1,55
2	Utang Pajak BOS 2022	3.624.139,00	0,00	100,00
<b>Jumlah</b>		<b>144.068.701.400,00</b>	<b>141.870.782.991,00</b>	<b>1,55</b>



#### 5.5.4.b Arus Kas Keluar dari Aktivitas Transitoris

Arus Kas Keluar dari Aktivitas Transitoris tahun 2022 dan 2021 sebesar Rp144.068.432.811,00 dan Rp142.147.226.926,00 ini terdiri dari Pengeluaran Perhitungan Pihak Ketiga (PFK) dan utang pajak BOS tahun 2021, yang dapat diikhtisarkan sebagai berikut :

No	Arus Kas Keluar dari Aktivitas Transitoris	2022 (Rp)	2021 (Rp)	Naik/Turun (%)
1	Pengeluaran Perhitungan Pihak Ketiga (PFK)	144.065.077.261,00	142.119.177.203,00	1,37
2	Utang Pajak BOS 2021	3.355.550,00	28.049.723,00	(88,04)
	<b>Jumlah</b>	<b>144.068.432.811,00</b>	<b>142.147.226.926,00</b>	<b>1,35</b>

#### 5.5.5 Saldo Akhir Kas

Saldo Akhir Kas pada Pemerintah Kabupaten Pati per 31 Desember 2022 dan 2021 adalah sebesar Rp173.784.843.037,00 dan Rp202.689.749.176,00, dengan uraian sebagai berikut :

No	Saldo Akhir Kas	2022 (Rp)	2021 (Rp)	Naik/Turun (%)
1	Saldo Akhir Kas	173.784.843.037,00	202.689.749.176,00	(14,26)
	<b>Saldo Akhir Kas</b>	<b>173.784.843.037,00</b>	<b>202.689.749.176,00</b>	<b>(14,26)</b>

Saldo Akhir Kas pada Pemerintah Kabupaten Pati per 31 Desember 2022 sebesar Rp173.784.843.037,00 terdiri dari Kas di Kas Daerah (Bendahara Umum Daerah), Kas di Bendahara Pengeluaran, Kas BLUD dan Kas BOS, dengan rincian sebagaimana tabel dibawah ini :

No	Saldo Akhir Kas	Tahun 2022 (Rp)
1	Kas di Kas Daerah (BUD)	142.124.081.617,00
2	Saldo Akhir Kas di Bendahara Pengeluaran	84.800,00
3	Kas di Badan Layanan Umum Daerah	30.042.572.520,00
4	Kas BOS	1.613.018.277,00
5	Kas Lainnya	5.085.823,00
	<b>Saldo Akhir Kas</b>	<b>173.784.843.037,00</b>

Dari jumlah Saldo Akhir Kas per 31 Desember 2022 sebesar Rp173.784.843.037,00 terdapat perbedaan dengan saldo Sisa Lebih Pembiayaan Anggaran (SiLPA) pada Laporan Realisasi Anggaran Tahun Anggaran 2022 sebesar Rp173.781.218.898,00, atau terdapat selisih sebesar Rp3.624.139,00, yang merupakan Utang Perhitungan Pihak Ketiga yang belum dibayarkan di Tahun Anggaran 2022, berupa utang pajak atas transaksi keuangan tahun 2022 yang belum disetorkan dan masih berada pada Bendahara BOS Satuan Pendidikan di Kabupaten Pati.



## 5.6. Penjelasan Pos - Pos Laporan Perubahan Ekuitas

Laporan Perubahan Ekuitas disajikan sebagai bagian dari Laporan Keuangan Pemerintah Daerah Tahun 2022. Laporan Perubahan Ekuitas Pemerintah Kabupaten Pati Tahun Anggaran 2022 dapat dijelaskan sebagai berikut :

No	Uraian	Tahun 2022 (Rp)	Tahun 2021 (Rp)	Kenaikan/ (Penurunan)	(%)
1	Ekuitas Awal	6.315.542.670.900,16	6.237.392.567.924,18	78.150.102.975,98	1,25
2	Surplus/Defisit - LO	(12.769.304.677,54)	89.120.581.976,98	(101.889.886.654,52)	(114,33)
3	Kesalahan Mendasar	2.336.007.285,66	(10.970.479.001,00)	13.306.486.286,66	(121,29)
4	Ekuitas Akhir	6.305.109.373.508,28	6.315.542.670.900,16	(10.433.297.391,88)	(0,17)

Saldo akhir ekuitas Tahun Anggaran 2022 dan 2021 masing-masing sebesar Rp6.305.607.407.866,28 dan Rp6.315.542.670.900,16 dapat dijelaskan sebagai berikut :

### 5.6.1 Ekuitas Awal

Saldo Ekuitas awal tahun 2022 dan 2021 masing-masing sebesar Rp6.315.542.670.900,16 dan Rp6.237.392.567.924,18. Saldo awal ekuitas tahun 2022 merupakan saldo akhir ekuitas tahun 2021.

### 5.6.2 Surplus/Defisit - LO

Surplus/Defisit - LO tahun 2022 dan tahun 2021 masing-masing sebesar Rp(12.769.304.677,54) dan Rp89.120.581.976,98 merupakan surplus/defisit atas kegiatan operasional, kegiatan non operasional, dan kejadian luar biasa pada Laporan Operasional Pemerintah Kabupaten Pati, yang menambah nilai ekuitas pada Neraca Pemerintah Kabupaten Pati Tahun 2022 dan 2021.

### 5.6.3 Dampak Kumulatif Perubahan Kebijakan/Kesalahan Mendasar

Dampak Kumulatif Perubahan Kebijakan/Kesalahan Mendasar pada tahun 2022 terdiri dari koreksi kas, koreksi piutang, koreksi penyisihan piutang, koreksi aset tetap, koreksi aset lainnya, koreksi kewajiban jangka pendek dan koreksi persediaan, dengan nilai sebesar Rp2.336.007.285,66, sedangkan di tahun 2021 adalah sebesar Rp(10.970.479.001,00). Adapun rincian Dampak Kumulatif Perubahan Kebijakan/Kesalahan Mendasar pada tahun 2022 sebesar Rp2.336.007.285,66 disajikan sebagai berikut :

No	Dampak Kumulatif Perubahan Kebijakan/Kesalahan Mendasar	2022 (Rp)	2021 (Rp)	Kenaikan/ (Penurunan)	%
1	Koreksi kas	0,00	(27.299.723,00)	27.299.723,00	(100,00)
2	Koreksi Piutang	(61.667.390,00)	8.735.689.702,00	(8.797.357.092,00)	(100,71)
3	Koreksi Penyisihan Piutang	3.299,00	(2.417.770.185,00)	2.417.773.484,00	(100,00)
4	Koreksi Aset Tetap	(1.372.777.581,34)	(17.854.192.586,00)	16.481.415.004,66	(92,31)
5	Koreksi Akumulasi Penyusutan Aset Tetap	3.791.254.164,00	73.649.491,00	3.717.604.673,00	5.047,70
6	Koreksi Aset Lainnya	(20.804.706,00)	526.280.455,00	(547.085.161,00)	(103,95)
7	Koreksi Kewajiban Jangka Pendek	(500,00)	1.061.845,00	(1.062.345,00)	(100,05)
8	Koreksi Ekuitas Persediaan	0,00	(7.898.000,00)	7.898.000,00	(100,00)
	<b>Jumlah</b>	<b>2.336.007.285,66</b>	<b>(10.970.479.001,00)</b>	<b>13.306.486.286,66</b>	<b>(121,29)</b>



### 5.6.3.a Koreksi Ekuitas

#### 1) Koreksi Kas

Saldo Koreksi Kas tahun 2022 dan 2021 disajikan sebesar Rp0,00 dan Rp(27.299.723,00). Koreksi Kas pada tahun 2021 sebesar Rp(27.299.723,00) merupakan koreksi penyesuaian saldo kas BOS dan Kas Lainnya tahun sebelumnya pada Dinas Pendidikan dan Kebudayaan.

#### 2) Koreksi Piutang

Saldo Koreksi Piutang tahun 2022 dan 2021 disajikan sebesar Rp(61.667.390,00) dan Rp8.735.689.702,00. Koreksi Piutang tahun 2022 sebesar Rp(61.667.390,00) terdiri dari :

- a) Koreksi saldo piutang Tahun 2021 karena koreksi atas persetujuan klaim BPJS, pada Puskesmas Sukolio I, Jaken dan Wedarijaksa II sebesar Rp659.978,00;
- b) Koreksi karena karena penghapusbukuan piutang Pajak Restoran dan piutang Pajak Reklame di tahun 2022 dengan jumlah sebesar Rp61.007.412,00.

Adapun rincian koreksi piutang tahun 2022 sebagai berikut :

No	Uraian	koreksi tambah	koreksi kurang	Jumlah
<b>Dinas Kesehatan</b>		<b>0,00</b>	<b>659.978,00</b>	<b>(659.978,00)</b>
1	Koreksi saldo piutang Tahun 2021 karena koreksi atas persetujuan klaim BPJS, pada Puskesmas yang terdiri dari :			
-	Puskesmas Sukolilo I	0,00	270.591,00	(270.591,00)
-	Puskesmas Jaken	0,00	229.317,00	(229.317,00)
-	Puskesmas Wedarijaksa II	0,00	160.070,00	(160.070,00)
<b>BPKAD</b>		<b>0,00</b>	<b>61.007.412,00</b>	<b>(61.007.412,00)</b>
2	Koreksi piutang pada BPKAD karena penghapusbukuan terdiri dari :			
-	Penghapusbukuan Piutang Pajak Restoran sesuai SK Bupati Pati Nomor 973/6547 Tahun 2022 Tentang Penghapusbukuan Piutang Pajak Restoran Tahun Pajak 2006 sampai dengan 2014	0,00	24.337.324,00	(24.337.324,00)
-	Penghapusbukuan Piutang Pajak Reklame sesuai SK Bupati Pati Nomor 973/6545 Tahun 2022 Tentang Penghapusbukuan Piutang Pajak Reklame Tahun Pajak 2006 sampai dengan 2014	0,00	36.670.088,00	(36.670.088,00)
<b>JUMLAH</b>		<b>0,00</b>	<b>61.667.390,00</b>	<b>(61.667.390,00)</b>

#### 3) Koreksi Penyisihan Piutang

Saldo Koreksi Penyisihan Piutang tahun 2022 dan 2021 disajikan sebesar Rp3.299,00 dan Rp(2.417.770.185,00). Saldo koreksi penyisihan piutang tahun 2022 sebesar Rp3.299,00 merupakan koreksi penyisihan piutang karena menyesuaikan dengan koreksi atas piutang tahun 2021, dengan rincian sebagai berikut :

No	Uraian	koreksi tambah	koreksi kurang	Jumlah
<b>Dinas Kesehatan</b>		<b>3.299,00</b>	<b>0,00</b>	<b>3.299,00</b>



PEMERINTAH KABUPATEN PATI  
CATATAN ATAS LAPORAN KEUANGAN  
Untuk tahun yang berakhir pada tanggal 31 Desember 2022 dan 2021

No	Uraian	koreksi tambah	koreksi kurang	Jumlah
1	Koreksi penyisihan piutang karena menyesuaikan dengan koreksi atas piutang tahun 2021, pada Puskesmas :			
-	Puskesmas Sukolilo I	1.353,00	0,00	1.353,00
-	Puskesmas Jaken	1.146,00	0,00	1.146,00
-	Puskesmas Wedarijaksa II	800,00	0,00	800,00
	<b>JUMLAH</b>	<b>3.299,00</b>	<b>0,00</b>	<b>3.299,00</b>

4) Koreksi Aset Tetap

Saldo Koreksi Aset Tetap tahun 2022 dan 2021 disajikan sebesar Rp(1.372.777.581,34) dan Rp(17.854.192.586,00). Koreksi Aset Tetap tahun 2022 sebesar Rp(1.372.777.581,34) dapat dijelaskan dalam tabel sebagai berikut :

No	Uraian Koreksi	Koreksi Tambah	Koreksi Kurang	Jumlah
1	Koreksi karena kurang catat atas Aset Tetap di tahun 2022, karena temuan auditor dan barang yang belum tercatat dalam Sistem Informasi Barang Milik Daerah (SIMDA BMD), termasuk hibah masuk Aset Tetap dari Kementerian/Lembaga diluar Pemerintah Daerah Kabupaten Pati yang baru dicatat di tahun 2022 namun tanggal Berita Acara Serah Terima tahun sebelumnya	7.529.841.327,00	0,00	7.529.841.327,00
2	Koreksi karena kapitalisasi atas biaya sertifikat tanah di tahun 2022	411.144.400,00	0,00	411.144.400,00
3	Koreksi reklasifikasi Aset Tetap dari Belanja Tidak Terduga di tahun 2022	309.563.600,00	0,00	309.563.600,00
4	Koreksi pengurangan Aset Tetap karena penghapusan non lelang kendaraan dinas (intra komptabel) di tahun 2022	0,00	7.603.026.308,34	(7.603.026.308,34)
5	Koreksi pengurangan Aset Tetap karena hibah keluar kepada Badan/Lembaga diluar pemerintah daerah Kabupaten Pati di tahun 2022	0,00	782.336.000,00	(782.336.000,00)
6	Koreksi pengurangan karena kelebihan catat Aset Tetap dalam Sistem Informasi Barang Milik Daerah (SIMDA BMD) di tahun 2022	0,00	893.962.000,00	(893.962.000,00)
7	Koreksi pengurangan reklasifikasi Beban Tak Terduga – LO yang realisasinya ke Aset Tetap di tahun 2022	0,00	309.563.600,00	(309.563.600,00)
6	Koreksi pengurangan karena pengembalian belanja modal tahun sebelumnya atas temuan auditor yang disetor di tahun 2022	0,00	34.439.000,00	(34.439.000,00)
	<b>JUMLAH</b>	<b>8.250.549.327,00</b>	<b>9.623.326.908,34</b>	<b>(1.372.777.581,34)</b>



PEMERINTAH KABUPATEN PATI  
CATATAN ATAS LAPORAN KEUANGAN  
Untuk tahun yang berakhir pada tanggal 31 Desember 2022 dan 2021

Adapun rincian Koreksi Aset Tetap tahun 2022 per OPD dapat diuraikan sebagai berikut :

No	OPD	Koreksi Tambah	Koreksi Kurang	Jumlah Koreksi
1	Disdikbud	96.718.282,00	1.524.660.984,34	(1.427.942.702,34)
2	Dinas Kesehatan	456.440.792,00	49.820.000,00	406.620.792,00
3	Puskesmas Batangan	0,00	3.000.000,00	(3.000.000,00)
4	Puskesmas Pati I	0,00	2.807.470,00	(2.807.470,00)
5	Puskesmas Gabus I	721.880,00	0,00	721.880,00
6	Puskesmas Margoyoso I	2.000.000,00	0,00	2.000.000,00
7	RSUD "RAA Soewondo"	0,00	116.541.250,00	(116.541.250,00)
8	RSUD "Kayen"	0,00	362.030.315,00	(362.030.315,00)
9	DPUTR	364.145.880,00	130.103.666,00	234.042.214,00
10	Disperkim	6.965.189.073,00	29.040.000,00	6.936.149.073,00
11	Dinas Sosial P3AKB	0,00	329.420.000,00	(329.420.000,00)
12	Dinas Lingkungan Hidup	1.464.920,00	1.035.457.000,00	(1.033.992.080,00)
13	Dinas Perhubungan	80.000.000,00	0,00	80.000.000,00
14	DPMPTSP	16.868.500,00	0,00	16.868.500,00
15	Dislautkan	0,00	1.229.923.103,00	(1.229.923.103,00)
16	Dinporapar	0,00	22.670.000,00	(22.670.000,00)
17	Dinas Pertanian	0,00	198.974.000,00	(198.974.000,00)
18	Disdagperin	0,00	3.089.605.250,00	(3.089.605.250,00)
19	Sekretariat Daerah	177.750.000,00	0,00	177.750.000,00
20	BPKAD	88.500.000,00	309.563.600,00	(221.063.600,00)
21	Kelurahan Pati Kidul	0,00	11.575.000,00	(11.575.000,00)
22	Kecamatan Tlogowungu	0,00	550.405.000,00	(550.405.000,00)
23	Kecamatan Dukuhseti	0,00	36.770.000,00	(36.770.000,00)
24	Kecamatan Juwana	750.000,00	0,00	750.000,00
25	Kecamatan Jakenan	0,00	30.700.000,00	(30.700.000,00)
26	Kantor Kesbangpol	0,00	560.260.270,00	(560.260.270,00)
<b>JUMLAH</b>		<b>8.250.549.327,00</b>	<b>9.623.326.908,34</b>	<b>(1.372.777.581,34)</b>

Penambahan Koreksi Aset Tetap tahun 2022 per OPD sebesar Rp8.250.549.327,00 sebagai berikut :

No	OPD	Kurang Catat	Kapitalisasi Biaya Sertifikat	Reklas dari Belanja Tak Terduga	Jumlah Penambahan
1	Disdikbud	96.718.282,00	0,00	0,00	96.718.282,00
2	Dinas Kesehatan	146.877.192,00	0,00	309.563.600,00	456.440.792,00
3	Puskesmas Batangan	0,00	0,00	0,00	0,00
4	Puskesmas Pati I	0,00	0,00	0,00	0,00
5	Puskesmas Gabus I	0,00	721.880,00	0,00	721.880,00
6	Puskesmas Margoyoso I	2.000.000,00	0,00	0,00	2.000.000,00
7	RSUD "RAA Soewondo"	0,00	0,00	0,00	0,00
8	RSUD "Kayen"	0,00	0,00	0,00	0,00
9	DPUTR	0,00	364.145.880,00	0,00	364.145.880,00



PEMERINTAH KABUPATEN PATI  
**CATATAN ATAS LAPORAN KEUANGAN**  
 Untuk tahun yang berakhir pada tanggal 31 Desember 2022 dan 2021

No	OPD	Kurang Catat	Kapitalisasi Biaya Sertifikat	Reklas dari Belanja Tak Terduga	Jumlah Penambahan
10	Disperkim	6.920.377.353,00	44.811.720,00	0,00	6.965.189.073,00
11	Dinas Sosial P3AKB	0,00	0,00	0,00	0,00
12	Dinas Lingkungan Hidup	0,00	1.464.920,00	0,00	1.464.920,00
13	Dinas Perhubungan	80.000.000,00	0,00	0,00	80.000.000,00
14	DPMPTSP	16.868.500,00	0,00	0,00	16.868.500,00
15	Dislautkan	0,00	0,00	0,00	0,00
16	Dinporapar	0,00	0,00	0,00	0,00
17	Dinas Pertanian	0,00	0,00	0,00	0,00
18	Disdagperin	0,00	0,00	0,00	0,00
19	Sekretariat Daerah	177.750.000,00	0,00	0,00	177.750.000,00
20	BPKAD	88.500.000,00	0,00	0,00	88.500.000,00
21	Kelurahan Pati Kidul	0,00	0,00	0,00	0,00
22	Kecamatan Tlogowungu	0,00	0,00	0,00	0,00
23	Kecamatan Dukuhseti	0,00	0,00	0,00	0,00
24	Kecamatan Juwana	750.000,00	0,00	0,00	750.000,00
25	Kecamatan Jakenan	0,00	0,00	0,00	0,00
26	Kantor Kesbangpol	0,00	0,00	0,00	0,00
<b>JUMLAH</b>		<b>7.529.841.327,00</b>	<b>411.144.400,00</b>	<b>309.563.600,00</b>	<b>8.250.549.327,00</b>

Pengurangan Koreksi Aset Tetap tahun 2022 per OPD sebesar Rp9.623.326.908,34 sebagai berikut :

No	OPD	Penghapusan Non Lelang Kendaraan (Intra Kompatabel)	Hibah Keluar	Lebih Catat	Reklas Beban Tak Terduga - LO yang realisasinya ke Aset Tetap	STS Belanja Modal Tahun Lalu	Jumlah Pengurangan
1	Disdikbud	792.144.984,34	732.516.000,00	0,00	0,00	0,00	1.524.660.984,34
2	Dinas Kesehatan	0,00	49.820.000,00	0,00	0,00	0,00	49.820.000,00
3	Puskesmas Batangan	3.000.000,00	0,00	0,00	0,00	0,00	3.000.000,00
4	Puskesmas Pati I	2.807.470,00	0,00	0,00	0,00	0,00	2.807.470,00
5	Puskesmas Gabus I	0,00	0,00	0,00	0,00	0,00	0,00
6	Puskesmas Margoyoso I	0,00	0,00	0,00	0,00	0,00	0,00
7	RSUD "RAA Soewondo"	116.541.250,00	0,00	0,00	0,00	0,00	116.541.250,00
8	RSUD "Kayen"	362.030.315,00	0,00	0,00	0,00	0,00	362.030.315,00
9	DPUTR	95.664.666,00	0,00	0,00	0,00	34.439.000,00	130.103.666,00
10	Disperkim	0,00	0,00	29.040.000,00	0,00	0,00	29.040.000,00
11	Dinas Sosial P3AKB	329.420.000,00	0,00	0,00	0,00	0,00	329.420.000,00
12	Dinas Lingkungan Hidup	201.235.000,00	0,00	834.222.000,00	0,00	0,00	1.035.457.000,00
13	Dinas Perhubungan	0,00	0,00	0,00	0,00	0,00	0,00
14	DPMPTSP	0,00	0,00	0,00	0,00	0,00	0,00
15	Dislautkan	1.229.923.103,00	0,00	0,00	0,00	0,00	1.229.923.103,00
16	Dinporapar	22.670.000,00	0,00	0,00	0,00	0,00	22.670.000,00
17	Dinas Pertanian	198.974.000,00	0,00	0,00	0,00	0,00	198.974.000,00





PEMERINTAH KABUPATEN PATI  
CATATAN ATAS LAPORAN KEUANGAN  
Untuk tahun yang berakhir pada tanggal 31 Desember 2022 dan 2021

No	OPD	Penghapusan Non Lelang Kendaraan (Intra Kompatabel)	Hibah Keluar	Lebih Catat	Reklas Beban Tak Terduga - LO yang realisasinya ke Aset Tetap	STS Belanja Modal Tahun Lalu	Jumlah Pengurangan
18	Disdagperin	3.089.605.250,00	0,00	0,00	0,00	0,00	3.089.605.250,00
19	Sekretariat Daerah	0,00	0,00	0,00	0,00	0,00	0,00
20	BPKAD	0,00	0,00	0,00	309.563.600,00	0,00	309.563.600,00
21	Kelurahan Pati Kidul	11.575.000,00	0,00	0,00	0,00	0,00	11.575.000,00
22	Kecamatan Tlogowungu	550.405.000,00	0,00	0,00	0,00	0,00	550.405.000,00
23	Kecamatan Dukuhseti	36.770.000,00	0,00	0,00	0,00	0,00	36.770.000,00
24	Kecamatan Juwana	0,00	0,00	0,00	0,00	0,00	0,00
25	Kecamatan Jakenan	0,00	0,00	30.700.000,00	0,00	0,00	30.700.000,00
26	Kantor Kesbangpol	560.260.270,00	0,00	0,00	0,00	0,00	560.260.270,00
<b>JUMLAH</b>		<b>7.603.026.308,34</b>	<b>782.336.000,00</b>	<b>893.962.000,00</b>	<b>309.563.600,00</b>	<b>34.439.000,00</b>	<b>9.623.326.908,34</b>

5) Koreksi Akumulasi Penyusutan Aset Tetap

Saldo Koreksi Akumulasi Penyusutan Aset Tetap tahun 2022 dan 2021 disajikan sebesar Rp3.791.254.164,00 dan Rp73.649.491,00. Koreksi Akumulasi Penyusutan Aset Tetap tahun 2022 sebesar Rp73.649.491,00, dapat dijelaskan sebagai berikut :

No	Uraian	Koreksi Tambah	Koreksi Kurang	Jumlah
1	Koreksi tambah akumulasi penyusutan mengikuti mutasi masuk Aset Tetap antar OPD	30.904.296.852,00	0,00	30.904.296.852,00
2	Koreksi tambah akumulasi penyusutan karena koreksi kodefikasi dan reklasifikasi mengikuti Aset Tetap	10.958.333,00	0,00	10.958.333,00
3	Koreksi kurang akumulasi penyusutan mengikuti mutasi keluar Aset Tetap antar OPD	0,00	30.904.296.852,00	(30.904.296.852,00)
4	Koreksi kurang akumulasi penyusutan karena penghapusan dan koreksi kodefikasi atau reklasifikasi mengikuti Aset Tetap	0,00	3.800.930.414,00	(3.800.930.414,00)
5	Koreksi kurang akumulasi penyusutan karena mengikuti reklasifikasi Aset Tetap ke Aset Lainnya	0,00	1.282.083,00	(1.282.083,00)
<b>JUMLAH</b>		<b>30.915.255.185,00</b>	<b>34.706.509.349,00</b>	<b>(3.791.254.164,00)</b>

Adapun rincian Koreksi Akumulasi Penyusutan Aset Tetap tahun 2022 per OPD dapat diuraikan sebagai berikut:

No	OPD	Koreksi Tambah	Koreksi Kurang	Jumlah Koreksi
1	Disdikbud	(164.750.500,00)	(236.780.712,00)	72.030.212,00
2	Dinas Kesehatan	(20.000.000,00)	(95.076.000,00)	75.076.000,00
3	Labkesda	(2.820.000,00)	0,00	(2.820.000,00)
4	Puskesmas Winong II	(2.256.000,00)	0,00	(2.256.000,00)



PEMERINTAH KABUPATEN PATI  
CATATAN ATAS LAPORAN KEUANGAN

Untuk tahun yang berakhir pada tanggal 31 Desember 2022 dan 2021

No	OPD	Koreksi Tambah	Koreksi Kurang	Jumlah Koreksi
5	Puskesmas Batangan	0,00	(495.000,00)	495.000,00
6	Puskesmas Pati I	0,00	(2.807.470,00)	2.807.470,00
7	Puskesmas Tayu II	(70.000.000,00)	0,00	(70.000.000,00)
8	RSUD "RAA Soewondo"	0,00	(126.399.638,00)	126.399.638,00
9	RSUD "Kayen"	0,00	(205.273.272,00)	205.273.272,00
10	DPUTR	0,00	(26.409.475.097,00)	26.409.475.097,00
11	Disperkim	(164.750.500,00)	0,00	(164.750.500,00)
12	Satuan Polisi Pamong Praja	(369.075.500,00)	(190.711.444,00)	(178.364.056,00)
13	BPBD	(164.750.500,00)	0,00	(164.750.500,00)
14	Dinas Sosial P3AKB	(103.249.500,00)	(676.171.245,00)	572.921.745,00
15	Dinas Ketahanan Pangan	(164.750.500,00)	0,00	(164.750.500,00)
16	Dinas Lingkungan Hidup	(11.979.587.719,00)	0,00	(11.979.587.719,00)
17	Dispermasdes	(369.075.500,00)	0,00	(369.075.500,00)
18	Dinas Perhubungan	(13.569.776.863,00)	0,00	(13.569.776.863,00)
19	Dinkop dan UMKM	(164.750.500,00)	0,00	(164.750.500,00)
20	DPMPPTSP	(164.750.500,00)	0,00	(164.750.500,00)
21	Dinas Arpus	(164.750.500,00)	0,00	(164.750.500,00)
22	Dislautkan	0,00	(872.492.737,00)	872.492.737,00
23	Dinporapar	(1.428.883.647,00)	(13.215.600,00)	(1.415.668.047,00)
24	Dinas Pertanian	(164.750.500,00)	(443.682.930,00)	278.932.430,00
25	Disdagperin	(164.750.500,00)	(165.630.337,00)	879.837,00
26	Sekretariat Daerah	(661.551.500,00)	(1.303.400.000,00)	641.848.500,00
27	BPKAD	(469.034.833,00)	(31.360.815,00)	(437.674.018,00)
28	BKPP	(13.380.290,00)	0,00	(13.380.290,00)
29	Kecamatan Pati	0,00	(164.750.500,00)	164.750.500,00
30	Kelurahan Pati Kidul	0,00	(11.575.000,00)	11.575.000,00
31	Kecamatan Margorejo	(43.350.000,00)	(164.750.500,00)	121.400.500,00
32	Kecamatan Tlogowungu	0,00	(330.285.387,00)	330.285.387,00
33	Kecamatan Gembong	0,00	(164.750.500,00)	164.750.500,00
34	Kecamatan Tayu	0,00	(164.750.500,00)	164.750.500,00
35	Kecamatan Margoyoso	0,00	(164.750.500,00)	164.750.500,00
36	Kecamatan Gunungwungkal	0,00	(164.750.500,00)	164.750.500,00
37	Kecamatan Cluwak	0,00	(164.750.500,00)	164.750.500,00
38	Kecamatan Dukuhseti	0,00	(164.750.500,00)	164.750.500,00
39	Kecamatan Kayen	0,00	(164.750.500,00)	164.750.500,00
40	Kecamatan Gabus	0,00	(164.750.500,00)	164.750.500,00
41	Kecamatan Tambakromo	0,00	(164.750.500,00)	164.750.500,00
42	Kecamatan Sukolilo	0,00	(164.750.500,00)	164.750.500,00
43	Kecamatan Juwana	0,00	(294.124.333,00)	294.124.333,00
44	Kecamatan Trangkil	0,00	(164.750.500,00)	164.750.500,00
45	Kecamatan Wedarijaksa	0,00	(164.750.500,00)	164.750.500,00
46	Kecamatan Batangan	0,00	(164.750.500,00)	164.750.500,00
47	Kecamatan Jakenan	0,00	(185.023.416,00)	185.023.416,00
48	Kecamatan Jaken	0,00	(166.032.583,00)	166.032.583,00
49	Kecamatan Winong	0,00	(168.650.500,00)	168.650.500,00



PEMERINTAH KABUPATEN PATI  
CATATAN ATAS LAPORAN KEUANGAN  
Untuk tahun yang berakhir pada tanggal 31 Desember 2022 dan 2021

No	OPD	Koreksi Tambah	Koreksi Kurang	Jumlah Koreksi
50	Kecamatan Pucakwangi	0,00	(164.750.500,00)	164.750.500,00
51	Kantor Kesbangpol	(329.501.000,00)	(140.879.500,00)	(188.621.500,00)
<b>JUMLAH</b>		<b>(30.914.296.852,00)</b>	<b>(34.705.551.016,00)</b>	<b>3.791.254.164,00</b>

6) Koreksi Aset Lainnya

Saldo Koreksi Aset Lainnya tahun 2022 dan 2021 disajikan sebesar Rp20.804.706,00 dan Rp526.280.455,00. Koreksi Aset Lainnya tahun 2022 sebesar Rp20.804.706,00, dapat dijelaskan sebagai berikut :

No	Uraian	Koreksi Tambah	Koreksi Kurang	Jumlah
1.	Koreksi karena penghapusan Aset Lain-lain (rusak berat dan tidak bisa dimanfaatkan dalam kegiatan operasional kantor) pada Dinas Pendidikan dan Kebudayaan, RSUD RAA Soewondo dan Kecamatan Margorejo	0,00	19.545.792,00	(19.545.792,00)
2.	Koreksi untuk mencatat saldo kas atas dana tampungan (titipan) di Rekening Rusunawa 2022 ke dalam Aset Lain-lain di Dinas Perumahan dan Kawasan Permukiman	0,00	1.258.914,00	(1.258.914,00)
<b>JUMLAH</b>		<b>0,00</b>	<b>20.804.706,00</b>	<b>(20.804.706,00)</b>

Adapun rincian Koreksi Aset Lainnya per 31 Desember 2022 per OPD diuraikan sebagai berikut :

No	Uraian	Koreksi Tambah	Koreksi Kurang	Jumlah Koreksi
1	Disdikbud	0,00	7.350.000,00	(7.350.000,00)
2	RSUD RAA Soewondo	0,00	11.616.000,00	(11.616.000,00)
3	Disperkim	0,00	1.258.914,00	(1.258.914,00)
4	Kecamatan Margorejo	0,00	579.792,00	(579.792,00)
<b>JUMLAH</b>		<b>0,00</b>	<b>20.804.706,00</b>	<b>(20.804.706,00)</b>

7) Koreksi Kewajiban Jangka Pendek

Saldo Koreksi Kewajiban Jangka Pendek tahun 2022 dan 2021 disajikan sebesar Rp(500,00) dan Rp1.061.845,00. Koreksi Kewajiban Jangka Pendek tahun 2022 sebesar Rp(500,00), dapat dijelaskan sebagai berikut :

No	Uraian	Koreksi Tambah	Koreksi Kurang	Jumlah
<b>Dinas Kesehatan</b>				
1.	Koreksi atas pembayaran utang belanja tahun 2021 yang tidak sesuai realisasi pembayarannya di tahun 2022 pada Puskesmas Tayu I	0,00	500,00	(500,00)
<b>JUMLAH</b>		<b>0,00</b>	<b>500,00</b>	<b>(500,00)</b>

8) Koreksi Ekuitas Persediaan

Saldo Koreksi Ekuitas Persediaan tahun 2022 dan 2021 disajikan sebesar Rp0,00 dan Rp(7.898.000,00). Koreksi Ekuitas Persediaan tahun 2021 sebesar Rp(7.898.000,00), merupakan koreksi atas saldo awal persediaan karcis pada



DPUTR dikarenakan kesalahan pada saat menghitung harga karcis yang semula dikalikan dengan harga nominal yang seharusnya dikalikan dengan harga satuan perolehan.

Rincian lebih lanjut nilai Koreksi Ekuitas Tahun 2022 per OPD Kabupaten Pati disajikan dalam lampiran XXIV.

#### **5.6.4 Ekuitas Akhir**

Saldo Ekuitas Akhir berasal dari Ekuitas Awal ditambah oleh Surplus/Defisit - LO dan kesalahan mendasar serta perubahan lainnya yang terdiri koreksi kas, koreksi piutang, koreksi penyisihan piutang, koreksi aset tetap, koreksi akumulasi penyusutan aset tetap, koreksi aset lainnya, koreksi kewajiban jangka pendek dan koreksi ekuitas persediaan yang tersaji dalam Laporan Perubahan Ekuitas (LPE). Saldo Ekuitas Akhir pada Laporan Perubahan Ekuitas Kabupaten Pati per 31 Desember 2022 dan per 31 Desember 2021 masing-masing sebesar Rp6.305.109.373.508,28 dan Rp6.315.542.670.900,16.



## BAB VI PENJELASAN ATAS INFORMASI NON KEUANGAN

### VI.1. GAMBARAN UMUM KABUPATEN PATI

Peraturan Daerah Kabupaten Tingkat II Pati tentang Hari Jadi Kabupaten Daerah Tingkat II Pati ditetapkan hari Kamis tanggal 7 Agustus 1323 Masehi. Kabupaten Pati terletak di daerah pantai utara pulau Jawa dan di bagian timur dari Provinsi Jawa Tengah. Secara administratif Kabupaten Pati mempunyai luas wilayah 150.368 Ha yang terbagi dalam 21 kecamatan, 401 desa, 5 kelurahan, 1.106 dukuh serta 1.478 RW dan 7.518 RT.

Dari segi letaknya Kabupaten Pati merupakan daerah yang strategis dibidang ekonomi sosial budaya dan memiliki potensi sumber daya alam serta sumber daya manusia yang dapat dikembangkan dalam semua aspek kehidupan masyarakat seperti pertanian, peternakan, perikanan, perindustrian, pertambangan/ penggalian dan pariwisata.

Dari data yang diperoleh, potensi utama Kabupaten Pati adalah pada sektor pertanian, potensi pertanian cukup besar meliputi pertanian tanaman pangan, perkebunan, kehutanan, peternakan dan perikanan. Kondisi alam, letak geografis dan peninggalan sejarah merupakan potensi bagi pengembangan pariwisata di Kabupaten Pati seperti Waduk Gunungrowo, Goa Pancur dan lain-lain.

### VI.2. STRUKTUR ORGANISASI

Berdasarkan Peraturan Daerah Kabupaten Pati Nomor 13 Tahun 2016 tentang Pembentukan dan Susunan Perangkat Daerah sebagaimana telah diubah dengan Peraturan Daerah Kabupaten Pati Nomor 7 Tahun 2019 tentang Perubahan atas Peraturan Daerah Kabupaten Pati Nomor 13 Tahun 2016 tentang Pembentukan dan Susunan Perangkat Daerah, telah ditetapkan organisasi, kewenangan dan tugas dari unit-unit yang membantu kelancaran pelaksanaan tugas-tugas Kepala Daerah yang terdiri atas Sekretariat Daerah, Sekretariat DPRD, Inspektorat Daerah, Dinas Daerah, Badan Daerah dan Kecamatan serta Kelurahan untuk membantu atau melaksanakan sebagian tugas Camat Pati, yang berlaku mulai 1 Januari 2020, dengan rincian Perangkat Daerah sebagai berikut :

1. Sekretariat Daerah;
2. Sekretariat DPRD;
3. Inspektorat Daerah;
4. Dinas Daerah, terdiri dari :
  - a. Dinas Kependudukan dan Pencatatan Sipil;
  - b. Dinas Kearsipan dan Perpustakaan;
  - c. Dinas Kelautan dan Perikanan;
  - d. Dinas Kepemudaan, Olahraga dan Pariwisata;



- e. Dinas Kesehatan;
  - f. Satuan Polisi Pamong Praja;
  - g. Dinas Komunikasi dan Informatika;
  - h. Dinas Koperasi, Usaha Mikro, Kecil, dan Menengah;
  - i. Dinas Lingkungan Hidup;
  - j. Dinas Ketahanan Pangan;
  - k. Dinas Pekerjaan Umum dan Penataan Ruang;
  - l. Dinas Perumahan dan Kawasan Permukiman;
  - m. Dinas Pemberdayaan Masyarakat dan Desa;
  - n. Dinas Penanaman Modal dan Pelayanan Terpadu Satu Pintu;
  - o. Dinas Pendidikan dan Kebudayaan;
  - p. Dinas Perdagangan dan Perindustrian;
  - q. Dinas Perhubungan;
  - r. Dinas Pertanian;
  - s. Dinas Sosial Pemberdayaan Perempuan Perlindungan Anak dan Keluarga Berencana;
  - t. Dinas Tenaga Kerja;
5. Badan Daerah, terdiri dari :
- a. Badan Kepegawaian, Pendidikan dan Pelatihan;
  - b. Badan Pengelolaan Keuangan dan Aset Daerah;
  - c. Badan Perencanaan Pembangunan Daerah;
  - d. Badan Kesatuan Bangsa dan Politik;
6. Kecamatan, terdiri dari :
- a. Kecamatan Batangan;
  - b. Kecamatan Cluwak;
  - c. Kecamatan Dukuhsети;
  - d. Kecamatan Gabus;
  - e. Kecamatan Gembong;
  - f. Kecamatan Gunungwungkal;
  - g. Kecamatan Jaken;
  - h. Kecamatan Jakenan;
  - i. Kecamatan Juwana;
  - j. Kecamatan Kayen;
  - k. Kecamatan Margorejo;
  - l. Kecamatan Margoyoso;
  - m. Kecamatan Pati;
  - n. Kecamatan Pucakwangi;
  - o. Kecamatan Sukolilo;
  - p. Kecamatan Tambakromo;
  - q. Kecamatan Tayu;
  - r. Kecamatan Tlogowungu;
  - s. Kecamatan Trangkil;
  - t. Kecamatan Wedarijaksa;
  - u. Kecamatan Winong;



7. Untuk membantu atau melaksanakan sebagian tugas Camat Pati, dibentuk Kelurahan, yang terdiri dari :
  - a. Kelurahan Pati Wetan;
  - b. Kelurahan Pati Lor;
  - c. Kelurahan Pati Kidul;
  - d. Kelurahan Parenggan;
  - e. Kelurahan Kalidoro.
8. Badan Penanggulangan Bencana Daerah tetap melaksanakan tugasnya sampai dengan peraturan perundang-undangan mengenai pelaksanaan urusan dan organisasinya diundangkan.
9. Pada urusan Pemerintahan di bidang kesehatan, terdapat 29 Puskesmas dan 2 (dua) Rumah Sakit sebagai Unit Pelaksana Teknis sekaligus sebagai unit organisasi bersifat fungsional, yang memberikan layanan secara optimal, yang terdiri dari :
  - a. UPT Puskesmas Sukolilo I
  - b. UPT Puskesmas Sukolilo II
  - c. UPT Puskesmas Kayen
  - d. UPT Puskesmas Tambakromo
  - e. UPT Puskesmas Winong I
  - f. UPT Puskesmas Winong II
  - g. UPT Puskesmas Pucakwangi I
  - h. UPT Puskesmas Pucakwangi II
  - i. UPT Puskesmas Jaken
  - j. UPT Puskesmas Batangan
  - k. UPT Puskesmas Juwana
  - l. UPT Puskesmas Jakenan
  - m. UPT Puskesmas Pati I
  - n. UPT Puskesmas Pati II
  - o. UPT Puskesmas Gabus I
  - p. UPT Puskesmas Gabus II
  - q. UPT Puskesmas Margorejo
  - r. UPT Puskesmas Gembong
  - s. UPT Puskesmas Tlogowungu
  - t. UPT Puskesmas Wedarijaksa I
  - u. UPT Puskesmas Wedarijaksa II
  - v. UPT Puskesmas Trangkil
  - w. UPT Puskesmas Margoyoso I
  - x. UPT Puskesmas Margoyoso II
  - y. UPT Puskesmas Gunungwungkal
  - z. UPT Puskesmas Cluwak
  - aa. UPT Puskesmas Tayu I
  - ab. UPT Puskesmas Tayu II
  - ac. UPT Puskesmas Dukuhseti
  - ad. UPT RSUD RAA Soewondo
  - ae. UPT RSUD Kayen



Pemerintah Kabupaten Pati memiliki 4 (empat) BUMD/Perusahaan Daerah, yaitu :

1. Perusahaan Umum Daerah Air Minum Tirta Bening Kabupaten Pati.
2. Perusahaan Daerah BPR BKK Pati (Perseroda);
3. PT. BPR Bank Daerah Kabupaten Pati (Perseroda);
4. Perusahaan Umum Daerah Aneka Usaha Kabupaten Pati;

### VI.3. INFORMASI TAMBAHAN

Di samping informasi tersebut, perlu diinformasikan beberapa hal yang dianggap penting dalam penyusunan laporan keuangan Pemerintah Kabupaten Pati Tahun Anggaran 2022 sebagai berikut :

1. Nilai aset yang disajikan dalam neraca adalah aset yang mempunyai nilai yang cukup material sesuai dengan kebijakan akuntansi sesuai dengan Peraturan Bupati Pati Nomor 51 Tahun 2021 tentang Kebijakan Akuntansi Pemerintah Daerah Kabupaten Pati mengenai batas minimal kapitalisasi aset.
2. RSUD RAA Soewondo dan RSUD Kayen sesuai dengan Peraturan Bupati Nomor 88 Tahun 2019 sebagai Unit Pelaksana Teknis pada Dinas Kesehatan Kabupaten Pati.
3. RSUD RAA Soewondo telah ditetapkan sebagai Badan Layanan Umum Daerah (BLUD) sejak tanggal 1 September 2009 melalui Surat Keputusan Bupati Pati Nomor 900/1881/2009 tentang Penetapan Status Pola Pengelolaan Keuangan Badan Layanan Umum (PPK - BLUD) pada RSUD RAA Soewondo dan pelaksanaan Penatausahaan Pengelolaan Keuangan Badan Layanan Umum Daerah (PPK - BLUD) pada RSUD AA Soewondo Tahun Anggaran 2010 mengacu pada Surat Keputusan Direktur RSUD RAA Soewondo Nomor 445/14a/2010 tentang Pedoman Penatausahaan Keuangan RSUD RAA Soewondo.
4. RSUD Kayen telah ditetapkan sebagai Badan Layanan Umum Daerah (BLUD) sejak tanggal 1 Januari 2016 berdasarkan Keputusan Bupati Pati Nomor 900/1334 Tahun 2015 tentang Pola Pengelolaan Keuangan Badan Layanan Umum Daerah pada Rumah Sakit Umum Daerah Kayen Kabupaten Pati dan sejak tanggal 31 Desember 2019 dengan Keputusan Bupati Pati Nomor : 445/3641 Tahun 2019 tentang penetapan penerapan Badan Layanan Umum Daerah Pada Unit pelaksana Teknis Rumah Sakit Umum Daerah Kayen Dinas Kesehatan Kabupaten Pati
5. Puskesmas di Kabupaten Pati telah ditetapkan sebagai Badan Layanan Umum Daerah (BLUD) sejak tanggal 1 Januari 2016 berdasarkan Keputusan Bupati Pati sebagai berikut :

Nomor SK			Tentang
900/	155	Tahun 2018	tentang Pola Pengelolaan Keuangan Badan Layanan Umum Daerah pada Unit Pelaksana Teknis Daerah Puskesmas Sukolilo I Kabupaten Pati
900/	156	Tahun 2018	tentang Pola Pengelolaan Keuangan Badan Layanan Umum Daerah pada Unit Pelaksana Teknis Daerah Puskesmas Sukolilo II Kabupaten Pati
900/	157	Tahun 2018	tentang Pola Pengelolaan Keuangan Badan Layanan Umum Daerah pada Unit Pelaksana Teknis Daerah Puskesmas Kayen Kabupaten Pati





Nomor SK			Tentang
900/	158	Tahun 2018	tentang Pola Pengelolaan Keuangan Badan Layanan Umum Daerah pada Unit Pelaksana Teknis Daerah Puskesmas Tambakromo Kabupaten Pati
900/	159	Tahun 2018	tentang Pola Pengelolaan Keuangan Badan Layanan Umum Daerah pada Unit Pelaksana Teknis Daerah Puskesmas Winong I Kabupaten Pati
900/	160	Tahun 2018	tentang Pola Pengelolaan Keuangan Badan Layanan Umum Daerah pada Unit Pelaksana Teknis Daerah Puskesmas Winong II Kabupaten Pati
900/	161	Tahun 2018	tentang Pola Pengelolaan Keuangan Badan Layanan Umum Daerah pada Unit Pelaksana Teknis Daerah Puskesmas Pucakwangi I Kabupaten Pati
900/	162	Tahun 2018	tentang Pola Pengelolaan Keuangan Badan Layanan Umum Daerah pada Unit Pelaksana Teknis Daerah Puskesmas Pucakwangi II Kabupaten Pati
900/	163	Tahun 2018	tentang Pola Pengelolaan Keuangan Badan Layanan Umum Daerah pada Unit Pelaksana Teknis Daerah Puskesmas Jaken Kabupaten Pati
900/	164	Tahun 2018	tentang Pola Pengelolaan Keuangan Badan Layanan Umum Daerah pada Unit Pelaksana Teknis Daerah Puskesmas Batangan Kabupaten Pati
900/	165	Tahun 2018	tentang Pola Pengelolaan Keuangan Badan Layanan Umum Daerah pada Unit Pelaksana Teknis Daerah Puskesmas Juwana Kabupaten Pati
900/	166	Tahun 2018	tentang Pola Pengelolaan Keuangan Badan Layanan Umum Daerah pada Unit Pelaksana Teknis Daerah Puskesmas Jakenan Kabupaten Pati
900/	167	Tahun 2018	tentang Pola Pengelolaan Keuangan Badan Layanan Umum Daerah pada Unit Pelaksana Teknis Daerah Puskesmas Pati I Kabupaten Pati
900/	168	Tahun 2018	tentang Pola Pengelolaan Keuangan Badan Layanan Umum Daerah pada Unit Pelaksana Teknis Daerah Puskesmas Pati II Kabupaten Pati
900/	169	Tahun 2018	tentang Pola Pengelolaan Keuangan Badan Layanan Umum Daerah pada Unit Pelaksana Teknis Daerah Puskesmas Gabus I Kabupaten Pati
900/	170	Tahun 2018	tentang Pola Pengelolaan Keuangan Badan Layanan Umum Daerah pada Unit Pelaksana Teknis Daerah Puskesmas Gabus II Kabupaten Pati
900/	171	Tahun 2018	tentang Pola Pengelolaan Keuangan Badan Layanan Umum Daerah pada Unit Pelaksana Teknis Daerah Puskesmas Margorejo Kabupaten Pati
900/	172	Tahun 2018	tentang Pola Pengelolaan Keuangan Badan Layanan Umum Daerah pada Unit Pelaksana Teknis Daerah Puskesmas Gembong Kabupaten Pati
900/	173	Tahun 2018	tentang Pola Pengelolaan Keuangan Badan Layanan Umum Daerah pada Unit Pelaksana Teknis Daerah Puskesmas Tlogowungu Kabupaten Pati
900/	174	Tahun 2018	tentang Pola Pengelolaan Keuangan Badan Layanan Umum Daerah pada Unit Pelaksana Teknis Daerah Puskesmas Wedarijaksa I Kabupaten Pati
900/	175	Tahun 2018	tentang Pola Pengelolaan Keuangan Badan Layanan Umum Daerah pada Unit Pelaksana Teknis Daerah Puskesmas Wedarijaksa II Kabupaten Pati



Nomor SK			Tentang
900/	176	Tahun 2018	tentang Pola Pengelolaan Keuangan Badan Layanan Umum Daerah pada Unit Pelaksana Teknis Daerah Puskesmas Trangkil Kabupaten Pati
900/	177	Tahun 2018	tentang Pola Pengelolaan Keuangan Badan Layanan Umum Daerah pada Unit Pelaksana Teknis Daerah Puskesmas Margoyoso I Kabupaten Pati
445.4/	4229	Tahun 2015	tentang Pola Pengelolaan Keuangan Badan Layanan Umum Daerah pada Unit Pelaksana Teknis Puskesmas Margoyoso II Kabupaten Pati
900/	178	Tahun 2018	tentang Pola Pengelolaan Keuangan Badan Layanan Umum Daerah pada Unit Pelaksana Teknis Daerah Puskesmas Gunungwungkal Kabupaten Pati
900/	179	Tahun 2018	tentang Pola Pengelolaan Keuangan Badan Layanan Umum Daerah pada Unit Pelaksana Teknis Daerah Puskesmas Cluwak Kabupaten Pati
900/	180	Tahun 2018	tentang Pola Pengelolaan Keuangan Badan Layanan Umum Daerah pada Unit Pelaksana Teknis Daerah Puskesmas Tayu I Kabupaten Pati
900/	181	Tahun 2018	tentang Pola Pengelolaan Keuangan Badan Layanan Umum Daerah pada Unit Pelaksana Teknis Daerah Puskesmas Tayu II Kabupaten Pati
900/	182	Tahun 2018	tentang Pola Pengelolaan Keuangan Badan Layanan Umum Daerah pada Unit Pelaksana Teknis Daerah Puskesmas Dukuhseti Kabupaten Pati

6. Dalam menjalankan pelayanan kepada masyarakat, Pemerintah Kabupaten Pati di Tahun 2022 mendapat dukungan dana dari Pemerintah Pusat melalui Dana Tugas Pembantuan (TP). Realisasi penggunaan dana yang dikelola oleh Satuan Kerja Tugas Pembantuan di Kabupaten Pati sampai dengan 31 Desember 2022 adalah sebesar Rp1.966.694.910,00 dari anggaran sebesar Rp1.977.550.000,00 atau tercapai 99,45% pada Dinas Kelautan dan Perikanan Kabupaten Pati. Dana tersebut dialokasikan untuk mendorong program pemulihan ekonomi nasional kepada para nelayan berupa kegiatan bantuan peralatan dan sarana niaga garam rakyat yang dibangun, serta pengembangan kawasan lahan garam yang difasilitasi, dengan rincian tahun 2022 sebagai berikut :

No	Nama Satker	Anggaran	Realisasi	+ / -	%
1	(039495) Dinas Kelautan dan Perikanan Kab. Pati	1.977.550.000,00	1.966.694.910,00	(10.855.090,00)	99,45
<b>Jumlah</b>		<b>1.977.550.000,00</b>	<b>1.966.694.910,00</b>	<b>(10.855.090,00)</b>	<b>99,45</b>

**LAMPIRAN I : Rincian Belanja Pegawai Tahun 2022**

No	O P D	ANGGARAN	REALISASI						SISA ANGGARAN
			Belanja Gaji dan Tunjangan ASN	Belanja Tambahan Penghasilan ASN	Tambahan Penghasilan berdasarkan Pertimbangan Objektif Lainnya ASN	Belanja Gaji/Tunjangan & Penerimaan Lainnya DPRD/KDH/WKDH	Belanja Pegawai BLUD	Jumlah	
1	Disdikbud	632.725.744.000	399.547.321.996	11.647.517.741	193.383.072.284	-	-	604.577.912.021	28.147.831.979
2	Dinas Kesehatan	99.324.450.000	92.117.686.121	2.383.375.841	1.613.850.921	-	-	96.114.912.883	3.209.537.117
	RSUD RAA Soewondo	41.482.762.000	39.629.041.462	-	-	-	-	39.629.041.462	1.853.720.538
	RSUD Kayen	20.745.548.000	11.163.216.467	-	-	-	9.280.323.000	20.443.539.467	302.008.533
3	DPUTR	21.624.726.000	15.277.688.284	4.620.941.823	303.074.901	-	-	20.201.705.008	1.423.020.992
4	Disperkim	2.698.608.000	1.714.257.660	774.101.399	98.625.746	-	-	2.586.984.805	111.623.195
5	Satuan Polisi Pamong Praja	8.608.395.000	5.984.165.473	1.798.505.351	83.120.000	-	-	7.865.790.824	742.604.176
6	BPBD	2.380.725.000	1.455.613.572	773.485.516	30.840.000	-	-	2.259.939.088	120.785.912
7	Dinas Sosial P3AKB	3.314.535.000	1.882.957.873	918.334.628	171.880.000	-	-	2.973.172.501	341.362.499
8	Dinas Tenaga Kerja	4.843.636.000	3.099.241.468	1.264.223.948	104.861.719	-	-	4.468.327.135	375.308.865
9	Dinas Ketahanan Pangan	2.724.438.000	1.735.684.642	822.227.487	71.040.000	-	-	2.628.952.129	95.485.871
10	Dinas Lingkungan Hidup	8.360.523.000	5.771.828.993	1.926.380.901	154.665.907	-	-	7.852.875.801	507.647.199
11	Disdukcapil	3.600.976.000	2.311.256.186	1.043.426.304	80.180.000	-	-	3.434.862.490	166.113.510
12	Dispermasdes	3.669.973.000	2.278.598.864	1.071.568.433	86.280.000	-	-	3.436.447.297	233.525.703
13	Dinas Perhubungan	5.607.666.400	3.611.331.801	1.493.057.889	232.837.427	-	-	5.337.227.117	270.439.283
14	Diskominfo	3.479.058.000	1.973.399.969	984.622.909	204.813.188	-	-	3.162.836.066	316.221.934
15	Dinkop dan UMKM	2.946.679.000	1.904.821.966	865.732.783	90.688.000	-	-	2.861.242.749	85.436.251
16	DPMPTSP	2.522.373.000	1.543.576.566	735.452.983	70.320.000	-	-	2.349.349.549	173.023.451
17	Dinas Arpus	3.206.475.000	2.021.234.782	892.202.598	80.400.000	-	-	2.993.837.380	212.637.620
18	Dislautkan	5.515.605.000	3.218.027.999	1.368.336.829	205.496.638	-	-	4.791.861.466	723.743.534
19	Dinporapar	3.183.807.000	1.958.522.183	966.396.807	116.392.814	-	-	3.031.311.804	152.495.196
20	Dinas Pertanian	18.423.518.000	12.779.953.236	4.194.731.023	158.850.619	-	-	17.133.534.878	1.289.983.122
21	Disdagperin	13.524.856.000	9.356.444.529	2.951.017.372	276.656.999	-	-	12.584.118.900	940.737.100
22	Sekretariat Daerah	17.750.892.000	10.271.475.549	5.265.155.938	261.102.000	631.786.380	-	16.429.519.867	1.321.372.133
23	Inspektorat Daerah	33.993.390.000	1.972.502.079	894.500.836	159.276.000	30.010.370.160	-	33.036.649.075	956.740.925
24	Bappeda	5.556.965.000	3.616.496.096	1.473.268.069	183.920.000	-	-	5.273.684.165	283.280.835
25	BPKAD	15.886.604.545	5.656.316.900	2.218.561.757	7.166.708.062	-	-	15.041.586.719	845.017.826
26	BKPP	22.831.339.000	21.178.182.613	1.192.239.164	135.048.000	-	-	22.505.469.777	325.869.223
27	Sekretariat DPRD	4.836.245.000	3.117.032.141	1.358.065.409	50.280.000	-	-	4.525.377.550	310.867.450
28	Kecamatan Pati	2.576.615.000	1.780.527.783	496.834.857	55.230.000	-	-	2.332.592.640	244.022.360
	Kelurahan Pati Wetan	687.155.000	482.854.638	162.164.389	15.840.000	-	-	660.859.027	26.295.973
	Kelurahan Pati Kidul	673.969.000	442.376.934	179.517.524	16.800.000	-	-	638.694.458	35.274.542
	Kelurahan Pati Lor	672.105.000	318.780.797	133.365.608	13.480.000	-	-	465.626.405	206.478.595
	Kelurahan Parenggan	620.359.000	357.837.770	141.259.006	14.700.000	-	-	513.796.776	106.562.224
	Kelurahan Kalidoro	737.776.000	493.464.521	178.992.880	15.180.000	-	-	687.637.401	50.138.599
29	Kecamatan Margorejo	2.105.746.000	1.477.783.739	438.560.852	34.500.000	-	-	1.950.844.591	154.901.409
30	Kecamatan Tlogowungu	1.602.514.000	1.100.810.321	407.949.720	38.040.000	-	-	1.546.800.041	55.713.959
31	Kecamatan Gembong	1.780.421.000	1.295.185.422	420.046.557	38.760.000	-	-	1.753.991.979	26.429.021
32	Kecamatan Tayu	1.636.792.000	1.157.532.358	407.668.744	35.580.000	-	-	1.600.781.102	36.010.898
33	Kecamatan Margoyoso	1.964.582.000	1.291.623.472	452.670.456	43.020.000	-	-	1.787.313.928	177.268.072
34	Kecamatan Gunungwungkal	1.713.108.000	1.100.046.105	386.038.912	31.200.000	-	-	1.517.285.017	195.822.983
35	Kecamatan Cluwak	1.584.282.000	1.066.890.801	420.419.471	36.720.000	-	-	1.524.030.272	60.251.728
36	Kecamatan Dukuhseti	1.628.113.000	1.092.659.581	386.813.117	31.480.000	-	-	1.510.952.698	117.160.302
37	Kecamatan Kayen	1.750.401.000	1.199.325.671	423.305.815	33.360.000	-	-	1.655.991.486	94.409.514
38	Kecamatan Gabus	1.587.502.000	1.035.274.627	419.292.880	46.320.000	-	-	1.500.887.507	86.614.493
39	Kecamatan Tambakromo	1.953.648.000	1.419.036.550	394.935.169	33.760.000	-	-	1.847.731.719	105.916.281
40	Kecamatan Sukolilo	1.640.371.000	1.171.222.559	390.252.028	38.760.000	-	-	1.600.234.587	40.136.413
41	Kecamatan Juwana	2.058.409.000	1.450.888.688	407.695.807	34.080.000	-	-	1.892.664.495	165.744.505
42	Kecamatan Trangkil	1.503.757.000	904.788.372	389.027.926	34.100.000	-	-	1.327.916.298	175.840.702
43	Kecamatan Wedarijaksa	1.783.080.000	1.275.460.375	388.126.479	42.480.000	-	-	1.706.066.854	77.013.146
44	Kecamatan Batangan	1.564.837.000	1.023.819.633	373.974.073	44.040.000	-	-	1.441.833.706	123.003.294
45	Kecamatan Jakenan	1.874.576.000	1.366.616.860	391.017.905	38.520.000	-	-	1.796.154.765	78.421.235
46	Kecamatan Jaken	1.562.688.000	1.031.743.118	352.900.563	44.280.000	-	-	1.428.923.681	133.764.319
47	Kecamatan Winong	2.025.423.000	1.375.956.552	425.520.280	44.280.000	-	-	1.845.756.832	179.666.168
48	Kecamatan Pucakwangi	1.784.101.000	1.213.358.113	414.041.639	44.880.000	-	-	1.672.279.752	111.821.248
49	Badan Kesbangpol	1.988.483.000	1.231.109.185	626.134.126	65.400.000	-	-	1.922.643.311	65.839.689
	<b>JUMLAH TOTAL</b>	<b>1.058.431.324.945</b>	<b>697.304.852.015</b>	<b>65.895.958.521</b>	<b>206.539.071.225</b>	<b>30.642.156.540</b>	<b>9.280.323.000</b>	<b>1.009.662.361.301</b>	<b>48.768.963.644</b>

4

LAMPIRAN II : Rincian Belanja Barang dan Jasa Tahun 2022

No	O P D	ANGGARAN	REALISASI						SISA ANGGARAN	
			Belanja Barang	Belanja Jasa	Belanja Pemeliharaan	Belanja Perjalanan Dinas	Belanja Uang dan/atau Jasa untuk Diberikan kepada Pihak Ketiga/Pihak Lain/ Masyarakat	Belanja Barang dan Jasa BOS/BLUD		Jumlah
1	Disdikbud	135.052.312.222	3.640.192.517	36.048.681.396	499.339.000	603.832.036	384.335.000	92.310.949.306	133.487.329.255	1.564.982.967
2	Dinas Kesehatan	66.653.238.400	7.002.867.540	51.969.384.651	165.844.500	849.097.630	41.000.000	-	60.028.194.321	6.625.044.079
	Labkesda	407.871.000	274.531.791	58.988.509	5.830.000	46.812.900	-	-	386.163.200	21.707.800
	Puskesmas Sukolilo I	2.788.429.100	130.235.000	457.915.000	-	2.200.000	7.000.000	2.161.093.000	2.758.443.000	9.986.095
	Puskesmas Sukolilo II	2.704.515.900	124.767.000	426.087.336	-	7.200.000	35.850.000	1.791.605.536	2.385.509.872	319.006.028
	Puskesmas Kayen	3.849.033.500	211.541.850	280.363.668	-	400.000	40.625.000	2.926.734.022	3.459.664.540	389.368.960
	Puskesmas Tambakromo	2.921.911.000	107.481.800	499.412.008	-	-	34.200.000	2.047.186.014	2.688.279.822	233.631.170
	Puskesmas Winong I	1.931.173.600	242.018.500	434.500.000	-	1.200.000	41.600.000	1.071.305.162	1.790.623.662	140.549.938
	Puskesmas Winong II	1.397.972.500	491.830.500	158.750.000	-	700.000	27.300.000	640.462.236	1.319.042.736	78.929.764
	Puskesmas Pucakwangi I	2.175.959.000	140.850.000	379.700.000	-	3.600.000	35.850.000	1.264.587.054	1.824.587.054	351.371.946
	Puskesmas Pucakwangi II	1.688.596.400	235.440.500	379.330.000	-	1.200.000	26.355.000	754.392.680	1.396.718.180	271.878.220
	Puskesmas Jaken	2.410.167.900	151.732.600	464.750.000	-	4.200.000	57.640.000	1.692.938.738	2.371.261.338	38.906.562
	Puskesmas Batangan	3.051.843.400	220.824.800	290.600.000	-	1.500.000	168.800.000	2.332.060.733	3.013.785.533	38.057.867
	Puskesmas Juwana	4.823.930.620	142.325.650	469.150.000	-	-	68.265.000	3.715.587.493	4.395.328.143	428.602.477
	Puskesmas Jakenan	2.900.267.260	252.045.000	524.555.000	-	600.000	-	1.897.235.306	2.674.435.306	225.831.954
	Puskesmas Pati I	2.019.127.900	192.194.300	396.800.000	-	-	40.595.000	1.218.783.482	1.848.372.782	170.755.118
	Puskesmas Pati II	1.689.279.500	114.317.700	393.175.447	-	-	46.575.000	998.799.008	1.552.867.155	136.412.345
	Puskesmas Gabus I	1.867.817.800	120.240.850	263.025.000	-	5.300.000	56.725.000	1.086.930.344	1.532.221.194	335.596.606
	Puskesmas Gabus II	1.740.557.030	333.999.500	387.690.000	-	5.400.000	47.640.000	932.014.884	1.706.744.384	33.812.646
	Puskesmas Margorejo	2.113.991.720	153.364.740	366.300.000	-	-	63.700.000	1.455.628.171	2.038.992.911	74.998.809
	Puskesmas Gembong	2.871.820.000	129.133.500	486.250.000	-	5.600.000	45.025.000	2.036.029.339	2.702.037.839	169.782.161
	Puskesmas Tlogowungu	3.411.771.928	246.932.900	474.800.000	-	3.500.000	34.125.000	2.585.238.894	3.344.596.794	67.175.134
	Puskesmas Wedarijaksa I	2.003.733.218	151.822.500	349.300.000	-	-	53.750.000	1.342.565.071	1.897.487.571	106.245.647
	Puskesmas Wedarijaksa II	1.868.448.854	453.308.700	156.150.000	-	2.100.000	34.680.000	1.145.700.355	1.791.889.055	76.559.799
	Puskesmas Trangkil	2.691.734.321	147.716.500	450.582.000	-	4.500.000	56.485.000	1.999.733.730	2.659.017.230	32.717.091
	Puskesmas Margoyoso I	2.183.156.979	188.233.000	462.600.000	-	1.700.000	63.055.000	1.271.978.933	1.987.566.933	195.590.046
	Puskesmas Margoyoso II	2.313.227.795	211.441.700	366.150.000	-	-	53.235.000	1.608.614.909	2.239.441.609	73.786.186
	Puskesmas Gunungwungkal	2.176.710.930	233.853.000	312.400.000	-	-	34.125.000	1.314.284.676	1.894.662.676	282.048.254
	Puskesmas Cluwak	3.613.343.545	227.001.600	442.860.000	-	2.400.000	29.575.000	2.603.124.516	3.304.961.116	308.382.429
	Puskesmas Tayu I	2.432.954.921	216.137.900	373.800.000	-	200.000	31.825.000	1.670.701.263	2.291.944.163	141.010.758
	Puskesmas Tayu II	1.738.062.638	315.090.800	366.100.000	-	1.600.000	25.200.000	913.202.633	1.621.193.345	116.869.203
	Puskesmas Dukuhseti	3.936.920.641	182.654.500	478.350.000	-	1.500.000	54.600.000	2.439.497.563	3.156.602.063	780.318.578
	RSUD RAA Soewondo	137.368.332.000	-	-	-	-	-	129.221.773.121	129.221.773.121	8.146.558.879
	RSUD Kayen	18.493.964.000	1.621.176.710	2.097.513.027	-	-	-	10.949.374.978	14.668.064.715	3.825.899.285
3	DPUTR	37.694.222.460	7.833.732.579	5.712.134.243	20.699.154.750	925.526.099	-	-	35.170.547.671	2.523.674.789
4	Disperkim	3.930.678.375	320.565.002	1.306.476.411	82.102.000	175.830.257	2.000.000.000	-	3.884.973.670	45.704.705
5	Satuan Polisi Pamong Praja	5.830.094.000	1.387.077.309	3.640.329.952	140.252.197	361.608.506	-	-	5.529.267.964	300.826.036
6	BPBD	1.850.832.000	535.285.079	949.685.966	57.643.899	256.334.376	-	-	1.798.949.320	51.882.680
7	Dinas Sosial P3AKB	13.758.420.000	4.095.668.254	7.625.399.973	104.074.350	284.696.235	317.510.300	-	12.427.349.112	1.331.070.888
8	Dinas Tenaga Kerja	2.439.958.000	481.119.190	1.568.683.114	58.474.320	278.691.400	-	-	2.386.968.024	52.989.976
9	Dinas Ketahanan Pangan	10.092.055.000	3.976.672.974	871.058.602	117.816.283	202.426.059	4.613.456.000	-	9.781.429.918	310.625.082
10	Dinas Lingkungan Hidup	11.362.021.000	3.466.736.704	5.611.282.291	1.682.882.090	380.681.745	-	-	11.141.582.830	220.438.170
11	Disdukcapil	3.224.419.000	1.418.071.175	1.190.766.571	65.090.498	325.899.918	-	-	2.999.828.162	224.590.838
12	Dispermasdes	3.444.519.000	1.113.065.991	1.621.989.991	308.385.363	319.354.262	22.900.000	-	3.385.695.607	58.823.393
13	Dinas Perhubungan	27.341.513.600	1.504.994.508	24.636.462.954	414.056.500	100.698.429	-	-	26.656.212.391	685.301.209
14	Diskominfo	3.649.956.000	958.575.628	2.403.010.447	163.721.748	96.603.714	-	-	3.621.911.537	28.044.463
15	Dinkop dan UMKM	1.536.751.600	455.226.350	836.393.170	26.790.000	160.901.748	-	-	1.479.311.268	57.440.332
16	DPMPPTSP	2.156.994.000	572.845.000	1.116.338.740	133.095.000	296.913.811	-	-	2.119.192.551	37.801.449
17	Dinas Arpus	1.006.891.000	224.987.032	414.364.010	170.576.809	151.339.954	-	-	961.267.805	45.623.195
18	Dislautkan	9.776.842.000	1.782.041.650	4.971.147.664	1.934.756.000	431.857.498	-	-	9.119.802.812	657.039.188
19	Dinporapar	3.473.827.000	786.971.620	1.714.923.758	783.321.456	40.385.000	114.600.000	-	3.440.201.834	33.625.166
20	Dinas Pertanian	9.387.147.500	2.852.258.110	2.734.383.386	92.960.100	456.567.250	2.402.750.000	-	8.538.918.846	848.228.654
21	Disdagperin	7.875.060.400	1.199.147.325	5.593.957.693	402.074.935	551.102.136	-	-	7.746.282.089	128.778.311
22	Sekretariat Daerah	21.668.249.000	7.886.713.653	7.212.049.647	872.703.183	2.620.208.896	125.626.000	-	18.717.301.379	2.950.947.621
23	Inspektoriat Daerah	6.294.214.000	1.368.179.650	4.185.690.681	250.495.000	97.448.342	-	-	5.901.813.673	392.400.327
24	Bappeda	3.975.518.000	1.271.053.232	1.575.689.080	59.730.000	912.986.917	14.250.000	-	3.833.709.229	141.808.771
25	BPKAD	6.698.524.355	2.540.965.323	3.154.919.171	198.925.000	369.977.140	171.939.000	-	6.436.725.634	261.798.721
26	BKPP	7.624.717.000	1.010.501.382	5.240.870.131	345.228.002	659.978.306	24.000.000	-	7.280.577.821	344.139.179
27	Sekretariat DPRD	37.758.795.000	7.519.313.303	11.146.000.114	523.330.129	15.642.832.620	-	-	34.831.476.166	2.927.318.834
28	Kecamatan Pati	440.349.000	160.293.250	227.971.205	40.673.000	-	-	-	428.937.455	11.411.545
	Kelurahan Pati Wetan	363.747.000	193.675.370	115.827.461	37.930.000	-	-	-	347.432.831	16.314.169
	Kelurahan Pati Kidul	312.515.000	170.616.050	107.456.936	25.735.000	-	-	-	303.807.986	8.707.014
	Kelurahan Pati Lor	381.441.000	222.519.600	142.433.248	15.980.000	-	-	-	380.932.848	508.152
	Kelurahan Parenggan	251.578.000	156.774.478	87.433.714	3.140.000	-	-	-	247.348.192	4.229.808
	Kelurahan Kalidoro	318.524.000	139.627.422	82.547.924	73.846.165	-	-	-	296.021.511	22.502.489
29	Kecamatan Margorejo	365.505.000	122.767.450	154.938.590	24.421.999	48.750.000	-	-	350.878.039	14.626.961
30	Kecamatan Tlogowungu	303.059.000	97.837.600	149.138.323	7.684.000	43.625.000	-	-	298.284.923	4.774.077
31	Kecamatan Gembong	295.589.000	112.973.000	122.050.059	5.220.000	34.800.000	-	-	275.043.059	20.545.941
32	Kecamatan Tayu	370.317.000	88.968.200	213.302.335	6.540.000	54.750.000	-	-	363.560.535	6.756.465
33	Kecamatan Margoyoso	330.726.000	112.923.225	161.682.698	12.490.000	38.550.000	-	-	325.645.923	5.080.077
34	Kecamatan Gunungwungkal	277.200.000	53.895.000	145.249.000	-	74.175.000	-	-	273.319.000	3.881.000
35	Kecamatan Cluwak	299.662.000	60.758.200	186.946.873	4.580.000	44.450.000	-	-	296.735.073	2.926.927
36	Kecamatan Dukuhseti	337.126.000	92.719.550	196.145.658	8.030.000	28.225.000	-	-	325.120.208	12.005.792
37	Kecamatan Kayen	348.261.000	90.427.400	181.492.675	7.650.000	54.775.000	-	-	334.345.075	13.915.925
38	Kecamatan Gabus	258.367.000	94.169.000	100.293.002	7.880.000	38.725.000	-	-	241.067.002	17.299.998
39	Kecamatan Tambakromo	331.357.000	83.143.100	180.432.910	5.690.000	38.650.000	-	-	307.916.010	23.440.990
40	Kecamatan Sukolilo	365.119.000	109.202.234	201.000.013	14.618.000	25.050.000	-	-	349.870.247	15.248.753
41	Kecamatan Juwana	412.656.000	100.450.553	225.808.485	12.248.000	59.950.000	-	-	398.457.038	14.198.962
42	Kecamatan Trangkil	274.239.000	76.394.800	129.754.062	3.410.000	57.300.000	-	-	266.858.862	7.380.138
43	Kecamatan Wedarijaksa	283.291.000	81.350.000	156.256.180	3.750.000	22.650.000	-	-	260.006.180	19.284.820
44	Kecamatan Batangan	372.640.000	94.872.000	163.815.912	30.151.500	71.825.000	-	-	360.664.412	11.975.588
45	Kecamatan Jakenan	319.030.000	113.433.049	170.070.103	11.583.640	14.350.000	-	-	309.436.792	9.593.208
46										

LAMPIRAN III : Rincian Belanja Modal Peralatan dan Mesin Tahun 2022

No	OPD	ANGGARAN	REALISASI							
			Belanja Modal Alat Besar	Belanja Modal Alat Angkutan	Belanja Modal Alat Bengkel dan Alat Ukur	Belanja Modal Alat Pertanian	Belanja Modal Alat Kantor dan Rumah Tangga	Belanja Modal Alat Studio, Komunikasi, dan Pemancar	Belanja Modal Alat Kedokteran dan Kesehatan	
1	Disdikbud	27.012.722.858	81.531.600	-	11.741.000	-	5.595.000	8.221.842.089	1.902.454.990	2.850.000
2	Dinas Kesehatan	4.561.361.600	263.403.000	-	-	-	-	48.300.000	-	2.518.499.832
	Labkesda	2.267.809.000	-	-	-	-	-	33.440.000	5.000.000	231.800.000
	Puskesmas Sukolilo I	135.828.000	-	-	-	-	-	23.245.000	-	88.250.000
	Puskesmas Sukolilo II	86.369.000	-	-	-	-	-	58.050.000	-	3.000.000
	Puskesmas Kayen	439.178.000	-	281.595.000	-	-	-	26.850.000	-	-
	Puskesmas Tambakromo	221.837.000	-	-	-	-	-	49.486.500	-	-
	Puskesmas Winong I	116.012.000	-	-	-	-	-	31.801.850	4.939.500	23.849.460
	Puskesmas Winong II	41.903.000	-	-	-	-	-	3.500.000	-	-
	Puskesmas Pucakwangi I	78.350.000	-	-	-	-	-	19.664.760	2.300.000	33.500.000
	Puskesmas Pucakwangi II	81.166.000	-	-	-	-	-	22.500.000	1.800.000	-
	Puskesmas Jaken	142.840.000	-	31.370.000	-	-	-	2.600.000	-	-
	Puskesmas Batangan	140.651.500	-	-	-	-	-	12.050.000	-	1.776.000
	Puskesmas Juwana	870.669.000	13.320.000	-	-	-	-	111.054.500	22.830.000	90.360.000
	Puskesmas Jakenan	111.466.400	-	-	-	-	-	5.500.000	-	5.512.000
	Puskesmas Pati I	83.372.600	10.120.000	-	-	-	-	10.247.000	-	16.500.000
	Puskesmas Pati II	3.000.000	-	-	-	-	-	-	-	2.999.775
	Puskesmas Gabus I	105.922.000	10.123.200	-	-	-	-	11.135.000	1.250.000	22.370.940
	Puskesmas Gabus II	69.708.000	-	-	-	-	-	19.250.000	1.200.000	-
	Puskesmas Margorejo	153.500.000	-	-	-	-	-	-	-	86.363.500
	Puskesmas Gembong	136.416.500	-	-	-	-	-	12.245.000	-	41.307.500
	Puskesmas Tlogowungu	31.860.000	-	-	-	-	-	-	-	-
	Puskesmas Wedarjaksa I	39.712.500	-	-	-	-	-	5.430.675	3.700.000	-
	Puskesmas Wedarjaksa II	80.000.000	-	-	-	-	-	-	-	2.500.000
	Puskesmas Trangkil	277.829.600	-	-	-	-	-	36.457.500	-	85.024.500
	Puskesmas Margoyoso I	31.626.000	-	-	-	-	-	4.600.000	14.425.000	-
	Puskesmas Margoyoso II	145.588.000	-	-	-	-	-	31.753.000	-	-
	Puskesmas Gunungwungkal	89.846.000	10.000.000	-	-	-	-	53.390.000	-	-
	Puskesmas Cluwak	287.000.000	240.900.000	-	-	-	-	6.438.000	-	7.600.000
	Puskesmas Tayu I	67.844.000	-	-	-	-	-	2.767.000	19.030.000	-
	Puskesmas Tayu II	-	-	-	-	-	-	-	-	-
	Puskesmas Dukuhseti	95.000.000	-	-	-	-	-	-	-	54.000.000
	RSUD RAA Soewondo	14.477.566.000	32.385.000	-	-	-	-	471.383.750	-	11.318.464.175
	RSUD Kayen	6.279.514.000	-	-	-	-	-	243.068.000	105.250.000	5.094.126.445
3	DPUTR	1.879.918.000	1.098.768.000	327.168.500	-	-	-	82.612.750	32.340.000	-
4	Disperkim	3.500.000	-	-	-	-	-	3.500.000	-	-
5	Satuan Polisi Pamong Praja	9.825.000	-	-	-	-	-	9.815.900	-	-
6	BPPD	27.750.000	-	-	-	-	-	-	-	-
7	Dinas Sosial P3AKB	700.500.000	-	684.940.000	-	-	-	3.450.000	-	-
8	Dinas Tenaga Kerja	2.500.000	-	-	-	-	-	-	-	-
9	Dinas Ketahanan Pangan	3.500.000	-	-	-	-	-	3.450.000	-	-
10	Dinas Lingkungan Hidup	1.573.470.000	-	-	-	-	-	197.740.000	-	-
11	Disdukcapil	203.625.000	-	-	-	-	-	8.500.000	9.953.000	-
12	Dispermasdes	42.500.000	-	-	-	-	-	3.450.000	-	-
13	Dinas Perhubungan	-	-	-	-	-	-	-	-	-
14	Diskominfo	41.000.000	-	-	-	-	-	-	-	-
15	Dinkop dan UMKM	27.500.000	-	-	-	-	-	-	-	-
16	DPMPTSP	3.500.000	-	-	-	-	-	3.500.000	-	-
17	Dinas Arpus	91.080.000	-	-	-	-	-	38.420.000	4.950.000	-
18	Dislautkan	137.978.000	-	-	-	-	88.689.000	3.450.000	6.570.000	-
19	Dinporapar	20.000.000	-	-	-	-	-	3.475.000	-	-
20	Dinas Pertanian	799.505.000	308.160.420	130.000.000	-	-	259.993.450	56.214.691	-	1.942.500
21	Disdagperin	113.500.000	-	-	-	-	-	-	8.769.000	-
22	Sekretariat Daerah	7.986.913.000	-	6.935.500.000	-	-	-	127.556.667	82.490.000	-
23	Inspektorat Daerah	271.432.000	-	-	-	-	-	102.200.000	27.500.000	-
24	Bappeda	198.275.000	-	-	-	-	-	9.275.000	60.471.800	-
25	BPKAD	212.438.100	-	-	-	-	-	76.337.513	23.334.000	-
26	BKPP	64.350.000	-	-	-	-	-	59.407.200	-	-
27	Sekretariat DPRD	772.090.000	-	590.500.000	-	-	-	35.000.000	-	-
28	Kecamatan Pati	21.293.000	-	-	-	-	-	12.043.000	4.250.000	-
	Kelurahan Pati Wetan	15.600.000	-	-	-	-	-	3.500.000	12.100.000	-
	Kelurahan Pati Kidul	8.500.000	-	-	-	-	-	3.500.000	-	-
	Kelurahan Pati Lor	3.500.000	-	-	-	-	-	3.500.000	-	-
	Kelurahan Parenggan	68.604.000	-	-	-	-	-	27.604.000	-	16.000.000
	Kelurahan Kalidoro	41.400.000	-	-	-	-	-	22.094.000	11.870.000	6.475.000
29	Kecamatan Margorejo	12.300.000	-	-	-	-	-	3.500.000	8.790.000	-
30	Kecamatan Tlogowungu	12.300.000	-	-	-	-	-	3.500.000	8.800.000	-
31	Kecamatan Gembong	3.500.000	-	-	-	-	-	3.500.000	-	-
32	Kecamatan Tayu	12.000.000	-	-	-	-	-	3.500.000	-	-
33	Kecamatan Margoyoso	3.500.000	-	-	-	-	-	3.500.000	-	-
34	Kecamatan Gunungwungkal	3.500.000	-	-	-	-	-	3.500.000	-	-
35	Kecamatan Cluwak	3.500.000	-	-	-	-	-	3.500.000	-	-
36	Kecamatan Dukuhseti	16.500.000	-	-	-	-	-	15.500.000	-	-
37	Kecamatan Kayen	3.500.000	-	-	-	-	-	3.500.000	-	-
38	Kecamatan Gabus	3.500.000	-	-	-	-	-	3.500.000	-	-
39	Kecamatan Tambakromo	3.500.000	-	-	-	-	-	3.500.000	-	-
40	Kecamatan Sukolilo	3.500.000	-	-	-	-	-	3.500.000	-	-
41	Kecamatan Juwana	3.500.000	-	-	-	-	-	3.500.000	-	-
42	Kecamatan Trangkil	3.500.000	-	-	-	-	-	3.500.000	-	-
43	Kecamatan Wedarjaksa	3.500.000	-	-	-	-	-	3.500.000	-	-
44	Kecamatan Batangan	3.500.000	-	-	-	-	-	3.500.000	-	-
45	Kecamatan Jakenan	17.200.000	-	-	-	-	-	17.200.000	-	-
46	Kecamatan Jaken	3.500.000	-	-	-	-	-	3.500.000	-	-
47	Kecamatan Winong	3.500.000	-	-	-	-	-	3.500.000	-	-
48	Kecamatan Pucakwangi	7.250.000	-	-	-	-	-	5.250.000	-	-
49	Badan Kesbangpol	65.605.000	-	21.934.926	-	-	-	7.700.000	18.000.000	-
	<b>JUMLAH TOTAL</b>	<b>74.301.169.658</b>	<b>2.068.711.220</b>	<b>9.003.008.426</b>	<b>11.741.000</b>	<b>354.277.450</b>	<b>10.582.795.345</b>	<b>2.404.367.290</b>	<b>19.755.071.627</b>	

LAMPIRAN III : Rincian Belanja Modal Peralatan dan Mesin Tahun 2022(Lanjutan)

No	OPD	Belanja Modal Alat	Belanja Modal	Belanja Modal Alat	Belanja Modal	Jumlah	SISA ANGGARAN
		Laboratorium	Komputer	Keselamatan Kerja	Peralatan Olahraga		
1	Disdikbud	808.050.900	15.218.247.283	15.740.000	54.207.070	26.322.259.932	690.462.926
2	Dinas Kesehatan	815.319.744	258.575.000	-	-	3.904.097.576	657.264.024
	Labkesda	1.698.566.220	10.976.000	-	-	1.979.782.220	288.026.780
	Puskesmas Sukolilo I	-	-	-	-	111.495.000	24.333.000
	Puskesmas Sukolilo II	-	21.900.000	-	-	82.950.000	3.419.000
	Puskesmas Kayen	-	55.851.250	-	-	364.296.250	74.881.750
	Puskesmas Tambakromo	-	93.100.000	-	-	142.586.500	79.250.500
	Puskesmas Winong I	-	26.862.000	-	-	87.452.810	28.559.190
	Puskesmas Winong II	-	28.900.000	-	-	32.400.000	9.503.000
	Puskesmas Pucakwangi I	-	18.100.000	-	-	73.564.760	4.785.240
	Puskesmas Pucakwangi II	-	2.000.000	-	-	26.300.000	54.866.000
	Puskesmas Jaken	15.950.000	14.200.000	-	-	64.120.000	78.720.000
	Puskesmas Batangan	-	78.036.650	-	-	91.862.650	48.788.850
	Puskesmas Juwana	-	118.139.250	-	-	355.703.750	514.965.250
	Puskesmas Jakenan	29.633.670	34.500.000	-	-	75.145.670	36.320.730
	Puskesmas Pati I	-	6.000.000	-	-	42.867.000	40.505.600
	Puskesmas Pati II	-	-	-	-	2.999.775	225
	Puskesmas Gabus I	-	24.500.000	-	-	69.379.140	36.542.860
	Puskesmas Gabus II	-	46.100.000	-	-	66.550.000	3.158.000
	Puskesmas Margorejo	-	28.360.500	-	-	114.724.000	38.776.000
	Puskesmas Gembong	-	75.018.000	-	-	128.570.500	7.846.000
	Puskesmas Tlogowungu	-	-	-	-	-	31.860.000
	Puskesmas Wedarjaksa I	-	22.800.000	-	-	31.930.675	7.781.825
	Puskesmas Wedarjaksa II	-	55.400.000	-	-	57.900.000	22.100.000
	Puskesmas Trangkil	-	29.800.000	-	-	151.282.000	126.547.600
	Puskesmas Margoyoso I	-	12.500.000	-	-	31.525.000	101.000
	Puskesmas Margoyoso II	-	92.350.000	-	-	124.103.000	21.485.000
	Puskesmas Gunungwungkal	-	25.750.000	-	-	89.140.000	706.000
	Puskesmas Cluwak	-	-	-	-	254.938.000	32.062.000
	Puskesmas Tayu I	2.000.000	26.435.000	-	-	50.232.000	17.612.000
	Puskesmas Tayu II	-	-	-	-	-	-
	Puskesmas Dukuhseti	-	29.974.000	-	-	83.974.000	11.026.000
	RSUD RAA Soewondo	230.952.150	796.327.200	-	-	12.849.512.275	1.628.053.725
	RSUD Kayen	11.000.000	530.852.000	-	-	5.984.296.445	295.217.555
3	DPUTR	-	63.825.000	-	-	1.604.714.250	275.203.750
4	Disperkim	-	-	-	-	3.500.000	-
5	Satuan Polisi Pamong Praja	-	-	-	-	9.815.900	9.100
6	BPPD	-	13.200.000	14.500.000	-	27.700.000	50.000
7	Dinas Sosial P3AKB	-	6.369.000	-	-	694.759.000	5.741.000
8	Dinas Tenaga Kerja	-	2.450.000	-	-	2.450.000	50.000
9	Dinas Ketahanan Pangan	-	-	-	-	3.450.000	50.000
10	Dinas Lingkungan Hidup	1.118.200.000	72.850.000	-	-	1.388.790.000	184.680.000
11	Disdukcapil	-	158.468.360	-	-	176.921.360	26.703.640
12	Dispermasdes	-	36.684.000	-	-	40.134.000	2.366.000
13	Dinas Perhubungan	-	-	-	-	-	-
14	Diskominfo	-	40.800.000	-	-	40.800.000	200.000
15	Dinkop dan UMKM	-	27.500.000	-	-	27.500.000	-
16	DPMPSTP	-	-	-	-	3.500.000	-
17	Dinas Arpus	-	47.265.000	-	-	90.635.000	445.000
18	Dislautkan	-	28.915.000	-	-	127.624.000	10.354.000
19	Dinporapar	-	16.425.000	-	-	19.900.000	100.000
20	Dinas Pertanian	-	5.950.000	-	-	762.261.061	37.243.939
21	Disdagperin	-	104.535.450	-	-	113.304.450	195.550
22	Sekretariat Daerah	-	71.060.000	5.900.000	-	7.222.506.667	764.406.333
23	Inspektorat Daerah	-	126.500.000	-	-	256.200.000	15.232.000
24	Bappeda	-	121.697.000	-	-	191.443.800	6.831.200
25	BPKAD	-	107.474.000	-	-	207.145.513	5.292.587
26	BKPP	-	-	-	-	59.407.200	4.942.800
27	Sekretariat DPRD	-	24.100.000	-	-	649.600.000	122.490.000
28	Kecamatan Pati	-	5.000.000	-	-	21.293.000	-
	Kelurahan Pati Wetan	-	-	-	-	15.600.000	-
	Kelurahan Pati Kidul	-	4.975.000	-	-	8.475.000	25.000
	Kelurahan Pati Lor	-	-	-	-	3.500.000	-
	Kelurahan Parenggan	-	23.200.000	-	-	66.804.000	1.800.000
	Kelurahan Kalidoro	-	-	-	-	40.439.000	961.000
29	Kecamatan Margorejo	-	-	-	-	12.290.000	10.000
30	Kecamatan Tlogowungu	-	-	-	-	12.300.000	-
31	Kecamatan Gembong	-	-	-	-	3.500.000	-
32	Kecamatan Tayu	-	8.500.000	-	-	12.000.000	-
33	Kecamatan Margoyoso	-	-	-	-	3.500.000	-
34	Kecamatan Gunungwungkal	-	-	-	-	3.500.000	-
35	Kecamatan Cluwak	-	-	-	-	3.500.000	-
36	Kecamatan Dukuhseti	-	-	-	-	15.500.000	1.000.000
37	Kecamatan Kayen	-	-	-	-	3.500.000	-
38	Kecamatan Gabus	-	-	-	-	3.500.000	-
39	Kecamatan Tambakromo	-	-	-	-	3.500.000	-
40	Kecamatan Sukolilo	-	-	-	-	3.500.000	-
41	Kecamatan Juwana	-	-	-	-	3.500.000	-
42	Kecamatan Trangkil	-	-	-	-	3.500.000	-
43	Kecamatan Wedarjaksa	-	-	-	-	3.500.000	-
44	Kecamatan Batangan	-	-	-	-	3.500.000	-
45	Kecamatan Jakenan	-	-	-	-	17.200.000	-
46	Kecamatan Jaken	-	-	-	-	3.500.000	-
47	Kecamatan Winong	-	-	-	-	3.500.000	-
48	Kecamatan Pucakwangi	-	2.000.000	-	-	7.250.000	-
49	Badan Kesbangpol	6.205.000	10.900.000	-	-	64.739.926	865.074
	<b>JUMLAH TOTAL</b>	<b>4.735.877.684</b>	<b>18.912.196.943</b>	<b>36.140.000</b>	<b>54.207.070</b>	<b>67.918.394.055</b>	<b>6.382.775.603</b>

4

**LAMPIRAN IV : Rincian Belanja Modal Gedung dan Bangunan Tahun 2022**

No	OPD	ANGGARAN	REALISASI			SISA ANGGARAN
			Belanja Modal Bangunan Gedung	Belanja Modal Monumen	Jumlah	
1	Dinas Pendidikan dan Kebudayaan	16.772.350.950,00	14.426.809.000,00	1.738.881.000,00	16.165.690.000,00	606.660.950,00
2	Dinas Kesehatan	1.492.665.000,00	1.394.259.820,00	-	1.394.259.820,00	98.405.180,00
	Labkesda	-	-	-	-	-
	Puskesmas Sukolilo I	-	-	-	-	-
	Puskesmas Sukolilo II	-	-	-	-	-
	Puskesmas Kayen	36.000.000,00	34.960.000,00	-	34.960.000,00	1.040.000,00
	Puskesmas Tambakromo	-	-	-	-	-
	Puskesmas Winong I	-	-	-	-	-
	Puskesmas Winong II	-	-	-	-	-
	Puskesmas Pucakwangi I	-	-	-	-	-
	Puskesmas Pucakwangi II	-	-	-	-	-
	Puskesmas Jaken	446.446.000,00	356.793.116,00	-	356.793.116,00	89.652.884,00
	Puskesmas Batangan	-	-	-	-	-
	Puskesmas Juwana	289.900.000,00	199.839.000,00	-	199.839.000,00	90.061.000,00
	Puskesmas Jakenan	152.025.000,00	151.044.000,00	-	151.044.000,00	981.000,00
	Puskesmas Pati I	-	-	-	-	-
	Puskesmas Pati II	-	-	-	-	-
	Puskesmas Gabus I	-	-	-	-	-
	Puskesmas Gabus II	-	-	-	-	-
	Puskesmas Margorejo	-	-	-	-	-
	Puskesmas Gembong	-	-	-	-	-
	Puskesmas Tlogowungu	-	-	-	-	-
	Puskesmas Wedarjaksa I	-	-	-	-	-
	Puskesmas Wedarjaksa II	-	-	-	-	-
	Puskesmas Trangkil	-	-	-	-	-
	Puskesmas Margoyoso I	-	-	-	-	-
	Puskesmas Margoyoso II	-	-	-	-	-
	Puskemas Gunungwungkal	-	-	-	-	-
	Puskesmas Cluwak	-	-	-	-	-
	Puskesmas Tayu I	-	-	-	-	-
	Puskesmas Tayu II	-	-	-	-	-
	Puskesmas Dukuhseti	-	-	-	-	-
	Rumah Sakit Umum Daerah RAA Soewondo	50.000.000,00	49.839.000,00	-	49.839.000,00	161.000,00
	Rumah Sakit Umum Daerah Kayen	-	-	-	-	-
3	Dinas Pekerjaan Umum dan Penataan Ruang	9.942.995.754,00	9.371.743.444,00	-	9.371.743.444,00	571.252.310,00
4	Dinas Perumahan dan Kawasan Permukiman	19.930.625,00	19.700.000,00	-	19.700.000,00	230.625,00
5	Satuan Polisi Pamong Praja	81.000.000,00	75.151.440,00	-	75.151.440,00	5.848.560,00
6	Badan Penanggulangan Bencana Daerah	-	-	-	-	-
7	Dinas Sosial P3AB	3.058.445.000,00	2.410.951.000,00	-	2.410.951.000,00	647.494.000,00
8	Dinas Tenaga Kerja	-	-	-	-	-
9	Dinas Ketahanan Pangan	-	-	-	-	-
10	Dinas Lingkungan Hidup	101.465.000,00	101.173.000,00	-	101.173.000,00	292.000,00
11	Dinas Kependudukan dan Pencatatan Sipil	-	-	-	-	-
12	Dinas Pemberdayaan Masyarakat dan Desa	-	-	-	-	-
13	Dinas Perhubungan	-	-	-	-	-
14	Dinas Komunikasi dan Informatika	-	-	-	-	-
15	Dinas Koperasi dan UMKM	36.527.400,00	35.800.000,00	-	35.800.000,00	727.400,00
16	DPMPTSP	389.642.000,00	386.981.000,00	-	386.981.000,00	2.661.000,00
17	Dinas Kearsipan dan Perpustakaan	-	-	-	-	-
18	Dinas Kelautan dan Perikanan	-	-	-	-	-
19	Dinas Kepemudaan, Olahraga, dan Pariwisata	-	-	-	-	-
20	Dinas Pertanian	4.852.850.000,00	4.601.862.500,00	-	4.601.862.500,00	250.987.500,00
21	Dinas Perdagangan dan Perindustrian	3.529.635.600,00	3.523.526.000,00	-	3.523.526.000,00	6.109.600,00
22	Sekretariat Daerah	-	-	-	-	-
23	Inspektorat Daerah	-	-	-	-	-
24	Badan Perencanaan Pembangunan Daerah	147.849.000,00	147.613.000,00	-	147.613.000,00	236.000,00
25	BPKAD	159.445.000,00	158.400.000,00	-	158.400.000,00	1.045.000,00
26	BPKPP	-	-	-	-	-
27	Sekretariat DPRD	367.455.000,00	366.862.000,00	-	366.862.000,00	593.000,00
28	Kecamatan Pati	-	-	-	-	-
	Kelurahan Pati Wetan	-	-	-	-	-
	Kelurahan Pati Kidul	-	-	-	-	-
	Kelurahan Pati Lor	-	-	-	-	-
	Kelurahan Parenggan	-	-	-	-	-
	Kelurahan Kalidoro	-	-	-	-	-
29	Kecamatan Margorejo	-	-	-	-	-
30	Kecamatan Tlogowungu	-	-	-	-	-
31	Kecamatan Gembong	-	-	-	-	-
32	Kecamatan Tayu	-	-	-	-	-
33	Kecamatan Margoyoso	20.293.000,00	20.293.000,00	-	20.293.000,00	-
34	Kecamatan Gunungwungkal	-	-	-	-	-
35	Kecamatan Cluwak	-	-	-	-	-
36	Kecamatan Dukuhseti	-	-	-	-	-
37	Kecamatan Kayen	-	-	-	-	-
38	Kecamatan Gabus	-	-	-	-	-
39	Kecamatan Tambakromo	50.000.000,00	50.000.000,00	-	50.000.000,00	-
40	Kecamatan Sukolilo	-	-	-	-	-
41	Kecamatan Juwana	-	-	-	-	-
42	Kecamatan Trangkil	-	-	-	-	-
43	Kecamatan Wedarjaksa	-	-	-	-	-
44	Kecamatan Batangan	-	-	-	-	-
45	Kecamatan Jakenan	-	-	-	-	-
46	Kecamatan Jaken	-	-	-	-	-
47	Kecamatan Winong	-	-	-	-	-
48	Kecamatan Pucakwangi	-	-	-	-	-
49	Badan Kesatuan Bangsa dan Politik	197.132.000,00	196.823.300,00	-	196.823.300,00	308.700,00
	<b>JUMLAH TOTAL</b>	<b>42.194.052.329,00</b>	<b>38.080.423.620,00</b>	<b>1.738.881.000,00</b>	<b>39.819.304.620,00</b>	<b>2.374.747.709,00</b>

4

LAMPIRAN V : Rincian Belanja Modal Jalan, Irigasi dan Jaringan Tahun 2022

No	OPD	ANGGARAN	REALISASI				SISA ANGGARAN
			Belanja Modal Jalan dan Jembatan	Belanja Modal Bangunan Air	Belanja Modal Jaringan	Jumlah	
1	Dinas Pendidikan dan Kebudayaan	-	-	-	-	-	-
2	Dinas Kesehatan	435.726.000,00	-	432.156.000,00	-	432.156.000,00	3.570.000,00
	Labkesda	-	-	-	-	-	-
	Puskesmas Sukolilo I	-	-	-	-	-	-
	Puskesmas Sukolilo II	-	-	-	-	-	-
	Puskesmas Kayen	-	-	-	-	-	-
	Puskesmas Tambakromo	-	-	-	-	-	-
	Puskesmas Winong I	-	-	-	-	-	-
	Puskesmas Winong II	-	-	-	-	-	-
	Puskesmas Pucakwangi I	-	-	-	-	-	-
	Puskesmas Pucakwangi II	-	-	-	-	-	-
	Puskesmas Jaken	-	-	-	-	-	-
	Puskesmas Batangan	-	-	-	-	-	-
	Puskesmas Juwana	-	-	-	-	-	-
	Puskesmas Jakenan	-	-	-	-	-	-
	Puskesmas Pati I	-	-	-	-	-	-
	Puskesmas Pati II	-	-	-	-	-	-
	Puskesmas Gabus I	-	-	-	-	-	-
	Puskesmas Gabus II	-	-	-	-	-	-
	Puskesmas Margorejo	-	-	-	-	-	-
	Puskesmas Gembong	-	-	-	-	-	-
	Puskesmas Tlogowungu	-	-	-	-	-	-
	Puskesmas Wedarijaksa I	-	-	-	-	-	-
	Puskesmas Wedarijaksa II	-	-	-	-	-	-
	Puskesmas Trangkil	-	-	-	-	-	-
	Puskesmas Margoyoso I	-	-	-	-	-	-
	Puskesmas Margoyoso II	-	-	-	-	-	-
	Puskemas Gunungwungkal	-	-	-	-	-	-
	Puskesmas Ciuwak	-	-	-	-	-	-
	Puskesmas Tayu I	-	-	-	-	-	-
	Puskesmas Tayu II	-	-	-	-	-	-
	Puskesmas Dukuhsети	-	-	-	-	-	-
	Rumah Sakit Umum Daerah RAA Soewondo	-	-	-	-	-	-
	Rumah Sakit Umum Daerah Kayen	-	-	-	-	-	-
3	Dinas Pekerjaan Umum dan Penataan Ruang	126.395.938.736,00	75.648.765.748,00	40.613.937.475,00	-	116.262.703.223,00	10.133.235.513,00
4	Dinas Perumahan dan Kawasan Permukiman	1.823.641.000,00	1.125.300.000,00	692.750.000,00	-	1.818.050.000,00	5.591.000,00
5	Satuan Polisi Pamong Praja	89.500.000,00	-	89.450.238,00	-	89.450.238,00	49.762,00
6	Badan Penanggulangan Bencana Daerah	-	-	-	-	-	-
7	Dinas Sosial P3AB	-	-	-	-	-	-
8	Dinas Tenaga Kerja	-	-	-	-	-	-
9	Dinas Ketahanan Pangan	-	-	-	-	-	-
10	Dinas Lingkungan Hidup	199.172.000,00	198.900.000,00	-	-	198.900.000,00	272.000,00
11	Dinas Kependudukan dan Pencatatan Sipil	-	-	-	-	-	-
12	Dinas Pemberdayaan Masyarakat dan Desa	-	-	-	-	-	-
13	Dinas Perhubungan	1.214.367.000,00	-	-	1.213.031.000,00	1.213.031.000,00	1.336.000,00
14	Dinas Komunikasi dan Informatika	-	-	-	-	-	-
15	Dinas Koperasi dan UMKM	-	-	-	-	-	-
16	DPMPSTP	-	-	-	-	-	-
17	Dinas Kearsipan dan Perpustakaan	-	-	-	-	-	-
18	Dinas Kelautan dan Perikanan	-	-	-	-	-	-
19	Dinas Kepemudaan, Olahraga, dan Pariwisata	-	-	-	-	-	-
20	Dinas Pertanian	50.094.000,00	48.121.000,00	-	-	48.121.000,00	1.973.000,00
21	Dinas Perdagangan dan Perindustrian	4.873.833.000,00	2.291.210.000,00	2.574.639.000,00	-	4.865.849.000,00	7.984.000,00
22	Sekretariat Daerah	-	-	-	-	-	-
23	Inspektorat Daerah	-	-	-	-	-	-
24	Badan Perencanaan Pembangunan Daerah	-	-	-	-	-	-
25	BPKAD	-	-	-	-	-	-
26	BPKPP	-	-	-	-	-	-
27	Sekretariat DPRD	-	-	-	-	-	-
28	Kecamatan Pati	-	-	-	-	-	-
	Kelurahan Pati Wetan	-	-	-	-	-	-
	Kelurahan Pati Kidul	-	-	-	-	-	-
	Kelurahan Pati Lor	-	-	-	-	-	-
	Kelurahan Parenggan	-	-	-	-	-	-
	Kelurahan Kaldoro	-	-	-	-	-	-
29	Kecamatan Margorejo	-	-	-	-	-	-
30	Kecamatan Tlogowungu	-	-	-	-	-	-
31	Kecamatan Gembong	-	-	-	-	-	-
32	Kecamatan Tayu	-	-	-	-	-	-
33	Kecamatan Margoyoso	-	-	-	-	-	-
34	Kecamatan Gunungwungkal	-	-	-	-	-	-
35	Kecamatan Ciuwak	-	-	-	-	-	-
36	Kecamatan Dukuhsети	-	-	-	-	-	-
37	Kecamatan Kayen	-	-	-	-	-	-
38	Kecamatan Gabus	-	-	-	-	-	-
39	Kecamatan Tambakromo	-	-	-	-	-	-
40	Kecamatan Sukolilo	-	-	-	-	-	-
41	Kecamatan Juwana	-	-	-	-	-	-
42	Kecamatan Trangkil	-	-	-	-	-	-
43	Kecamatan Wedarijaksa	-	-	-	-	-	-
44	Kecamatan Batangan	-	-	-	-	-	-
45	Kecamatan Jakenan	-	-	-	-	-	-
46	Kecamatan Jaken	-	-	-	-	-	-
47	Kecamatan Winong	-	-	-	-	-	-
48	Kecamatan Pucakwangi	-	-	-	-	-	-
49	Badan Kesatuan Bangsa dan Politik	-	-	-	-	-	-
	<b>JUMLAH TOTAL</b>	<b>135.082.271.736,00</b>	<b>79.312.296.748,00</b>	<b>44.402.932.713,00</b>	<b>1.213.031.000,00</b>	<b>124.928.260.461,00</b>	<b>10.154.011.275,00</b>

4



**LAMPIRAN VI : Rincian Belanja Modal Aset Tetap Lainnya  
dan Belanja Modal Aset Lainnya Tahun 2022**

No	OPD	Belanja Modal Aset Tetap Lainnya				Belanja Modal Aset Lainnya			
		Anggaran Belanja Modal Aset Tetap Lainnya	Realisasi Belanja Modal Bahan Perpustakaan	Realisasi BM Barang Bercorak Kesenian/ Kebudayaan/ Olahraga	Jumlah	Sisa Anggaran Belanja Modal Aset Tetap Lainnya	Anggaran Belanja Modal Aset Lainnya	Realisasi Belanja Modal Aset Tidak Berwujud	Sisa Anggaran Belanja Modal Aset Lainnya
1	Dinas Pendidikan dan Kebudayaan	3.719.724.570,00	3.701.574.409,00	966.000,00	3.702.540.409,00	17.184.161,00	-	-	-
2	Dinas Kesehatan	-	-	-	-	-	-	-	-
	Labkesda	-	-	-	-	-	-	-	-
	Puskesmas Sukolilo I	-	-	-	-	-	-	-	-
	Puskesmas Sukolilo II	-	-	-	-	-	-	-	-
	Puskesmas Kayen	-	-	-	-	-	-	-	-
	Puskesmas Tambakromo	-	-	-	-	-	-	-	-
	Puskesmas Winong I	-	-	-	-	-	-	-	-
	Puskesmas Winong II	-	-	-	-	-	-	-	-
	Puskesmas Pucakwangi I	-	-	-	-	-	-	-	-
	Puskesmas Pucakwangi II	-	-	-	-	-	-	-	-
	Puskesmas Jaken	-	-	-	-	-	-	-	-
	Puskesmas Batangan	-	-	-	-	-	-	-	-
	Puskesmas Juwana	-	-	-	-	-	-	-	-
	Puskesmas Jakenan	-	-	-	-	-	-	-	-
	Puskesmas Pati I	-	-	-	-	-	-	-	-
	Puskesmas Pati II	-	-	-	-	-	-	-	-
	Puskesmas Gabus I	-	-	-	-	-	-	-	-
	Puskesmas Gabus II	-	-	-	-	-	-	-	-
	Puskesmas Margorejo	-	-	-	-	-	-	-	-
	Puskesmas Gembong	-	-	-	-	-	-	-	-
	Puskesmas Tlogowungu	-	-	-	-	-	-	-	-
	Puskesmas Wedariaksa I	-	-	-	-	-	-	-	-
	Puskesmas Wedariaksa II	-	-	-	-	-	-	-	-
	Puskesmas Trangkil	-	-	-	-	-	-	-	-
	Puskesmas Margoyoso I	-	-	-	-	-	-	-	-
	Puskesmas Margoyoso II	-	-	-	-	-	-	-	-
	Puskesmas Gunungwungkal	-	-	-	-	-	-	-	-
	Puskesmas Cluwak	-	-	-	-	-	-	-	-
	Puskesmas Tayu I	-	-	-	-	-	-	-	-
	Puskesmas Tayu II	-	-	-	-	-	-	-	-
	Puskesmas Dukuhseti	-	-	-	-	-	-	-	-
	Rumah Sakit Umum Daerah RAA Soewondo	-	-	-	-	-	-	-	-
	Rumah Sakit Umum Daerah Kayen	-	-	-	-	-	-	-	-
3	Dinas Pekerjaan Umum dan Penataan Ruang	-	-	-	-	125.000.000	124.290.950	709.050	-
4	Dinas Perumahan dan Kawasan Permukiman	-	-	-	-	-	-	-	-
5	Satuan Polisi Pamong Praja	-	-	-	-	-	-	-	-
6	Badan Penanggulangan Bencana Daerah	-	-	-	-	-	-	-	-
7	Dinas Sosial P3AB	-	-	-	-	-	-	-	-
8	Dinas Tenaga Kerja	-	-	-	-	-	-	-	-
9	Dinas Ketahanan Pangan	-	-	-	-	-	-	-	-
10	Dinas Lingkungan Hidup	-	-	-	-	-	-	-	-
11	Dinas Kependudukan dan Pencatatan Sipil	-	-	-	-	-	-	-	-
12	Dinas Pemberdayaan Masyarakat dan Desa	-	-	-	-	-	-	-	-
13	Dinas Perhubungan	-	-	-	-	-	-	-	-
14	Dinas Komunikasi dan Informatika	-	-	-	-	-	-	-	-
15	Dinas Koperasi dan UMKM	-	-	-	-	-	-	-	-
16	DPMTSP	-	-	-	-	-	-	-	-
17	Dinas Kearsipan dan Perpustakaan	19.000.000,00	18.675.600,00	-	18.675.600,00	324.400,00	-	-	-
18	Dinas Kelautan dan Perikanan	-	-	-	-	-	-	-	-
19	Dinas Kepemudaan, Olahraga, dan Pariwisata	-	-	-	-	-	-	-	-
20	Dinas Pertanian	-	-	-	-	30.000.000	29.650.000	350.000	-
21	Dinas Perdagangan dan Perindustrian	-	-	-	-	-	-	-	-
22	Sekretariat Daerah	5.000.000,00	4.954.000,00	-	4.954.000,00	46.000,00	-	-	-
23	Inspektorat Daerah	-	-	-	-	-	-	-	-
24	Badan Perencanaan Pembangunan Daerah	-	-	-	-	-	-	-	-
25	BPKAD	800.000,00	165.000,00	-	165.000,00	635.000,00	4.053.000	4.053.000	-
26	BPKPP	-	-	-	-	-	-	-	-
27	Sekretariat DPRD	-	-	-	-	-	-	-	-
28	Kecamatan Pati	-	-	-	-	-	-	-	-
	Kelurahan Pati Wetan	-	-	-	-	-	-	-	-
	Kelurahan Pati Kidul	-	-	-	-	-	-	-	-
	Kelurahan Pati Lor	-	-	-	-	-	-	-	-
	Kelurahan Parenggan	-	-	-	-	-	-	-	-
	Kelurahan Kalidoro	-	-	-	-	-	-	-	-
29	Kecamatan Margorejo	-	-	-	-	-	-	-	-
30	Kecamatan Tlogowungu	-	-	-	-	-	-	-	-
31	Kecamatan Gembong	-	-	-	-	-	-	-	-
32	Kecamatan Tayu	-	-	-	-	-	-	-	-
33	Kecamatan Margoyoso	-	-	-	-	-	-	-	-
34	Kecamatan Gunungwungkal	-	-	-	-	-	-	-	-
35	Kecamatan Cluwak	-	-	-	-	-	-	-	-
36	Kecamatan Dukuhseti	-	-	-	-	-	-	-	-
37	Kecamatan Kayen	-	-	-	-	-	-	-	-
38	Kecamatan Gabus	-	-	-	-	-	-	-	-
39	Kecamatan Tambakromo	-	-	-	-	-	-	-	-
40	Kecamatan Sukolilo	-	-	-	-	-	-	-	-
41	Kecamatan Juwana	-	-	-	-	-	-	-	-
42	Kecamatan Trangkil	-	-	-	-	-	-	-	-
43	Kecamatan Wedariaksa	-	-	-	-	-	-	-	-
44	Kecamatan Batangan	-	-	-	-	-	-	-	-
45	Kecamatan Jakenan	-	-	-	-	-	-	-	-
46	Kecamatan Jaken	-	-	-	-	-	-	-	-
47	Kecamatan Winong	-	-	-	-	-	-	-	-
48	Kecamatan Pucakwangi	-	-	-	-	-	-	-	-
49	Badan Kesatuan Bangsa dan Politik	-	-	-	-	-	-	-	-
	<b>JUMLAH TOTAL</b>	<b>3.744.524.570,00</b>	<b>3.725.369.009,00</b>	<b>966.000,00</b>	<b>3.726.335.009,00</b>	<b>18.189.561,00</b>	<b>159.053.000,00</b>	<b>157.993.950,00</b>	<b>1.059.050,00</b>

4

**KUALITAS PIUTANG DAN PENYISIHAN PIUTANG TAK TERTAGIH  
PAJAK DAERAH KABUPATEN PATI  
PER 31 DESEMBER 2022**

**Self Assessment**

No	Piutang Pajak	Total Piutang	Kualitas Piutang dan Penyisihan Piutang Tak Tertagih								Total Penyisihan Piutang	Nilai Piutang Bersih (Nett)
			Lancar		Kurang Lancar		Diragukan		Macet			
			a). Umur Piutang kurang dari 1 (satu) tahun; dan/atau b). Masih dalam tenggang waktu jatuh tempo; dan/atau c). WP menyetujui hasil pemeriksaan; dan/atau d). WP kooperatif; dan/atau e). WP likuid; dan/atau f). WP tidak mengajukan keberatan/banding.		a). Umur Piutang 1 (satu) sampai dengan 2 (dua) tahun; dan/atau b). Apabila WP dalam jangka waktu 1 (satu) bulan terhitung sejak tanggal Surat Tagihan Pertama belum melakukan pelunasan; dan/atau c). WP kurang kooperatif dalam pemeriksaan; dan/atau d). WP menyetujui sebagian hasil pemeriksaan; dan/atau e). WP mengajukan keberatan/banding.		a). Umur piutang lebih dari 2 (dua) tahun sampai dengan 5 (lima) tahun; dan/atau b). Apabila WP dalam jangka waktu 1 (satu) bulan terhitung sejak tanggal Surat Tagihan Kedua belum melakukan pelunasan; dan/atau c). WP tidak kooperatif dalam pemeriksaan; dan/atau d). WP tidak menyetujui seluruh hasil pemeriksaan; dan/atau e). WP mengalami kesulitan likuiditas.		a). Umur piutang lebih dari 5 (lima) tahun; dan/atau b). Apabila WP dalam jangka waktu 1 (satu) bulan terhitung sejak tanggal Surat Tagihan Ketiga belum melakukan pelunasan; dan/atau c). WP tidak diketahui keberadaannya; dan/atau d). WP bangkrut/meninggal dunia; dan/atau e). WP mengalami musibah (force majeure).			
			Piutang	Penyisihan Piutang tak tertagih 0,5%	Piutang	Penyisihan Piutang tak tertagih 10%	Piutang	Penyisihan Piutang tak tertagih 50%	Piutang	Penyisihan Piutang tak tertagih 100%		
Rp.	Rp.	Rp.	Rp.	Rp.	Rp.	Rp.	Rp.	Rp.	Rp.	Rp.		
1	2	3	4	5 = (4 x 0,5%)	6	7 = (6 x 10%)	8	9 = (8 x 50%)	10	11 = (10 x 100%)	12=5+7+9+11	13=3-12
1.	Pajak Hotel	1.300.000,00	1.300.000,00	6.500,00	0,00	0,00	0,00	0,00	0,00	0,00	6.500,00	1.293.500,00
2.	Pajak Restoran	16.874.480,00	16.854.480,00	84.273,00	20.000,00	2.000,00	0,00	0,00	0,00	0,00	86.273,00	16.788.207,00
3.	Pajak Hiburan	3.933.000,00	0,00	0,00	0,00	0,00	0,00	0,00	3.933.000,00	3.933.000,00	3.933.000,00	0,00
<b>JUMLAH</b>		<b>22.107.480,00</b>	<b>18.154.480,00</b>	<b>90.773,00</b>	<b>20.000,00</b>	<b>2.000,00</b>	<b>0,00</b>	<b>0,00</b>	<b>3.933.000,00</b>	<b>3.933.000,00</b>	<b>4.025.773,00</b>	<b>18.081.707,00</b>

**Official Assessment**

No	Piutang Pajak	Total Piutang	Kualitas Piutang dan Penyisihan Piutang Tak Tertagih								Total Penyisihan Piutang	Nilai Piutang Bersih (Nett)
			Lancar		Kurang Lancar		Diragukan		Macet			
			a). Umur Piutang kurang dari 1 (satu) tahun; dan/atau b). Masih dalam tenggang waktu jatuh tempo; dan/atau c). WP kooperatif; dan/atau d). WP likuid; dan/atau e). WP tidak mengajukan keberatan/banding.		a). Umur Piutang 1 (satu) sampai dengan kurang dari 2 (dua) tahun; dan/atau b). Apabila WP dalam jangka waktu 1 (satu) bulan terhitung sejak tanggal Surat Tagihan Pertama belum melakukan pelunasan; dan/atau c). WP kurang kooperatif dalam pemeriksaan; dan/atau d). WP mengajukan keberatan/banding.		a). Umur piutang lebih dari 2 (dua) tahun sampai dengan 5 (lima) tahun; dan/atau b). Apabila WP dalam jangka waktu 1 (satu) bulan terhitung sejak tanggal Surat Tagihan Kedua belum melakukan pelunasan; dan/atau c). WP tidak kooperatif dalam pemeriksaan; dan/atau d). WP mengalami kesulitan likuiditas.		a). Umur piutang lebih dari 5 (lima) tahun; dan/atau b). Apabila WP dalam jangka waktu 1 (satu) bulan terhitung sejak tanggal Surat Tagihan Ketiga belum melakukan pelunasan; dan/atau c). WP tidak diketahui keberadaannya; dan/atau d). WP bangkrut/meninggal dunia; dan/atau e). WP mengalami musibah (force majeure).			
			Piutang	Penyisihan Piutang tak tertagih 0,5%	Piutang	Penyisihan Piutang tak tertagih 10%	Piutang	Penyisihan Piutang tak tertagih 50%	Piutang	Penyisihan Piutang tak tertagih 100%		
Rp.	Rp.	Rp.	Rp.	Rp.	Rp.	Rp.	Rp.	Rp.	Rp.	Rp.	Rp.	
1	2	3	4	5 = (4 x 0,5%)	6	7 = (6 x 10%)	8	9 = (8 x 50%)	10	11 = (10 x 100%)	12=5+7+9+11	13=3-12
1.	Pajak Reklame	40.215.490,00	15.237.000,00	76.186,00	0,00	0,00	20.229.400,00	10.114.700,00	4.749.090,00	4.749.090,00	14.939.976,00	25.275.514,00
2.	Pajak Air Tanah	4.117.447,00	4.117.447,00	20.587,00	0,00	0,00	0,00	0,00	0,00	0,00	20.587,00	4.096.860,00
3.	PBB - P2	1.778.342.707,00	46.695.825,00	233.479,00	44.411.541,00	4.441.154,00	512.766.504,00	256.383.253,00	1.174.468.837,00	1.174.468.837,00	1.435.526.723,00	342.815.984,00
<b>JUMLAH</b>		<b>1.822.675.644,00</b>	<b>66.050.272,00</b>	<b>330.252,00</b>	<b>44.411.541,00</b>	<b>4.441.154,00</b>	<b>532.995.904,00</b>	<b>266.497.953,00</b>	<b>1.179.217.927,00</b>	<b>1.179.217.927,00</b>	<b>1.450.487.286,00</b>	<b>372.188.358,00</b>

4

LAMPIRAN VIII : Daftar Kualitas Piutang dan Penyisihan Piutang Tidak Tertagih  
Retribusi Daerah Kabupaten Pati Tahun 2022

**KUALITAS PIUTANG DAN PENYISIHAN PIUTANG TAK TERTAGIH  
RETRIBUSI DAERAH KABUPATEN PATI  
PER 31 DESEMBER 2022**

No	Rincian Piutang	Total Piutang	Kualitas Piutang dan Penyisihan Tak Tertagih								Total Penyisihan Piutang	Nilai Piutang Bersih (Nett)
			Lancar		Kurang Lancar		Diragukan		Macet			
			a). Umur piutang 0 (nol) sampai dengan 1 (satu) bulan; dan/atau		a). Umur piutang lebih dari 1 (satu) bulan sampai dengan 3 (tiga) bulan; dan/atau		a). Umur piutang lebih dari 3 (tiga) bulan sampai dengan 12 (dua belas) bulan; dan/atau		a). Umur piutang lebih dari 12 (dua belas) bulan dan/atau			
			b). Apabila wajib retribusi belum melakukan pelunasan sampai dengan tanggal jatuh tempo yang ditetapkan		b). Apabila wajib retribusi belum melakukan pelunasan dalam jangka waktu 1 (satu) bulan terhitung sejak tanggal Surat Tagihan pertama tidak melakukan pelunasan		b). Apabila wajib retribusi belum melakukan pelunasan dalam jangka waktu 1 (satu) bulan terhitung sejak tanggal Surat Tagihan Kedua tidak dilakukan pelunasan		b). Apabila wajib retribusi belum melakukan pelunasan dalam jangka waktu 1 (satu) bulan terhitung sejak tanggal Surat Tagihan Ketiga tidak dilakukan pelunasan atau piutang telah diserahkan kepada instansi yang menangani pengurusan			
	Piutang	Penyisihan Piutang tak tertagih 0,5%	Piutang	Penyisihan Piutang tak tertagih 10%	Piutang	Penyisihan Piutang tak tertagih 50%	Piutang	Penyisihan Piutang tak tertagih 100%				
	Rp.	Rp.	Rp.	Rp.	Rp.	Rp.	Rp.	Rp.	Rp.	Rp.	Rp.	
1	2	3	4	5 = (4 x 0,5%)	6	7 = (6 x 10%)	8	9 = (8 x 50%)	10	11 = (10 x 100%)	12=5+7+9+11	13=3-12
1	Retribusi Pengendalian Menara Telekomunikasi (Diskominfo)	248.565.731,00	0,00	0,00	0,00	0,00	13.905.000,00	6.952.500,00	234.660.731,00	234.660.731,00	241.613.231,00	6.952.500,00
2	Retribusi Tempat Pelelangan Ikan (Dinas Kelautan dan Perikanan)	357.372.022,00	0,00	0,00	0,00	0,00	0,00	0,00	357.372.022,00	357.372.022,00	357.372.022,00	0,00
3	Retribusi Terminal (Dishub)	28.888.500,00	4.861.500,00	24.310,00	0,00	0,00	0,00	0,00	24.027.000,00	24.027.000,00	24.051.310,00	4.837.190,00
4	Retribusi Izin Gangguan (DPMPSTP)	3.314.000,00	0,00	0,00	0,00	0,00	0,00	0,00	3.314.000,00	3.314.000,00	3.314.000,00	0,00
5	Retribusi IMB (DPMPSTP)	10.659.302,00	0,00	0,00	0,00	0,00	0,00	0,00	10.659.302,00	10.659.302,00	10.659.302,00	0,00
6	Retribusi Pelayanan Persampahan/Kebersihan (Disdagperin)	51.786.800,00	14.839.500,00	74.198,00	4.616.300,00	461.630,00	24.454.300,00	12.227.150,00	7.876.700,00	7.876.700,00	20.639.678,00	31.147.122,00
7	Retribusi Pelayanan Pasar (Disdagperin)	469.882.385,00	136.222.275,00	681.111,00	41.282.384,00	4.128.239,00	216.482.056,00	108.241.028,00	75.895.670,00	75.895.670,00	188.946.048,00	280.936.337,00
8	Retribusi Pasar Grosir / Pertokoan (Disdagperin)	46.932.500,00	15.012.500,00	75.063,00	4.606.250,00	460.625,00	22.388.750,00	11.194.375,00	4.925.000,00	4.925.000,00	16.655.063,00	30.277.437,00
9	Retribusi Pemakaian Kekayaan Daerah (Disdagperin, Disperkim, Dishub dan BPKAD)	545.354.900,00	21.820.000,00	109.100,00	200.000,00	20.000,00	5.200.000,00	2.600.000,00	518.134.900,00	518.134.900,00	520.864.000,00	24.490.900,00
	<b>JUMLAH :</b>	<b>1.762.756.140,00</b>	<b>192.755.775,00</b>	<b>963.782,00</b>	<b>50.704.934,00</b>	<b>5.070.494,00</b>	<b>282.430.106,00</b>	<b>141.215.053,00</b>	<b>1.236.865.325,00</b>	<b>1.236.865.325,00</b>	<b>1.384.114.654,00</b>	<b>378.641.486,00</b>

4

LAMPIRAN IX : Daftar Kualitas Piutang dan Penyisihan Piutang Tidak Tertagih  
Selain Pajak Daerah dan Retribusi Daerah Kabupaten Pati Tahun 2022

**KUALITAS PIUTANG DAN PENYISIHAN PIUTANG TAK TERTAGIH  
SELAIN PAJAK DAERAH DAN RETRIBUSI DAERAH KABUPATEN PATI  
PER 31 DESEMBER 2022**

No	Rincian Piutang	Kualitas Piutang dan Penyisihan Tak Tertagih								Total Penyisihan Piutang	Nilai Piutang Bersih (Nett)	
		Lancar		Kurang Lancar		Diragukan		Macet				
		Apabila belum dilakukan pelunasan sampai dengan tanggal jatuh tempo yang ditetapkan		Apabila dalam jangka waktu 1 (satu) bulan terhitung sejak tanggal Surat Tagihan Pertama tidak dilakukan pelunasan		Apabila dalam jangka waktu 1 (satu) bulan terhitung sejak tanggal Surat Tagihan Kedua tidak dilakukan pelunasan		Apabila dalam jangka waktu 1 (satu) bulan terhitung sejak tanggal Surat Tagihan Ketiga tidak dilakukan pelunasan, atau piutang telah diserahkan kepada instansi yang menangani pengelolaan piutang negara				
		Piutang	Penyisihan Piutang tak tertagih 0,5%	Piutang	Penyisihan Piutang tak tertagih 10%	Piutang	Penyisihan Piutang tak tertagih 50%	Piutang	Penyisihan Piutang tak tertagih 100%			
Rp.	Rp.	Rp.	Rp.	Rp.	Rp.	Rp.	Rp.	Rp.	Rp.	Rp.		
1	2	3	4	5=4x0,5%	6	7=6x10%	8	9=8x50%	10	11=10x100%	12=5+7+9+11	13=3-12
<b>PIUTANG LAIN-LAIN PAD YANG SAH</b>												
<b>I</b>	<b>Pendapatan B L U D</b>	<b>18.047.763.782,00</b>	<b>15.100.292.009,00</b>	<b>75.501.462,00</b>	<b>141.643.406,00</b>	<b>14.164.341,00</b>	<b>222.917.427,00</b>	<b>111.458.713,00</b>	<b>2.582.910.940,00</b>	<b>2.582.910.940,00</b>	<b>2.784.035.456,00</b>	<b>15.263.728.326,00</b>
	<i>a. Dinas Kesehatan (BPJS)</i>	<i>393.664.364,00</i>	<i>393.664.364,00</i>	<i>1.968.324,00</i>	<i>0,00</i>	<i>0,00</i>	<i>0,00</i>	<i>0,00</i>	<i>0,00</i>	<i>0,00</i>	<i>1.968.324,00</i>	<i>391.696.040,00</i>
	- Puskesmas Sukolilo I	0,00	0,00	0,00	0,00	0,00	0,00	0,00	0,00	0,00	0,00	0,00
	- Puskesmas Sukolilo II	15.767.650,00	15.767.650,00	78.838,00	0,00	0,00	0,00	0,00	0,00	0,00	78.838,00	15.688.812,00
	- Puskesmas Kayen	39.787.652,00	39.787.652,00	198.938,00	0,00	0,00	0,00	0,00	0,00	0,00	198.938,00	39.588.714,00
	- Puskesmas Tambakromo	34.321.055,00	34.321.055,00	171.605,00	0,00	0,00	0,00	0,00	0,00	0,00	171.605,00	34.149.450,00
	- Puskesmas Winong I	9.647.341,00	9.647.341,00	48.237,00	0,00	0,00	0,00	0,00	0,00	0,00	48.237,00	9.599.104,00
	- Puskesmas Winong II	4.938.050,00	4.938.050,00	24.690,00	0,00	0,00	0,00	0,00	0,00	0,00	24.690,00	4.913.360,00
	- Puskesmas Pucakwangi I	961.000,00	961.000,00	4.805,00	0,00	0,00	0,00	0,00	0,00	0,00	4.805,00	956.195,00
	- Puskesmas Pucakwangi II	32.722.300,00	32.722.300,00	163.612,00	0,00	0,00	0,00	0,00	0,00	0,00	163.612,00	32.558.688,00
	- Puskesmas Jaken	17.548.422,00	17.548.422,00	87.742,00	0,00	0,00	0,00	0,00	0,00	0,00	87.742,00	17.460.680,00
	- Puskesmas Batangan	42.490.575,00	42.490.575,00	212.453,00	0,00	0,00	0,00	0,00	0,00	0,00	212.453,00	42.278.122,00
	- Puskesmas Juwana	34.650.000,00	34.650.000,00	173.250,00	0,00	0,00	0,00	0,00	0,00	0,00	173.250,00	34.476.750,00
	- Puskesmas Jakenan	28.895.000,00	28.895.000,00	144.475,00	0,00	0,00	0,00	0,00	0,00	0,00	144.475,00	28.750.525,00
	- Puskesmas Pati I	0,00	0,00	0,00	0,00	0,00	0,00	0,00	0,00	0,00	0,00	0,00
	- Puskesmas Pati II	0,00	0,00	0,00	0,00	0,00	0,00	0,00	0,00	0,00	0,00	0,00
	- Puskesmas Gabus I	3.500.000,00	3.500.000,00	17.500,00	0,00	0,00	0,00	0,00	0,00	0,00	17.500,00	3.482.500,00
	- Puskesmas Gabus II	5.397.000,00	5.397.000,00	26.985,00	0,00	0,00	0,00	0,00	0,00	0,00	26.985,00	5.370.015,00
	- Puskesmas Margorejo	0,00	0,00	0,00	0,00	0,00	0,00	0,00	0,00	0,00	0,00	0,00
	- Puskesmas Gembong	22.012.101,00	22.012.101,00	110.061,00	0,00	0,00	0,00	0,00	0,00	0,00	110.061,00	21.902.040,00
	- Puskesmas Tlogowungu	9.736.612,00	9.736.612,00	48.683,00	0,00	0,00	0,00	0,00	0,00	0,00	48.683,00	9.687.929,00
	- Puskesmas Wedarijaksa I	6.713.300,00	6.713.300,00	33.567,00	0,00	0,00	0,00	0,00	0,00	0,00	33.567,00	6.679.733,00
	- Puskesmas Wedarijaksa II	7.629.150,00	7.629.150,00	38.146,00	0,00	0,00	0,00	0,00	0,00	0,00	38.146,00	7.591.004,00
	- Puskesmas Trangkil	0,00	0,00	0,00	0,00	0,00	0,00	0,00	0,00	0,00	0,00	0,00
	- Puskesmas Margoyoso I	0,00	0,00	0,00	0,00	0,00	0,00	0,00	0,00	0,00	0,00	0,00
	- Puskesmas Margoyoso II	3.890.581,00	3.890.581,00	19.453,00	0,00	0,00	0,00	0,00	0,00	0,00	19.453,00	3.871.128,00
	- Puskesmas Gunungwungkal	3.571.710,00	3.571.710,00	17.859,00	0,00	0,00	0,00	0,00	0,00	0,00	17.859,00	3.553.851,00
	- Puskesmas Cluwak	5.804.305,00	5.804.305,00	29.022,00	0,00	0,00	0,00	0,00	0,00	0,00	29.022,00	5.775.283,00
	- Puskesmas Tayu I	13.870.000,00	13.870.000,00	69.350,00	0,00	0,00	0,00	0,00	0,00	0,00	69.350,00	13.800.650,00

No	Rincian Piutang	Total Piutang	Kualitas Piutang dan Penyisihan Tak Tertagih								Total Penyisihan Piutang	Nilai Piutang Bersih (Nett)
			Lancar		Kurang Lancar		Diragukan		Macet			
			Apabila belum dilakukan pelunasan sampai dengan tanggal jatuh tempo yang ditetapkan		Apabila dalam jangka waktu 1 (satu) bulan terhitung sejak tanggal Surat Tagihan Pertama tidak dilakukan pelunasan		Apabila dalam jangka waktu 1 (satu) bulan terhitung sejak tanggal Surat Tagihan Kedua tidak dilakukan pelunasan		Apabila dalam jangka waktu 1 (satu) bulan terhitung sejak tanggal Surat Tagihan Ketiga tidak dilakukan pelunasan, atau piutang telah diserahkan kepada instansi yang menangani pengurusan piutang negara			
			Piutang	Penyisihan Piutang tak tertagih 0,5%	Piutang	Penyisihan Piutang tak tertagih 10%	Piutang	Penyisihan Piutang tak tertagih 50%	Piutang	Penyisihan Piutang tak tertagih 100%		
Rp.	Rp.	Rp.	Rp.	Rp.	Rp.	Rp.	Rp.	Rp.	Rp.	Rp.		
1	2	3	4	5=4x0,5%	6	7=6x10%	8	9=8x50%	10	11=10x100%	12=5+7+9+11	13=3-12
	- Puskesmas Tayu II	12.435.000,00	12.435.000,00	62.175,00	0,00	0,00	0,00	0,00	0,00	0,00	62.175,00	12.372.825,00
	- Puskesmas Dukuhseti	37.375.560,00	37.375.560,00	186.878,00	0,00	0,00	0,00	0,00	0,00	0,00	186.878,00	37.188.682,00
	<i>b. RSUD RAA Soewondo</i>	<i>17.654.099.418,00</i>	<i>14.706.627.645,00</i>	<i>73.533.138,00</i>	<i>141.643.406,00</i>	<i>14.164.341,00</i>	<i>222.917.427,00</i>	<i>111.458.713,00</i>	<i>2.582.910.940,00</i>	<i>2.582.910.940,00</i>	<i>2.782.067.132,00</i>	<i>14.872.032.286,00</i>
	- Piutang Pasien Pulang	17.654.099.418,00	14.706.627.645,00	73.533.138,00	141.643.406,00	14.164.341,00	222.917.427,00	111.458.713,00	2.582.910.940,00	2.582.910.940,00	2.782.067.132,00	14.872.032.286,00
	<b>JUMLAH PIUTANG LAIN-LAIN PAD YANG SAH</b>	<b>18.047.763.782,00</b>	<b>15.100.292.009,00</b>	<b>75.501.462,00</b>	<b>141.643.406,00</b>	<b>14.164.341,00</b>	<b>222.917.427,00</b>	<b>111.458.713,00</b>	<b>2.582.910.940,00</b>	<b>2.582.910.940,00</b>	<b>2.784.035.456,00</b>	<b>15.263.728.326,00</b>
	<b>PIUTANG PENDAPATAN TRANSFER BAGI HAS</b>											
	<i>1 Transfer Pendapatan Bagi Hasil Pajak dari Provinsi (BPKAD)</i>	<i>22.471.458,00</i>	<i>0,00</i>	<i>0,00</i>	<i>0,00</i>	<i>0,00</i>	<i>0,00</i>	<i>0,00</i>	<i>0,00</i>	<i>0,00</i>	<i>0,00</i>	<i>22.471.458,00</i>
	- Pajak Kendaraan Bermotor	22.471.458,00	0,00	0,00	0,00	0,00	0,00	0,00	0,00	0,00	0,00	22.471.458,00
	<b>JUMLAH PIUTANG TRANSFER BAGI HASIL</b>	<b>22.471.458,00</b>	<b>0,00</b>	<b>0,00</b>	<b>0,00</b>	<b>0,00</b>	<b>0,00</b>	<b>0,00</b>	<b>0,00</b>	<b>0,00</b>	<b>0,00</b>	<b>22.471.458,00</b>

4



No	O P D	BAHAN						SUKU CADANG		ALAT/BAHAN UNTUK KEGIATAN KANTOR									OBAT- OBATAN		PERSEDIAAN UTK DIJUAL/ DISERAHKAN	PERSEDIAAN UNTUK TUJUAN STRATEGIS /BERJAGA-JAGA	NATURA DAN PAKAN	JUMLAH							
		Bahan Bangunan	Bahan Kimia	Bahan Bakar Dan Pelumas	Isi Tabung Gas	Bahan/Bibit Ternak/Bibit Ikan	Bahan Lainnya	Suku Cadang Alat Besar	Suku Cadang Alat Laboratorium	Alat Tulis Kantor	Kertas Dan Cover	Bahan Cetak	Benda Pos	Bahan Komputer	Perabot Kantor	Alat Listrik	Perlengkapan Dinas	Suvenir/ Cendera Mata	Alat/Bahan Untuk Kegiatan Kantor Lainnya	Obat					Obat-Obatan Lainnya						
19	Dinporapar	-	-	-	-	-	-	-	-	136.100	423.750	-	-	-	-	-	-	-	-	-	-	-	-	-	-	-	-	-	559.850		
20	Dinas Pertanian	-	-	-	-	-	-	-	-	2.731.600	1.663.839	-	-	45.000	-	8.400	-	-	-	-	-	-	-	-	-	-	-	-	4.448.839		
21	Disdagperin	-	-	-	-	-	-	-	-	1.651.650	342.000	-	-	350.000	-	-	-	-	-	-	-	-	-	-	-	-	-	-	2.343.650		
22	Sekretariat Daerah	-	-	-	-	-	-	-	-	37.118.991	56.468.200	-	-	6.966.000	94.000	234.000	-	64.004.722	-	-	-	-	-	-	-	-	-	-	164.885.913		
23	Sekretariat DPRD	-	-	-	-	-	-	-	-	4.395.050	5.108.775	10.010.000	-	4.850.000	4.824.100	1.648.800	-	64.013.400	-	-	-	-	-	-	-	-	-	-	94.850.125		
24	Bappeda	-	-	-	-	-	-	-	-	250.268	870.200	-	-	-	-	-	-	-	-	-	-	-	-	-	-	-	-	-	1.120.468		
25	BPKAD	-	-	-	-	-	-	-	-	10.293.262	161.045.128	-	-	1.266.577	656.600	1.589.165	-	-	-	-	-	-	-	-	-	-	-	-	-	174.850.732	
26	BKPP	-	-	-	-	-	-	-	-	1.645.100	462.800	-	-	626.000	182.800	-	-	-	-	-	-	-	-	-	-	-	-	-	-	2.916.700	
27	Inspektorat	-	-	-	-	-	-	-	-	596.950	1.576.000	-	-	4.520.000	-	-	-	-	-	-	-	-	-	-	-	-	-	-	6.692.950		
28	Kecamatan Pati	-	-	-	-	-	-	-	-	44.250	667.500	-	-	-	-	-	-	-	-	-	-	-	-	-	-	-	-	-	711.750		
	Kelurahan Pati Wetan	-	-	-	-	-	-	-	-	36.000	57.000	-	-	-	-	-	-	-	-	-	-	-	-	-	-	-	-	-	-	93.000	
	Kelurahan Pati Kidul	-	-	-	-	-	-	-	-	114.500	110.000	-	-	-	-	-	-	-	-	-	-	-	-	-	-	-	-	-	-	224.500	
	Kelurahan Pati Lor	-	-	-	-	-	-	-	-	25.500	478.000	-	-	-	-	-	-	-	-	-	-	-	-	-	-	-	-	-	-	503.500	
	Kelurahan Parenggan	-	-	-	-	-	-	-	-	-	-	-	-	-	-	-	-	-	-	-	-	-	-	-	-	-	-	-	-	-	
	Kelurahan Kalidoro	-	-	-	-	-	-	-	-	-	-	-	-	-	-	-	-	-	-	-	-	-	-	-	-	-	-	-	-	-	
29	Kecamatan Margorejo	-	-	-	-	-	-	-	-	-	266.870	1.287.500	-	-	-	-	-	-	-	-	-	-	-	-	-	-	-	-	-	1.554.370	
30	Kecamatan Tlogowungu	-	-	-	-	-	-	-	-	21.000	57.000	-	-	-	-	-	-	-	-	-	-	-	-	-	-	-	-	-	-	78.000	
31	Kecamatan Gembong	-	-	-	-	-	-	-	-	56.000	-	-	-	-	-	-	-	-	-	-	-	-	-	-	-	-	-	-	-	56.000	
32	Kecamatan Tayu	-	-	-	-	-	-	-	-	506.150	283.800	-	-	50.000	57.000	-	-	-	-	-	-	-	-	-	-	-	-	-	-	896.950	
33	Kecamatan Margoyoso	-	-	-	-	-	-	-	-	93.000	798.000	-	-	-	-	-	-	-	-	-	-	-	-	-	-	-	-	-	-	891.000	
34	Kecamatan Gunungwungkal	-	-	-	-	-	-	-	-	215.250	70.775	-	-	-	-	-	-	-	-	-	-	-	-	-	-	-	-	-	-	286.025	
35	Kecamatan Cluwak	-	-	-	-	-	-	-	-	76.300	114.000	-	-	430.000	-	-	-	-	-	-	-	-	-	-	-	-	-	-	-	620.300	
36	Kecamatan Dukuhsети	-	-	-	-	-	-	-	-	176.150	-	-	-	-	41.000	-	-	-	-	-	-	-	-	-	-	-	-	-	-	217.150	
37	Kecamatan Kayen	-	-	-	-	-	-	-	-	1.084.600	-	-	-	-	-	-	-	-	-	-	-	-	-	-	-	-	-	-	-	1.084.600	
38	Kecamatan Gabus	-	-	-	-	-	-	-	-	-	114.000	-	-	-	-	-	-	-	-	-	-	-	-	-	-	-	-	-	-	114.000	
39	Kecamatan Tambakromo	-	-	-	-	-	-	-	-	32.900	57.000	-	-	30.000	-	13.000	-	-	-	-	-	-	-	-	-	-	-	-	-	132.900	
40	Kecamatan Sukolilo	-	-	-	-	-	-	-	-	34.550	112.000	-	-	-	-	-	-	-	-	-	-	-	-	-	-	-	-	-	-	146.550	
41	Kecamatan Juwana	-	-	-	-	-	-	-	-	6.000	388.576	1.950.000	-	-	-	16.800	-	-	-	-	-	-	-	-	-	-	-	-	-	2.361.376	
42	Kecamatan Trangkil	-	-	-	-	-	-	-	-	15.000	165.000	-	-	90.000	-	-	-	-	-	-	-	-	-	-	-	-	-	-	-	270.000	
43	Kecamatan Wedarijaksa	-	-	-	-	-	-	-	-	102.900	71.450	-	-	45.000	28.500	-	-	-	-	-	-	-	-	-	-	-	-	-	-	247.850	
44	Kecamatan Batangan	-	-	-	-	-	-	-	-	-	114.000	-	-	-	-	-	-	-	-	-	-	-	-	-	-	-	-	-	-	114.000	
45	Kecamatan Jakenan	-	-	-	-	-	-	-	-	-	57.000	-	-	-	-	-	-	-	-	-	-	-	-	-	-	-	-	-	-	57.000	
46	Kecamatan Jaken	-	-	-	-	-	-	-	-	-	171.000	-	-	-	-	-	-	-	-	-	-	-	-	-	-	-	-	-	-	171.000	
47	Kecamatan Winong	-	-	-	-	-	-	-	-	20.000	57.000	-	-	20.000	-	-	-	-	-	-	-	-	-	-	-	-	-	-	-	97.000	
48	Kecamatan Pucakwangi	-	-	-	-	-	-	-	-	16.850	-	-	-	-	85.750	15.000	-	-	-	-	-	-	-	-	-	-	-	-	-	-	117.600
49	Badan Kesbangpol	-	-	-	-	-	-	-	-	125.350	216.000	-	151.000	-	30.000	-	-	-	-	-	-	-	-	-	-	-	-	80.000	-	602.350	
	<b>JUMLAH</b>	<b>60.218.570</b>	<b>6.135.269</b>	<b>5.106.950</b>	<b>1.350.000</b>	<b>82.407.750</b>	<b>162.542.663</b>	<b>18.000</b>	<b>845.000</b>	<b>2.497.785.428</b>	<b>681.846.745</b>	<b>392.759.183</b>	<b>47.832.756</b>	<b>1.370.719.934</b>	<b>375.296.617</b>	<b>203.771.931</b>	<b>94.446.000</b>	<b>128.018.122</b>	<b>1.497.049.032</b>	<b>11.001.267.800</b>	<b>6.497.826.990</b>	<b>271.129.080</b>	<b>37.465.952</b>	<b>98.301.394</b>	<b>25.514.141.166</b>						

4

## MUTASI PERSEDIAAN - BAHAN TAHUN 2022

No	O P D	SALDO AWAL	PENERIMAAN					PENGELUARAN					SISA
			Pembelian	Hibah	Mutasi Masuk	Reklas	Jumlah	Pemakaian	Mutasi Keluar	Hibah / Diserahkan Ke Pihak Ketiga / Masyarakat	Reklas, Penghapusan dan Barang ED / Rusak	Jumlah	
1	Disdikbud	355.096.450,0	9.461.326.967,0	0,0	0,0	0,0	9.461.326.967,0	9.665.627.517,0	0,0	0,0	0,0	9.665.627.517,0	150.795.900,0
2	Dinas Kesehatan	0,0	137.789.435,0	0,0	0,0	0,0	137.789.435,0	137.789.435,0	0,0	0,0	0,0	137.789.435,0	0,0
	Labkesda	0,0	16.214.920,0	0,0	0,0	0,0	16.214.920,0	16.214.920,0	0,0	0,0	0,0	16.214.920,0	0,0
	Puskesmas Sukolilo I	0,0	30.165.550,0	0,0	0,0	0,0	30.165.550,0	30.165.550,0	0,0	0,0	0,0	30.165.550,0	0,0
	Puskesmas Sukolilo II	0,0	33.819.000,0	0,0	0,0	0,0	33.819.000,0	33.644.000,0	0,0	0,0	0,0	33.644.000,0	175.000,0
	Puskesmas Kayen	0,0	79.632.750,0	0,0	0,0	0,0	79.632.750,0	79.632.750,0	0,0	0,0	0,0	79.632.750,0	0,0
	Puskesmas Tambakromo	0,0	24.708.104,8	0,0	0,0	0,0	24.708.104,8	24.708.104,8	0,0	0,0	0,0	24.708.104,8	0,0
	Puskesmas Winong I	0,0	17.979.806,0	0,0	0,0	0,0	17.979.806,0	17.979.806,0	0,0	0,0	0,0	17.979.806,0	0,0
	Puskesmas Winong II	0,0	15.186.524,0	0,0	0,0	0,0	15.186.524,0	15.186.524,0	0,0	0,0	0,0	15.186.524,0	0,0
	Puskesmas Pucakwangi I	0,0	29.277.614,0	0,0	0,0	0,0	29.277.614,0	29.277.614,0	0,0	0,0	0,0	29.277.614,0	0,0
	Puskesmas Pucakwangi II	0,0	0,0	0,0	0,0	0,0	0,0	0,0	0,0	0,0	0,0	0,0	0,0
	Puskesmas Jaken	0,0	15.840.000,0	0,0	0,0	0,0	15.840.000,0	15.840.000,0	0,0	0,0	0,0	15.840.000,0	0,0
	Puskesmas Batangan	0,0	45.694.523,0	0,0	0,0	0,0	45.694.523,0	45.694.523,0	0,0	0,0	0,0	45.694.523,0	0,0
	Puskesmas Juwana	0,0	42.527.910,0	0,0	0,0	0,0	42.527.910,0	42.437.910,0	0,0	0,0	0,0	42.437.910,0	90.000,0
	Puskesmas Jakenan	0,0	38.271.030,0	0,0	0,0	0,0	38.271.030,0	38.271.030,0	0,0	0,0	0,0	38.271.030,0	0,0
	Puskesmas Pati I	0,0	14.193.800,0	0,0	0,0	0,0	14.193.800,0	14.193.800,0	0,0	0,0	0,0	14.193.800,0	0,0
	Puskesmas Pati II	0,0	12.772.800,0	0,0	0,0	0,0	12.772.800,0	12.772.800,0	0,0	0,0	0,0	12.772.800,0	0,0
	Puskesmas Gabus I	0,0	29.567.170,0	0,0	0,0	0,0	29.567.170,0	29.567.170,0	0,0	0,0	0,0	29.567.170,0	0,0
	Puskesmas Gabus II	0,0	18.773.700,0	0,0	0,0	0,0	18.773.700,0	18.773.700,0	0,0	0,0	0,0	18.773.700,0	0,0
	Puskesmas Margorejo	0,0	16.289.040,0	0,0	0,0	0,0	16.289.040,0	16.289.040,0	0,0	0,0	0,0	16.289.040,0	0,0
	Puskesmas Gembong	0,0	33.814.550,0	0,0	0,0	0,0	33.814.550,0	33.814.550,0	0,0	0,0	0,0	33.814.550,0	0,0
	Puskesmas Tlogowungu	0,0	44.245.303,0	0,0	0,0	0,0	44.245.303,0	44.245.303,0	0,0	0,0	0,0	44.245.303,0	0,0
	Puskesmas Wedarijaksa I	0,0	38.912.499,0	0,0	0,0	0,0	38.912.499,0	38.912.499,0	0,0	0,0	0,0	38.912.499,0	0,0
	Puskesmas Wedarijaksa II	0,0	13.169.200,0	0,0	0,0	0,0	13.169.200,0	13.169.200,0	0,0	0,0	0,0	13.169.200,0	0,0
	Puskesmas Trangkil	0,0	28.496.300,0	0,0	0,0	0,0	28.496.300,0	28.496.300,0	0,0	0,0	0,0	28.496.300,0	0,0
	Puskesmas Margoyoso I	0,0	18.788.897,0	0,0	0,0	0,0	18.788.897,0	18.788.897,0	0,0	0,0	0,0	18.788.897,0	0,0
	Puskesmas Margoyoso II	0,0	19.579.772,0	0,0	0,0	0,0	19.579.772,0	19.579.772,0	0,0	0,0	0,0	19.579.772,0	0,0
	Puskesmas Gunungwungkal	0,0	30.050.500,0	0,0	0,0	0,0	30.050.500,0	30.050.500,0	0,0	0,0	0,0	30.050.500,0	0,0
	Puskesmas Cluwak	0,0	46.992.600,0	0,0	0,0	0,0	46.992.600,0	46.992.600,0	0,0	0,0	0,0	46.992.600,0	0,0
	Puskesmas Tayu I	0,0	22.889.748,0	0,0	0,0	0,0	22.889.748,0	22.889.748,0	0,0	0,0	0,0	22.889.748,0	0,0
	Puskesmas Tayu II	0,0	0,0	0,0	0,0	0,0	0,0	0,0	0,0	0,0	0,0	0,0	0,0
	Puskesmas Dukuhseti	0,0	47.709.100,0	0,0	0,0	0,0	47.709.100,0	47.709.100,0	0,0	0,0	0,0	47.709.100,0	0,0
	RSUD "RAA Soewondo"	0,0	3.169.200.154,0	0,0	0,0	0,0	3.169.200.154,0	3.169.200.154,0	0,0	0,0	0,0	3.169.200.154,0	0,0
	RSUD "Kayen"	5.404.493,0	334.536.138,0	0,0	0,0	0,0	334.536.138,0	315.866.649,0	0,0	0,0	0,0	315.866.649,0	24.073.982,0
3	DPUTR	0,0	5.934.158.699,0	0,0	0,0	0,0	5.934.158.699,0	5.874.181.734,0	0,0	0,0	0,0	5.874.181.734,0	59.976.965,0
4	Disperkim	0,0	113.965.752,0	0,0	0,0	0,0	113.965.752,0	113.965.752,0	0,0	0,0	0,0	113.965.752,0	0,0
5	Satuan Polisi Pamong Praja	0,0	421.162.192,0	0,0	0,0	0,0	421.162.192,0	421.162.192,0	0,0	0,0	0,0	421.162.192,0	0,0
6	BPBD	50.680.000,0	142.289.004,0	0,0	0,0	0,0	142.289.004,0	192.727.399,0	0,0	0,0	0,0	192.727.399,0	241.605,0
7	Dinas Sosial P3AKB	0,0	115.823.000,0	0,0	0,0	0,0	115.823.000,0	115.823.000,0	0,0	0,0	0,0	115.823.000,0	0,0
8	Dinas Tenaga Kerja	0,0	92.160.050,0	0,0	0,0	0,0	92.160.050,0	90.826.050,0	0,0	1.334.000,0	0,0	92.160.050,0	0,0
9	Dinas Ketahanan Pangan	0,0	319.207.725,0	0,0	0,0	0,0	319.207.725,0	319.207.725,0	0,0	0,0	0,0	319.207.725,0	0,0
10	Dinas Lingkungan Hidup	0,0	2.186.732.550,0	0,0	0,0	0,0	2.186.732.550,0	2.186.732.550,0	0,0	0,0	0,0	2.186.732.550,0	0,0
11	Disdukcapil	0,0	126.946.175,0	0,0	0,0	0,0	126.946.175,0	126.946.175,0	0,0	0,0	0,0	126.946.175,0	0,0



No	O P D	SALDO AWAL	PENERIMAAN					PENGELUARAN					SISA
			Pembelian	Hibah	Mutasi Masuk	Reklas	Jumlah	Pemakaian	Mutasi Keluar	Hibah / Diserahkan Ke Pihak Ketiga / Masyarakat	Reklas, Penghapusan dan Barang ED / Rusak	Jumlah	
12	Dispermasdes	0,0	531.952.919,0	0,0	0,0	0,0	531.952.919,0	531.952.919,0	0,0	0,0	0,0	531.952.919,0	0,0
13	Dinas Perhubungan	0,0	262.592.600,0	0,0	0,0	0,0	262.592.600,0	262.592.600,0	0,0	0,0	0,0	262.592.600,0	0,0
14	Diskominfo	0,0	119.433.672,0	0,0	0,0	0,0	119.433.672,0	119.433.672,0	0,0	0,0	0,0	119.433.672,0	0,0
15	Dinkop dan UMKM	0,0	100.971.500,0	0,0	0,0	0,0	100.971.500,0	100.971.500,0	0,0	0,0	0,0	100.971.500,0	0,0
16	DPMPPTSP	0,0	80.461.900,0	0,0	0,0	0,0	80.461.900,0	80.461.900,0	0,0	0,0	0,0	80.461.900,0	0,0
17	Dinas Arpus	0,0	57.928.200,0	0,0	0,0	0,0	57.928.200,0	57.928.200,0	0,0	0,0	0,0	57.928.200,0	0,0
18	Dinas Kelautan dan Perikanan	137.553.700,0	778.359.250,0	0,0	0,0	0,0	778.359.250,0	833.505.200,0	0,0	0,0	0,0	833.505.200,0	82.407.750,0
19	Dinporapar	0,0	51.276.720,0	0,0	0,0	0,0	51.276.720,0	51.276.720,0	0,0	0,0	0,0	51.276.720,0	0,0
20	Dinas Pertanian	0,0	1.191.095.438,0	0,0	0,0	5.653.230,0	1.196.748.668,0	1.196.748.668,0	0,0	0,0	0,0	1.196.748.668,0	0,0
21	Disdagperin	0,0	336.305.075,0	0,0	0,0	0,0	336.305.075,0	336.305.075,0	0,0	0,0	0,0	336.305.075,0	0,0
22	Sekretariat Daerah	0,0	1.129.143.289,0	0,0	0,0	0,0	1.129.143.289,0	1.129.143.289,0	0,0	0,0	0,0	1.129.143.289,0	0,0
27	Sekretariat DPRD	0,0	1.033.582.783,0	0,0	0,0	0,0	1.033.582.783,0	1.033.582.783,0	0,0	0,0	0,0	1.033.582.783,0	0,0
24	Bappeda	0,0	237.698.500,0	0,0	0,0	0,0	237.698.500,0	237.698.500,0	0,0	0,0	0,0	237.698.500,0	0,0
25	BPKAD	0,0	239.034.100,0	0,0	0,0	0,0	239.034.100,0	239.034.100,0	0,0	0,0	0,0	239.034.100,0	0,0
26	BKPP	0,0	234.333.228,0	0,0	0,0	0,0	234.333.228,0	234.333.228,0	0,0	0,0	0,0	234.333.228,0	0,0
23	Inspektorat	0,0	165.734.700,0	0,0	0,0	0,0	165.734.700,0	165.734.700,0	0,0	0,0	0,0	165.734.700,0	0,0
28	Kecamatan Pati	0,0	82.610.000,0	0,0	0,0	0,0	82.610.000,0	31.014.000,0	0,0	0,0	51.596.000,0	82.610.000,0	0,0
	Kelurahan Pati Wetan	0,0	61.410.720,0	0,0	0,0	0,0	61.410.720,0	61.410.720,0	0,0	0,0	0,0	61.410.720,0	0,0
	Kelurahan Pati Kidul	0,0	33.707.550,0	0,0	0,0	0,0	33.707.550,0	11.745.550,0	0,0	0,0	21.962.000,0	33.707.550,0	0,0
	Kelurahan Pati Lor	0,0	16.553.000,0	0,0	0,0	0,0	16.553.000,0	16.553.000,0	0,0	0,0	0,0	16.553.000,0	0,0
	Kelurahan Parenggan	0,0	11.470.000,0	0,0	0,0	0,0	11.470.000,0	11.470.000,0	0,0	0,0	0,0	11.470.000,0	0,0
	Kelurahan Kalidoro	0,0	34.601.100,0	0,0	0,0	0,0	34.601.100,0	34.601.100,0	0,0	0,0	0,0	34.601.100,0	0,0
29	Kecamatan Margorejo	0,0	43.011.800,0	0,0	0,0	0,0	43.011.800,0	43.011.800,0	0,0	0,0	0,0	43.011.800,0	0,0
30	Kecamatan Tlogowungu	0,0	30.524.400,0	0,0	0,0	0,0	30.524.400,0	30.524.400,0	0,0	0,0	0,0	30.524.400,0	0,0
31	Kecamatan Gembong	0,0	37.598.000,0	0,0	0,0	0,0	37.598.000,0	37.598.000,0	0,0	0,0	0,0	37.598.000,0	0,0
32	Kecamatan Tayu	0,0	19.136.800,0	0,0	0,0	0,0	19.136.800,0	19.136.800,0	0,0	0,0	0,0	19.136.800,0	0,0
33	Kecamatan Margoyoso	0,0	5.400.000,0	0,0	0,0	0,0	5.400.000,0	5.400.000,0	0,0	0,0	0,0	5.400.000,0	0,0
34	Kecamatan Gunungwungkal	0,0	16.280.000,0	0,0	0,0	0,0	16.280.000,0	16.280.000,0	0,0	0,0	0,0	16.280.000,0	0,0
35	Kecamatan Cluwak	0,0	22.745.000,0	0,0	0,0	0,0	22.745.000,0	22.745.000,0	0,0	0,0	0,0	22.745.000,0	0,0
36	Kecamatan Dukuhseti	0,0	30.330.450,0	0,0	0,0	0,0	30.330.450,0	30.330.450,0	0,0	0,0	0,0	30.330.450,0	0,0
37	Kecamatan Kayen	0,0	21.824.100,0	0,0	0,0	0,0	21.824.100,0	21.824.100,0	0,0	0,0	0,0	21.824.100,0	0,0
38	Kecamatan Gabus	0,0	24.690.000,0	0,0	0,0	0,0	24.690.000,0	24.690.000,0	0,0	0,0	0,0	24.690.000,0	0,0
39	Kecamatan Tambakromo	0,0	17.962.500,0	0,0	0,0	0,0	17.962.500,0	17.962.500,0	0,0	0,0	0,0	17.962.500,0	0,0
40	Kecamatan Sukolilo	0,0	36.112.184,0	0,0	0,0	0,0	36.112.184,0	36.112.184,0	0,0	0,0	0,0	36.112.184,0	0,0
41	Kecamatan Juwana	0,0	17.396.953,0	0,0	0,0	0,0	17.396.953,0	17.396.953,0	0,0	0,0	0,0	17.396.953,0	0,0
42	Kecamatan Trangkil	0,0	25.250.000,0	0,0	0,0	0,0	25.250.000,0	25.250.000,0	0,0	0,0	0,0	25.250.000,0	0,0
43	Kecamatan Wedarijaksa	0,0	28.493.000,0	0,0	0,0	0,0	28.493.000,0	28.493.000,0	0,0	0,0	0,0	28.493.000,0	0,0
44	Kecamatan Batangan	0,0	40.863.500,0	0,0	0,0	0,0	40.863.500,0	40.863.500,0	0,0	0,0	0,0	40.863.500,0	0,0
45	Kecamatan Jakenan	0,0	23.792.050,0	0,0	0,0	0,0	23.792.050,0	23.792.050,0	0,0	0,0	0,0	23.792.050,0	0,0
46	Kecamatan Jaken	0,0	21.857.500,0	0,0	0,0	0,0	21.857.500,0	21.857.500,0	0,0	0,0	0,0	21.857.500,0	0,0
47	Kecamatan Winong	0,0	34.265.500,0	0,0	0,0	0,0	34.265.500,0	34.265.500,0	0,0	0,0	0,0	34.265.500,0	0,0
48	Kecamatan Pucakwangi	0,0	42.642.100,0	0,0	0,0	0,0	42.642.100,0	42.642.100,0	0,0	0,0	0,0	42.642.100,0	0,0
49	Kantor Kesbangpol	0,0	78.627.305,0	0,0	0,0	0,0	78.627.305,0	78.627.305,0	0,0	0,0	0,0	78.627.305,0	0,0
	<b>Jumlah</b>	<b>548.734.643,0</b>	<b>30.789.919.937,8</b>	<b>0,0</b>	<b>0,0</b>	<b>5.653.230,0</b>	<b>30.795.573.167,8</b>	<b>30.951.654.608,8</b>	<b>0,0</b>	<b>1.334.000,0</b>	<b>73.558.000,0</b>	<b>31.026.546.608,8</b>	<b>317.761.202,0</b>

## MUTASI PERSEDIAAN - SUKU CADANG TAHUN 2022

No	O P D	SALDO AWAL	PENERIMAAN					PENGELUARAN					SISA
			Pembelian	Hibah	Mutasi Masuk	Reklas	Jumlah	Pemakaian	Mutasi Keluar	Hibah / Diserahkan Ke Pihak Ketiga / Masyarakat	Reklas, Penghapusan dan Barang ED / Rusak	Jumlah	
1	Disdikbud	0,0	0,0	0,0	0,0	0,0	0,0	0,0	0,0	0,0	0,0	0,0	0,0
2	Dinas Kesehatan	0,0	52.666.000,0	0,0	0,0	0,0	52.666.000,0	52.666.000,0	0,0	0,0	0,0	52.666.000,0	0,0
	Labkesda	0,0	4.345.000,0	0,0	0,0	0,0	4.345.000,0	3.500.000,0	0,0	0,0	0,0	3.500.000,0	845.000,0
	Puskesmas Sukolilo I	0,0	6.897.000,0	0,0	0,0	0,0	6.897.000,0	6.897.000,0	0,0	0,0	0,0	6.897.000,0	0,0
	Puskesmas Sukolilo II	0,0	0,0	0,0	0,0	0,0	0,0	0,0	0,0	0,0	0,0	0,0	0,0
	Puskesmas Kayen	0,0	0,0	0,0	0,0	0,0	0,0	0,0	0,0	0,0	0,0	0,0	0,0
	Puskesmas Tambakromo	0,0	0,0	0,0	0,0	0,0	0,0	0,0	0,0	0,0	0,0	0,0	0,0
	Puskesmas Winong I	0,0	0,0	0,0	0,0	0,0	0,0	0,0	0,0	0,0	0,0	0,0	0,0
	Puskesmas Winong II	0,0	870.000,0	0,0	0,0	0,0	870.000,0	870.000,0	0,0	0,0	0,0	870.000,0	0,0
	Puskesmas Pucakwangi I	0,0	45.000,0	0,0	0,0	0,0	45.000,0	27.000,0	0,0	0,0	0,0	27.000,0	18.000,0
	Puskesmas Pucakwangi II	0,0	0,0	0,0	0,0	0,0	0,0	0,0	0,0	0,0	0,0	0,0	0,0
	Puskesmas Jaken	0,0	0,0	0,0	0,0	0,0	0,0	0,0	0,0	0,0	0,0	0,0	0,0
	Puskesmas Batangan	0,0	3.468.000,0	0,0	0,0	0,0	3.468.000,0	3.468.000,0	0,0	0,0	0,0	3.468.000,0	0,0
	Puskesmas Juwana	0,0	4.661.145,0	0,0	0,0	0,0	4.661.145,0	4.661.145,0	0,0	0,0	0,0	4.661.145,0	0,0
	Puskesmas Jakenan	0,0	0,0	0,0	0,0	0,0	0,0	0,0	0,0	0,0	0,0	0,0	0,0
	Puskesmas Pati I	0,0	3.271.500,0	0,0	0,0	0,0	3.271.500,0	3.271.500,0	0,0	0,0	0,0	3.271.500,0	0,0
	Puskesmas Pati II	0,0	0,0	0,0	0,0	0,0	0,0	0,0	0,0	0,0	0,0	0,0	0,0
	Puskesmas Gabus I	0,0	405.000,0	0,0	0,0	0,0	405.000,0	405.000,0	0,0	0,0	0,0	405.000,0	0,0
	Puskesmas Gabus II	0,0	700.000,0	0,0	0,0	0,0	700.000,0	700.000,0	0,0	0,0	0,0	700.000,0	0,0
	Puskesmas Margorejo	0,0	0,0	0,0	0,0	0,0	0,0	0,0	0,0	0,0	0,0	0,0	0,0
	Puskesmas Gembong	0,0	8.955.000,0	0,0	0,0	0,0	8.955.000,0	8.955.000,0	0,0	0,0	0,0	8.955.000,0	0,0
	Puskesmas Tlogowungu	0,0	6.034.000,0	0,0	0,0	0,0	6.034.000,0	6.034.000,0	0,0	0,0	0,0	6.034.000,0	0,0
	Puskesmas Wedarijaksa I	0,0	0,0	0,0	0,0	0,0	0,0	0,0	0,0	0,0	0,0	0,0	0,0
	Puskesmas Wedarijaksa II	0,0	0,0	0,0	0,0	0,0	0,0	0,0	0,0	0,0	0,0	0,0	0,0
	Puskesmas Trangkil	0,0	0,0	0,0	0,0	0,0	0,0	0,0	0,0	0,0	0,0	0,0	0,0
	Puskesmas Margoyoso I	0,0	0,0	0,0	0,0	0,0	0,0	0,0	0,0	0,0	0,0	0,0	0,0
	Puskesmas Margoyoso II	0,0	0,0	0,0	0,0	0,0	0,0	0,0	0,0	0,0	0,0	0,0	0,0
	Puskesmas Gunungwungkal	0,0	4.900.000,0	0,0	0,0	0,0	4.900.000,0	4.900.000,0	0,0	0,0	0,0	4.900.000,0	0,0
	Puskesmas Cluwak	0,0	0,0	0,0	0,0	0,0	0,0	0,0	0,0	0,0	0,0	0,0	0,0
	Puskesmas Tayu I	0,0	0,0	0,0	0,0	0,0	0,0	0,0	0,0	0,0	0,0	0,0	0,0
	Puskesmas Tayu II	0,0	0,0	0,0	0,0	0,0	0,0	0,0	0,0	0,0	0,0	0,0	0,0
	Puskesmas Dukuhseti	0,0	0,0	0,0	0,0	0,0	0,0	0,0	0,0	0,0	0,0	0,0	0,0
	RSUD "RAA Soewondo"	0,0	0,0	0,0	0,0	0,0	0,0	0,0	0,0	0,0	0,0	0,0	0,0
	RSUD "Kayen"	0,0	0,0	0,0	0,0	0,0	0,0	0,0	0,0	0,0	0,0	0,0	0,0
3	DPUTR	0,0	508.253.200,0	0,0	0,0	0,0	508.253.200,0	508.253.200,0	0,0	0,0	0,0	508.253.200,0	0,0
4	Disperkim	0,0	6.562.500,0	0,0	0,0	0,0	6.562.500,0	6.562.500,0	0,0	0,0	0,0	6.562.500,0	0,0
5	Satuan Polisi Pamong Praja	0,0	94.224.682,0	0,0	0,0	0,0	94.224.682,0	94.224.682,0	0,0	0,0	0,0	94.224.682,0	0,0
6	BPBD	0,0	46.647.620,0	0,0	0,0	0,0	46.647.620,0	46.647.620,0	0,0	0,0	0,0	46.647.620,0	0,0
7	Dinas Sosial P3AKB	0,0	9.301.600,0	0,0	0,0	0,0	9.301.600,0	9.301.600,0	0,0	0,0	0,0	9.301.600,0	0,0
8	Dinas Tenaga Kerja	0,0	50.770.000,0	0,0	0,0	0,0	50.770.000,0	50.770.000,0	0,0	0,0	0,0	50.770.000,0	0,0
9	Dinas Ketahanan Pangan	0,0	28.625.499,0	0,0	0,0	0,0	28.625.499,0	28.625.499,0	0,0	0,0	0,0	28.625.499,0	0,0
10	Dinas Lingkungan Hidup	0,0	348.363.819,0	0,0	0,0	0,0	348.363.819,0	348.363.819,0	0,0	0,0	0,0	348.363.819,0	0,0
11	Disdukcapil	0,0	15.095.050,0	0,0	0,0	0,0	15.095.050,0	15.095.050,0	0,0	0,0	0,0	15.095.050,0	0,0
12	Dispermasdes	0,0	40.835.000,0	0,0	0,0	0,0	40.835.000,0	40.835.000,0	0,0	0,0	0,0	40.835.000,0	0,0

No	O P D	SALDO AWAL	PENERIMAAN					PENGELUARAN					SISA
			Pembelian	Hibah	Mutasi Masuk	Reklas	Jumlah	Pemakaian	Mutasi Keluar	Hibah / Diserahkan Ke Pihak Ketiga / Masyarakat	Reklas, Penghapusan dan Barang ED / Rusak	Jumlah	
13	Dinas Perhubungan	0,0	115.578.570,0	0,0	0,0	0,0	115.578.570,0	115.578.570,0	0,0	0,0	0,0	115.578.570,0	0,0
14	Diskominfo	0,0	4.207.501,0	0,0	0,0	0,0	4.207.501,0	4.207.501,0	0,0	0,0	0,0	4.207.501,0	0,0
15	Dinkop dan UMKM	0,0	29.840.700,0	0,0	0,0	0,0	29.840.700,0	29.840.700,0	0,0	0,0	0,0	29.840.700,0	0,0
16	DPMPSTP	0,0	29.450.000,0	0,0	0,0	0,0	29.450.000,0	29.450.000,0	0,0	0,0	0,0	29.450.000,0	0,0
17	Dinas Arpus	0,0	15.635.132,0	0,0	0,0	0,0	15.635.132,0	15.635.132,0	0,0	0,0	0,0	15.635.132,0	0,0
18	Dinas Kelautan dan Perikanan	0,0	47.570.000,0	0,0	0,0	0,0	47.570.000,0	47.570.000,0	0,0	0,0	0,0	47.570.000,0	0,0
19	Dinporapar	0,0	14.016.200,0	0,0	0,0	0,0	14.016.200,0	14.016.200,0	0,0	0,0	0,0	14.016.200,0	0,0
20	Dinas Pertanian	0,0	466.415.305,0	0,0	0,0	0,0	466.415.305,0	466.415.305,0	0,0	0,0	0,0	466.415.305,0	0,0
21	Disdagperin	0,0	150.538.850,0	0,0	0,0	0,0	150.538.850,0	150.538.850,0	0,0	0,0	0,0	150.538.850,0	0,0
22	Sekretariat Daerah	0,0	392.310.436,0	0,0	0,0	0,0	392.310.436,0	392.310.436,0	0,0	0,0	0,0	392.310.436,0	0,0
27	Sekretariat DPRD	0,0	300.430.840,0	0,0	0,0	0,0	300.430.840,0	300.430.840,0	0,0	0,0	0,0	300.430.840,0	0,0
24	Bappeda	0,0	28.136.000,0	0,0	0,0	0,0	28.136.000,0	28.136.000,0	0,0	0,0	0,0	28.136.000,0	0,0
25	BPKAD	0,0	60.695.000,0	0,0	0,0	0,0	60.695.000,0	60.695.000,0	0,0	0,0	0,0	60.695.000,0	0,0
26	BKPP	0,0	97.659.154,0	0,0	0,0	0,0	97.659.154,0	97.659.154,0	0,0	0,0	0,0	97.659.154,0	0,0
23	Inspektorat	0,0	103.460.000,0	0,0	0,0	0,0	103.460.000,0	103.460.000,0	0,0	0,0	0,0	103.460.000,0	0,0
28	Kecamatan Pati	0,0	7.955.900,0	0,0	0,0	0,0	7.955.900,0	7.955.900,0	0,0	0,0	0,0	7.955.900,0	0,0
	Kelurahan Pati Wetan	0,0	0,0	0,0	0,0	0,0	0,0	0,0	0,0	0,0	0,0	0,0	0,0
	Kelurahan Pati Kidul	0,0	3.294.700,0	0,0	0,0	0,0	3.294.700,0	3.294.700,0	0,0	0,0	0,0	3.294.700,0	0,0
	Kelurahan Pati Lor	0,0	0,0	0,0	0,0	0,0	0,0	0,0	0,0	0,0	0,0	0,0	0,0
	Kelurahan Parenggan	0,0	690.000,0	0,0	0,0	0,0	690.000,0	690.000,0	0,0	0,0	0,0	690.000,0	0,0
	Kelurahan Kalidoro	0,0	6.267.500,0	0,0	0,0	0,0	6.267.500,0	6.267.500,0	0,0	0,0	0,0	6.267.500,0	0,0
29	Kecamatan Margorejo	0,0	5.520.000,0	0,0	0,0	0,0	5.520.000,0	5.520.000,0	0,0	0,0	0,0	5.520.000,0	0,0
30	Kecamatan Tlogowungu	0,0	2.059.400,0	0,0	0,0	0,0	2.059.400,0	2.059.400,0	0,0	0,0	0,0	2.059.400,0	0,0
31	Kecamatan Gembong	0,0	4.489.000,0	0,0	0,0	0,0	4.489.000,0	4.489.000,0	0,0	0,0	0,0	4.489.000,0	0,0
32	Kecamatan Tayu	0,0	690.000,0	0,0	0,0	0,0	690.000,0	690.000,0	0,0	0,0	0,0	690.000,0	0,0
33	Kecamatan Margoyoso	0,0	5.400.000,0	0,0	0,0	0,0	5.400.000,0	5.400.000,0	0,0	0,0	0,0	5.400.000,0	0,0
34	Kecamatan Gunungwungkal	0,0	5.170.000,0	0,0	0,0	0,0	5.170.000,0	5.170.000,0	0,0	0,0	0,0	5.170.000,0	0,0
35	Kecamatan Cluwak	0,0	7.533.600,0	0,0	0,0	0,0	7.533.600,0	7.533.600,0	0,0	0,0	0,0	7.533.600,0	0,0
36	Kecamatan Dukuhseti	0,0	3.590.000,0	0,0	0,0	0,0	3.590.000,0	3.590.000,0	0,0	0,0	0,0	3.590.000,0	0,0
37	Kecamatan Kayen	0,0	6.480.000,0	0,0	0,0	0,0	6.480.000,0	6.480.000,0	0,0	0,0	0,0	6.480.000,0	0,0
38	Kecamatan Gabus	0,0	9.862.500,0	0,0	0,0	0,0	9.862.500,0	9.862.500,0	0,0	0,0	0,0	9.862.500,0	0,0
39	Kecamatan Tambakromo	0,0	1.250.000,0	0,0	0,0	0,0	1.250.000,0	1.250.000,0	0,0	0,0	0,0	1.250.000,0	0,0
40	Kecamatan Sukolilo	0,0	7.871.500,0	0,0	0,0	0,0	7.871.500,0	7.871.500,0	0,0	0,0	0,0	7.871.500,0	0,0
41	Kecamatan Juwana	0,0	0,0	0,0	0,0	0,0	0,0	0,0	0,0	0,0	0,0	0,0	0,0
42	Kecamatan Trangkil	0,0	4.585.000,0	0,0	0,0	0,0	4.585.000,0	4.585.000,0	0,0	0,0	0,0	4.585.000,0	0,0
43	Kecamatan Wedarijaksa	0,0	3.740.600,0	0,0	0,0	0,0	3.740.600,0	3.740.600,0	0,0	0,0	0,0	3.740.600,0	0,0
44	Kecamatan Batangan	0,0	6.500.000,0	0,0	0,0	0,0	6.500.000,0	6.500.000,0	0,0	0,0	0,0	6.500.000,0	0,0
45	Kecamatan Jakenan	0,0	1.538.000,0	0,0	0,0	0,0	1.538.000,0	1.538.000,0	0,0	0,0	0,0	1.538.000,0	0,0
46	Kecamatan Jaken	0,0	0,0	0,0	0,0	0,0	0,0	0,0	0,0	0,0	0,0	0,0	0,0
47	Kecamatan Winong	0,0	0,0	0,0	0,0	0,0	0,0	0,0	0,0	0,0	0,0	0,0	0,0
48	Kecamatan Pucakwangi	0,0	0,0	0,0	0,0	0,0	0,0	0,0	0,0	0,0	0,0	0,0	0,0
49	Kantor Kesbangpol	0,0	14.795.000,0	0,0	0,0	0,0	14.795.000,0	14.795.000,0	0,0	0,0	0,0	14.795.000,0	0,0
	<b>Jumlah</b>	<b>0,0</b>	<b>3.211.123.003,0</b>	<b>0,0</b>	<b>0,0</b>	<b>0,0</b>	<b>3.211.123.003,0</b>	<b>3.210.260.003,0</b>	<b>0,0</b>	<b>0,0</b>	<b>0,0</b>	<b>3.210.260.003,0</b>	<b>863.000,0</b>

MUTASI PERSEDIaan - ALAT KANTOR TAHUN 2022

No	O P D	SALDO AWAL	PENERIMAAN					PENGELUARAN					SISA
			Pembelian	Hibah	Mutasi Masuk	Reklas	Jumlah	Pemakaian	Mutasi Keluar	Hibah / Diserahkan Ke Pihak Ketiga / Masyarakat	Reklas, Penghapusan dan Barang ED / Rusak	Jumlah	
1	Disdikbud	3.009.804.859,0	41.717.458.550,0	0,0	0,0	0,0	41.717.458.550,0	40.665.521.422,0	0,0	0,0	0,0	40.665.521.422,0	4.061.741.987,0
2	Dinas Kesehatan	2.729.610,0	592.184.827,0	18.440.000,0	0,0	0,0	610.624.827,0	555.194.824,0	50.805.973,0	0,0	0,0	606.000.797,0	7.353.640,0
	Labkesda	0,0	35.370.400,0	0,0	0,0	0,0	35.370.400,0	33.896.150,0	0,0	0,0	33.896.150,0	1.474.250,0	
	Puskesmas Sukolilo I	22.027.446,0	153.772.791,0	0,0	1.248.000,0	0,0	155.020.791,0	151.001.623,0	0,0	0,0	151.001.623,0	26.046.614,0	
	Puskesmas Sukolilo II	2.350.900,0	146.835.615,0	0,0	0,0	0,0	146.835.615,0	144.191.165,0	0,0	0,0	144.191.165,0	4.995.350,0	
	Puskesmas Kayen	14.212.562,0	158.058.074,0	0,0	5.748.618,0	0,0	163.806.692,0	165.512.261,0	0,0	0,0	165.512.261,0	12.506.993,0	
	Puskesmas Tambakromo	25.094.419,0	116.773.403,0	0,0	0,0	0,0	116.773.403,0	112.070.436,0	0,0	0,0	112.070.436,0	29.797.386,0	
	Puskesmas Winong I	203.000,0	55.097.094,0	0,0	3.441.506,0	0,0	58.538.600,0	58.375.600,0	0,0	0,0	58.375.600,0	366.000,0	
	Puskesmas Winong II	141.250,0	52.159.400,0	0,0	2.630.618,0	0,0	54.790.018,0	54.845.768,0	0,0	0,0	54.845.768,0	85.500,0	
	Puskesmas Pucakwangi I	10.707.000,0	81.430.600,0	0,0	1.887.450,0	0,0	83.318.050,0	85.971.950,0	0,0	0,0	85.971.950,0	8.053.100,0	
	Puskesmas Pucakwangi II	523.300,0	47.904.450,0	0,0	0,0	0,0	47.904.450,0	47.917.750,0	0,0	0,0	47.917.750,0	510.000,0	
	Puskesmas Jaken	705.900,0	108.158.550,0	0,0	3.422.375,0	0,0	111.580.925,0	112.175.825,0	0,0	0,0	112.175.825,0	111.000,0	
	Puskesmas Batangan	4.077.976,0	126.913.380,0	0,0	0,0	0,0	126.913.380,0	130.831.830,0	0,0	0,0	130.831.830,0	159.526,0	
	Puskesmas Juwana	4.697.650,0	351.675.469,0	0,0	2.028.000,0	0,0	353.703.469,0	350.993.089,0	0,0	0,0	350.993.089,0	7.408.030,0	
	Puskesmas Jakenan	3.969.977,0	124.580.120,0	0,0	0,0	0,0	124.580.120,0	125.677.249,0	0,0	0,0	125.677.249,0	2.872.848,0	
	Puskesmas Pati I	2.465.650,0	122.921.050,0	0,0	1.965.600,0	0,0	124.886.650,0	126.326.500,0	0,0	0,0	126.326.500,0	1.025.800,0	
	Puskesmas Pati II	3.296.112,0	49.025.948,0	0,0	1.597.400,0	0,0	50.623.348,0	45.469.463,0	0,0	0,0	45.469.463,0	8.449.997,0	
	Puskesmas Gabus I	19.488.339,0	72.840.560,0	0,0	748.800,0	0,0	73.589.360,0	65.832.606,0	0,0	0,0	65.832.606,0	27.245.093,0	
	Puskesmas Gabus II	10.986.700,0	65.349.300,0	0,0	904.800,0	0,0	66.254.100,0	72.552.550,0	0,0	0,0	72.552.550,0	4.688.250,0	
	Puskesmas Margorejo	1.934.493,0	132.360.196,0	0,0	0,0	0,0	132.360.196,0	130.146.679,0	0,0	0,0	130.146.679,0	4.148.010,0	
	Puskesmas Gembong	31.143.573,0	161.510.900,0	0,0	0,0	0,0	161.510.900,0	180.637.552,0	0,0	0,0	180.637.552,0	12.016.921,0	
	Puskesmas Tlogowungu	8.641.238,0	366.742.050,0	0,0	0,0	0,0	366.742.050,0	361.481.888,0	0,0	0,0	361.481.888,0	13.901.400,0	
	Puskesmas Wedarijaksa I	31.770.064,0	52.995.401,0	0,0	1.694.399,0	0,0	54.689.800,0	64.905.692,0	0,0	0,0	64.905.692,0	21.554.172,0	
	Puskesmas Wedarijaksa II	12.491.421,0	92.579.150,0	0,0	1.297.800,0	0,0	93.876.950,0	95.373.422,0	0,0	0,0	95.373.422,0	10.994.949,0	
	Puskesmas Trangkil	16.192.916,0	107.094.615,0	0,0	0,0	0,0	107.094.615,0	117.497.689,0	0,0	0,0	117.497.689,0	5.789.842,0	
	Puskesmas Margoyoso I	4.634.050,0	78.864.232,0	0,0	2.688.918,0	0,0	81.553.150,0	82.239.950,0	0,0	0,0	82.239.950,0	3.947.250,0	
	Puskesmas Margoyoso II	51.012.600,0	141.304.728,0	0,0	1.787.572,0	0,0	143.092.300,0	162.617.208,0	0,0	0,0	162.617.208,0	31.487.692,0	
	Puskesmas Gunungwungkal	732.000,0	128.415.850,0	0,0	1.708.937,0	0,0	130.124.787,0	130.020.587,0	0,0	0,0	130.020.587,0	836.200,0	
	Puskesmas Cluwak	23.518.152,0	146.126.785,0	0,0	0,0	0,0	146.126.785,0	152.012.100,0	0,0	0,0	152.012.100,0	17.632.837,0	
	Puskesmas Tayu I	30.097.643,0	92.374.000,0	0,0	3.436.822,0	0,0	95.810.822,0	118.154.465,0	0,0	0,0	118.154.465,0	7.754.000,0	
	Puskesmas Tayu II	79.000,0	91.620.700,0	0,0	0,0	0,0	91.620.700,0	91.512.700,0	0,0	0,0	91.512.700,0	187.000,0	
	Puskesmas Dukuhseti	14.191.500,0	147.183.629,0	0,0	12.568.358,0	0,0	159.751.987,0	155.154.587,0	0,0	0,0	155.154.587,0	18.788.900,0	
	RSUD "RAA Soewondo"	361.183.982,0	1.561.522.171,0	0,0	0,0	0,0	1.561.522.171,0	1.532.105.554,0	0,0	0,0	1.532.105.554,0	390.600.599,0	
	RSUD "Kayen"	19.694.650,0	534.988.082,0	0,0	0,0	0,0	534.988.082,0	547.251.247,0	0,0	0,0	547.251.247,0	7.431.485,0	
3	DPUTR	679.000,0	1.130.205.180,0	0,0	0,0	0,0	1.130.205.180,0	1.128.786.480,0	0,0	0,0	1.128.786.480,0	2.097.700,0	
4	Disperkim	678.400,0	123.522.250,0	0,0	0,0	0,0	123.522.250,0	123.636.750,0	0,0	0,0	123.636.750,0	563.900,0	
5	Satuan Polisi Pamong Praja	718.116,0	587.070.435,0	0,0	0,0	0,0	587.070.435,0	587.031.035,0	0,0	0,0	587.031.035,0	757.516,0	
6	BPBD	12.700.786,0	87.349.800,0	0,0	0,0	0,0	87.349.800,0	85.197.592,0	0,0	0,0	85.197.592,0	14.852.994,0	
7	Dinas Sosial P3AKB	313.000,0	2.404.323.969,0	0,0	0,0	0,0	2.404.323.969,0	2.404.394.969,0	0,0	0,0	2.404.394.969,0	242.000,0	
8	Dinas Tenaga Kerja	2.041.500,0	183.312.640,0	0,0	0,0	0,0	183.312.640,0	183.660.140,0	0,0	1.165.000,0	184.825.140,0	529.000,0	
9	Dinas Ketahanan Pangan	0,0	168.089.350,0	0,0	0,0	0,0	168.089.350,0	168.089.350,0	0,0	0,0	168.089.350,0	0,0	
10	Dinas Lingkungan Hidup	557.906.800,0	597.904.335,0	0,0	0,0	0,0	597.904.335,0	773.025.058,0	0,0	0,0	773.025.058,0	382.786.077,0	
11	Disdukcapil	1.798.239.888,0	1.209.514.950,0	632.062.000,0	0,0	0,0	1.841.576.950,0	2.036.766.248,0	0,0	0,0	2.036.766.248,0	1.603.050.590,0	

No	O P D	SALDO AWAL	PENERIMAAN					PENGELUARAN					SISA
			Pembelian	Hibah	Mutasi Masuk	Reklas	Jumlah	Pemakaian	Mutasi Keluar	Hibah / Diserahkan Ke Pihak Ketiga /Masyarakat	Reklas, Penghapusan dan Barang ED / Rusak	Jumlah	
12	Dispermasdes	850.790,0	214.864.300,0	0,0	0,0	0,0	214.864.300,0	214.427.640,0	0,0	0,0	0,0	214.427.640,0	1.287.450,0
13	Dinas Perhubungan	45.337.882,0	1.047.709.243,0		9.314.505,0	0,0	1.057.023.748,0	1.030.203.928,0	0,0	0,0	13.800.000,0	1.044.003.928,0	58.357.702,0
14	Diskominfo	403.650,0	702.758.955,0	0,0	0,0	0,0	702.758.955,0	703.043.955,0	0,0	0,0	0,0	703.043.955,0	118.650,0
15	Dinkop dan UMKM	968.200,0	159.902.150,0	0,0	0,0	0,0	159.902.150,0	160.686.350,0	0,0	0,0	0,0	160.686.350,0	184.000,0
16	DPMPPTSP	6.160.000,0	409.982.600,0	0,0	0,0	0,0	409.982.600,0	408.193.650,0	0,0	0,0	0,0	408.193.650,0	7.948.950,0
17	Dinas Arpus	501.450,0	115.169.700,0	0,0	0,0	0,0	115.169.700,0	95.575.350,0	0,0	0,0	19.801.000,0	115.376.350,0	294.800,0
18	Dinas Kelautan dan Perikanan	901.700,0	247.847.400,0	300.000,0	0,0	0,0	248.147.400,0	248.495.300,0	0,0	300.000,0	0,0	248.795.300,0	253.800,0
19	Dinporapar	445.000,0	572.305.500,0	2.960.000,0	1.806.610,0	0,0	577.072.110,0	576.957.260,0	0,0	0,0	0,0	576.957.260,0	559.850,0
20	Dinas Pertanian	7.699.534,0	350.518.767,0	0,0	202.400,0	0,0	350.721.167,0	353.971.862,0	0,0	0,0	0,0	353.971.862,0	4.448.839,0
21	Disdagperin	2.199.850,0	285.778.467,0	0,0	43.679.177,0	0,0	329.457.644,0	329.313.844,0	0,0	0,0	0,0	329.313.844,0	2.343.650,0
22	Sekretariat Daerah	170.389.474,0	3.640.930.228,0	6.500.000,0	0,0	0,0	3.647.430.228,0	3.646.433.789,0	0,0	6.500.000,0	0,0	3.652.933.789,0	164.885.913,0
27	Sekretariat DPRD	66.003.939,0	2.259.377.180,0	0,0	0,0	0,0	2.259.377.180,0	2.230.530.994,0	0,0	0,0	0,0	2.230.530.994,0	94.850.125,0
24	Bappeda	926.816,0	597.359.732,0	0,0	0,0	0,0	597.359.732,0	597.166.080,0	0,0	0,0	0,0	597.166.080,0	1.120.468,0
25	BPKAD	214.800.259,0	1.777.581.477,0	0,0	0,0	0,0	1.777.581.477,0	1.762.528.312,0	55.002.692,0	0,0	0,0	1.817.531.004,0	174.850.732,0
26	BKPP	1.473.317,0	377.238.200,0	2.450.000,0	0,0	0,0	379.688.200,0	378.244.817,0	0,0	0,0	0,0	378.244.817,0	2.916.700,0
23	Inspektorat	6.744.450,0	977.340.450,0	0,0	0,0	0,0	977.340.450,0	977.391.950,0	0,0	0,0	0,0	977.391.950,0	6.692.950,0
28	Kecamatan Pati	927.300,0	44.461.350,0	0,0	0,0	0,0	44.461.350,0	39.276.900,0	0,0	0,0	5.400.000,0	44.676.900,0	711.750,0
	Kelurahan Pati Wetan	143.750,0	36.022.150,0	0,0	0,0	0,0	36.022.150,0	36.072.900,0	0,0	0,0	0,0	36.072.900,0	93.000,0
	Kelurahan Pati Kidul	186.600,0	28.364.300,0	0,0	0,0	0,0	28.364.300,0	28.326.400,0	0,0	0,0	0,0	28.326.400,0	224.500,0
	Kelurahan Pati Lor	114.000,0	53.470.600,0	0,0	0,0	0,0	53.470.600,0	53.081.100,0	0,0	0,0	0,0	53.081.100,0	503.500,0
	Kelurahan Parenggan	308.000,0	75.234.178,0	0,0	0,0	0,0	75.234.178,0	75.542.178,0	0,0	0,0	0,0	75.542.178,0	0,0
	Kelurahan Kalidoro	0,0	22.309.322,0	0,0	0,0	0,0	22.309.322,0	22.309.322,0	0,0	0,0	0,0	22.309.322,0	0,0
29	Kecamatan Margorejo	1.444.370,0	25.693.650,0	0,0	0,0	0,0	25.693.650,0	25.583.650,0	0,0	0,0	0,0	25.583.650,0	1.554.370,0
30	Kecamatan Tlogowungu	114.000,0	27.186.300,0	0,0	0,0	0,0	27.186.300,0	27.222.300,0	0,0	0,0	0,0	27.222.300,0	78.000,0
31	Kecamatan Gembong	43.000,0	29.334.000,0	0,0	0,0	0,0	29.334.000,0	29.321.000,0	0,0	0,0	0,0	29.321.000,0	56.000,0
32	Kecamatan Tayu	0,0	44.211.400,0	0,0	0,0	0,0	44.211.400,0	43.314.450,0	0,0	0,0	0,0	43.314.450,0	896.950,0
33	Kecamatan Margoyoso	113.050,0	65.176.725,0	0,0	0,0	0,0	65.176.725,0	64.398.775,0	0,0	0,0	0,0	64.398.775,0	891.000,0
34	Kecamatan Gunungwungkal	718.925,0	24.945.000,0	0,0	0,0	0,0	24.945.000,0	25.377.900,0	0,0	0,0	0,0	25.377.900,0	286.025,0
35	Kecamatan Cluwak	1.113.600,0	18.106.100,0	0,0	0,0	0,0	18.106.100,0	18.599.400,0	0,0	0,0	0,0	18.599.400,0	620.300,0
36	Kecamatan Dukuhseti	182.150,0	23.311.600,0	0,0	0,0	0,0	23.311.600,0	23.276.600,0	0,0	0,0	0,0	23.276.600,0	217.150,0
37	Kecamatan Kayen	319.300,0	38.182.900,0	0,0	0,0	0,0	38.182.900,0	37.417.600,0	0,0	0,0	0,0	37.417.600,0	1.084.600,0
38	Kecamatan Gabus	682.200,0	21.335.500,0	0,0	0,0	0,0	21.335.500,0	21.903.700,0	0,0	0,0	0,0	21.903.700,0	114.000,0
39	Kecamatan Tambakromo	137.000,0	41.553.600,0	0,0	0,0	0,0	41.553.600,0	41.557.700,0	0,0	0,0	0,0	41.557.700,0	132.900,0
40	Kecamatan Sukolilo	193.750,0	48.213.550,0	0,0	0,0	0,0	48.213.550,0	48.260.750,0	0,0	0,0	0,0	48.260.750,0	146.550,0
41	Kecamatan Juwana	2.334.976,0	61.783.600,0	0,0	0,0	0,0	61.783.600,0	61.757.200,0	0,0	0,0	0,0	61.757.200,0	2.361.376,0
42	Kecamatan Trangkil	213.750,0	27.534.400,0	0,0	0,0	0,0	27.534.400,0	27.478.150,0	0,0	0,0	0,0	27.478.150,0	270.000,0
43	Kecamatan Wedarijaksa	1.173.000,0	24.491.400,0	0,0	0,0	0,0	24.491.400,0	25.416.550,0	0,0	0,0	0,0	25.416.550,0	247.850,0
44	Kecamatan Batangan	114.000,0	17.609.500,0	0,0	0,0	0,0	17.609.500,0	17.609.500,0	0,0	0,0	0,0	17.609.500,0	114.000,0
45	Kecamatan Jakenan	57.000,0	44.033.500,0	0,0	0,0	0,0	44.033.500,0	44.033.500,0	0,0	0,0	0,0	44.033.500,0	57.000,0
46	Kecamatan Jaken	171.000,0	19.627.000,0	0,0	0,0	0,0	19.627.000,0	19.627.000,0	0,0	0,0	0,0	19.627.000,0	171.000,0
47	Kecamatan Winong	67.000,0	18.049.200,0	0,0	0,0	0,0	18.049.200,0	18.019.200,0	0,0	0,0	0,0	18.019.200,0	97.000,0
48	Kecamatan Pucakwangi	201.000,0	41.913.000,0	0,0	0,0	0,0	41.913.000,0	41.996.400,0	0,0	0,0	0,0	41.996.400,0	117.600,0
49	Kantor Kesbangpol	2.763.150,0	88.171.850,0	0,0	0,0	0,0	88.171.850,0	90.412.650,0	0,0	0,0	0,0	90.412.650,0	522.350,0
	<b>Jumlah</b>	<b>6.657.719.604,0</b>	<b>69.252.475.003,0</b>	<b>662.712.000,0</b>	<b>105.808.665,0</b>	<b>0,0</b>	<b>70.020.995.668,0</b>	<b>69.236.414.859,0</b>	<b>105.808.665,0</b>	<b>7.965.000,0</b>	<b>39.001.000,0</b>	<b>69.389.189.524,0</b>	<b>7.289.525.748,0</b>



No	O P D	SALDO AWAL	PENERIMAAN					PENGELUARAN					SISA
			Pembelian	Hibah	Mutasi Masuk	Reklas	Jumlah	Pemakaian	Mutasi Keluar	Hibah / Diserahkan Ke Pihak Ketiga / Masyarakat	Reklas, Penghapusan dan Barang ED / Rusak	Jumlah	
12	Dispermasdes	0,0	0,0	0,0	0,0	0,0	0,0	0,0	0,0	0,0	0,0	0,0	0,0
13	Dinas Perhubungan	0,0	0,0	0,0	0,0	0,0	0,0	0,0	0,0	0,0	0,0	0,0	0,0
14	Diskominfo	0,0	0,0	0,0	0,0	0,0	0,0	0,0	0,0	0,0	0,0	0,0	0,0
15	Dinkop dan UMKM	0,0	500.000,0	0,0	0,0	0,0	500.000,0	500.000,0	0,0	0,0	0,0	500.000,0	0,0
16	DPMPTSP	0,0	0,0	0,0	0,0	0,0	0,0	0,0	0,0	0,0	0,0	0,0	0,0
17	Dinas Arpus	0,0	0,0	0,0	0,0	0,0	0,0	0,0	0,0	0,0	0,0	0,0	0,0
18	Dinas Kelautan dan Perikanan	0,0	55.874.000,0	0,0	0,0	0,0	55.874.000,0	55.874.000,0	0,0	0,0	0,0	55.874.000,0	0,0
19	Dinporapar	0,0	0,0	0,0	0,0	0,0	0,0	0,0	0,0	0,0	0,0	0,0	0,0
20	Dinas Pertanian	0,0	1.060.000,0	0,0	0,0	0,0	1.060.000,0	1.060.000,0	0,0	0,0	0,0	1.060.000,0	0,0
21	Disdagperin	0,0	53.100.000,0	0,0	0,0	0,0	53.100.000,0	53.100.000,0	0,0	0,0	0,0	53.100.000,0	0,0
22	Sekretariat Daerah	0,0	9.805.000,0	0,0	0,0	0,0	9.805.000,0	9.805.000,0	0,0	0,0	0,0	9.805.000,0	0,0
27	Sekretariat DPRD	0,0	0,0	0,0	0,0	0,0	0,0	0,0	0,0	0,0	0,0	0,0	0,0
24	Bappeda	0,0	0,0	0,0	0,0	0,0	0,0	0,0	0,0	0,0	0,0	0,0	0,0
25	BPKAD	0,0	0,0	0,0	0,0	0,0	0,0	0,0	0,0	0,0	0,0	0,0	0,0
26	BKPP	0,0	0,0	0,0	0,0	0,0	0,0	0,0	0,0	0,0	0,0	0,0	0,0
23	Inspektorat	0,0	0,0	0,0	0,0	0,0	0,0	0,0	0,0	0,0	0,0	0,0	0,0
28	Kecamatan Pati	0,0	0,0	0,0	0,0	0,0	0,0	0,0	0,0	0,0	0,0	0,0	0,0
	Kelurahan Pati Wetan	0,0	0,0	0,0	0,0	0,0	0,0	0,0	0,0	0,0	0,0	0,0	0,0
	Kelurahan Pati Kidul	0,0	0,0	0,0	0,0	0,0	0,0	0,0	0,0	0,0	0,0	0,0	0,0
	Kelurahan Pati Lor	0,0	0,0	0,0	0,0	0,0	0,0	0,0	0,0	0,0	0,0	0,0	0,0
	Kelurahan Parenggan	0,0	0,0	0,0	0,0	0,0	0,0	0,0	0,0	0,0	0,0	0,0	0,0
	Kelurahan Kalidoro	0,0	0,0	0,0	0,0	0,0	0,0	0,0	0,0	0,0	0,0	0,0	0,0
29	Kecamatan Margorejo	0,0	0,0	0,0	0,0	0,0	0,0	0,0	0,0	0,0	0,0	0,0	0,0
30	Kecamatan Tlogowungu	0,0	0,0	0,0	0,0	0,0	0,0	0,0	0,0	0,0	0,0	0,0	0,0
31	Kecamatan Gembong	0,0	0,0	0,0	0,0	0,0	0,0	0,0	0,0	0,0	0,0	0,0	0,0
32	Kecamatan Tayu	0,0	0,0	0,0	0,0	0,0	0,0	0,0	0,0	0,0	0,0	0,0	0,0
33	Kecamatan Margoyoso	0,0	0,0	0,0	0,0	0,0	0,0	0,0	0,0	0,0	0,0	0,0	0,0
34	Kecamatan Gunungwungkal	0,0	0,0	0,0	0,0	0,0	0,0	0,0	0,0	0,0	0,0	0,0	0,0
35	Kecamatan Cluwak	0,0	0,0	0,0	0,0	0,0	0,0	0,0	0,0	0,0	0,0	0,0	0,0
36	Kecamatan Dukuhseti	0,0	0,0	0,0	0,0	0,0	0,0	0,0	0,0	0,0	0,0	0,0	0,0
37	Kecamatan Kayen	0,0	0,0	0,0	0,0	0,0	0,0	0,0	0,0	0,0	0,0	0,0	0,0
38	Kecamatan Gabus	0,0	0,0	0,0	0,0	0,0	0,0	0,0	0,0	0,0	0,0	0,0	0,0
39	Kecamatan Tambakromo	0,0	0,0	0,0	0,0	0,0	0,0	0,0	0,0	0,0	0,0	0,0	0,0
40	Kecamatan Sukolilo	0,0	0,0	0,0	0,0	0,0	0,0	0,0	0,0	0,0	0,0	0,0	0,0
41	Kecamatan Juwana	0,0	0,0	0,0	0,0	0,0	0,0	0,0	0,0	0,0	0,0	0,0	0,0
42	Kecamatan Trangkil	0,0	0,0	0,0	0,0	0,0	0,0	0,0	0,0	0,0	0,0	0,0	0,0
43	Kecamatan Wedarijaksa	0,0	0,0	0,0	0,0	0,0	0,0	0,0	0,0	0,0	0,0	0,0	0,0
44	Kecamatan Batangan	0,0	0,0	0,0	0,0	0,0	0,0	0,0	0,0	0,0	0,0	0,0	0,0
45	Kecamatan Jakenan	0,0	0,0	0,0	0,0	0,0	0,0	0,0	0,0	0,0	0,0	0,0	0,0
46	Kecamatan Jaken	0,0	0,0	0,0	0,0	0,0	0,0	0,0	0,0	0,0	0,0	0,0	0,0
47	Kecamatan Winong	0,0	0,0	0,0	0,0	0,0	0,0	0,0	0,0	0,0	0,0	0,0	0,0
48	Kecamatan Pucakwangi	0,0	0,0	0,0	0,0	0,0	0,0	0,0	0,0	0,0	0,0	0,0	0,0
49	Kantor Kesbangpol	0,0	0,0	0,0	0,0	0,0	0,0	0,0	0,0	0,0	0,0	0,0	0,0
	<b>Jumlah</b>	<b>22.099.784.688,0</b>	<b>40.405.920.829,9</b>	<b>26.008.825.734,0</b>	<b>15.395.240.598,0</b>	<b>83.575.200,0</b>	<b>81.893.562.361,9</b>	<b>71.099.011.662,0</b>	<b>15.395.240.597,9</b>	<b>0,0</b>	<b>0,0</b>	<b>86.494.252.259,9</b>	<b>17.499.094.790,0</b>





No	O P D	SALDO AWAL	PENERIMAAN					PENGELUARAN					SISA
			Pembelian	Hibah	Mutasi Masuk	Reklas	Jumlah	Pemakaian	Mutasi Keluar	Hibah / Diserahkan Ke Pihak Ketiga / Masyarakat	Reklas, Penghapusan dan Barang ED / Rusak	Jumlah	
12	Dispermasdes	0,0	4.600.000,0	0,0	0,0	0,0	4.600.000,0	4.600.000,0	0,0	0,0	0,0	4.600.000,0	0,0
13	Dinas Perhubungan	0,0	0,0	0,0	0,0	0,0	0,0	0,0	0,0	0,0	0,0	0,0	0,0
14	Diskominfo	0,0	0,0	0,0	0,0	0,0	0,0	0,0	0,0	0,0	0,0	0,0	0,0
15	Dinkop dan UMKM	0,0	7.000.000,0	0,0	0,0	0,0	7.000.000,0	7.000.000,0	0,0	0,0	0,0	7.000.000,0	0,0
16	DPMPTSP	0,0	0,0	0,0	0,0	0,0	0,0	0,0	0,0	0,0	0,0	0,0	0,0
17	Dinas Arpus	0,0	0,0	0,0	0,0	0,0	0,0	0,0	0,0	0,0	0,0	0,0	0,0
18	Dinas Kelautan dan Perikanan	0,0	0,0	0,0	0,0	0,0	0,0	0,0	0,0	0,0	0,0	0,0	0,0
19	Dinporapar	490.000,0	0,0	33.510.000,0	0,0	0,0	33.510.000,0	34.000.000,0	0,0	0,0	0,0	34.000.000,0	0,0
20	Dinas Pertanian	0,0	4.518.420,0	150.000.000,0	0,0	0,0	154.518.420,0	154.518.420,0	0,0	0,0	0,0	154.518.420,0	0,0
21	Disdagperin	0,0	0,0	0,0	0,0	0,0	0,0	0,0	0,0	0,0	0,0	0,0	0,0
22	Sekretariat Daerah	0,0	7.903.000,0	4.875.000,0	0,0	7.348.533,0	20.126.533,0	7.903.000,0	0,0	4.875.000,0	7.348.533,0	20.126.533,0	0,0
27	Sekretariat DPRD	0,0	0,0	0,0	0,0	0,0	0,0	0,0	0,0	0,0	0,0	0,0	0,0
24	Bappeda	0,0	0,0	0,0	0,0	0,0	0,0	0,0	0,0	0,0	0,0	0,0	0,0
25	BPKAD	0,0	171.939.000,0	40.050.000,0	0,0	0,0	211.989.000,0	211.989.000,0	0,0	0,0	0,0	211.989.000,0	0,0
26	BKPP	0,0	0,0	0,0	0,0	0,0	0,0	0,0	0,0	0,0	0,0	0,0	0,0
23	Inspektorat	0,0	0,0	0,0	0,0	0,0	0,0	0,0	0,0	0,0	0,0	0,0	0,0
28	Kecamatan Pati	0,0	0,0	0,0	0,0	0,0	0,0	0,0	0,0	0,0	0,0	0,0	0,0
	Kelurahan Pati Wetan	0,0	19.000.500,0	0,0	0,0	0,0	19.000.500,0	19.000.500,0	0,0	0,0	0,0	19.000.500,0	0,0
	Kelurahan Pati Kidul	0,0	36.823.000,0	0,0	0,0	0,0	36.823.000,0	36.823.000,0	0,0	0,0	0,0	36.823.000,0	0,0
	Kelurahan Pati Lor	0,0	33.875.000,0	0,0	0,0	0,0	33.875.000,0	33.875.000,0	0,0	0,0	0,0	33.875.000,0	0,0
	Kelurahan Parenggan	0,0	3.000.000,0	0,0	0,0	0,0	3.000.000,0	3.000.000,0	0,0	0,0	0,0	3.000.000,0	0,0
	Kelurahan Kalidoro	0,0	19.251.000,0	0,0	0,0	0,0	19.251.000,0	19.251.000,0	0,0	0,0	0,0	19.251.000,0	0,0
29	Kecamatan Margorejo	0,0	0,0	0,0	0,0	0,0	0,0	0,0	0,0	0,0	0,0	0,0	0,0
30	Kecamatan Tlogowungu	0,0	0,0	0,0	0,0	0,0	0,0	0,0	0,0	0,0	0,0	0,0	0,0
31	Kecamatan Gembong	0,0	240.000,0	0,0	0,0	0,0	240.000,0	240.000,0	0,0	0,0	0,0	240.000,0	0,0
32	Kecamatan Tayu	0,0	0,0	0,0	0,0	0,0	0,0	0,0	0,0	0,0	0,0	0,0	0,0
33	Kecamatan Margoyoso	0,0	0,0	0,0	0,0	0,0	0,0	0,0	0,0	0,0	0,0	0,0	0,0
34	Kecamatan Gunungwungkal	0,0	0,0	0,0	0,0	0,0	0,0	0,0	0,0	0,0	0,0	0,0	0,0
35	Kecamatan Cluwak	0,0	0,0	0,0	0,0	0,0	0,0	0,0	0,0	0,0	0,0	0,0	0,0
36	Kecamatan Dukuhseti	0,0	0,0	0,0	0,0	0,0	0,0	0,0	0,0	0,0	0,0	0,0	0,0
37	Kecamatan Kayen	0,0	0,0	0,0	0,0	0,0	0,0	0,0	0,0	0,0	0,0	0,0	0,0
38	Kecamatan Gabus	0,0	0,0	0,0	0,0	0,0	0,0	0,0	0,0	0,0	0,0	0,0	0,0
39	Kecamatan Tambakromo	0,0	0,0	0,0	0,0	0,0	0,0	0,0	0,0	0,0	0,0	0,0	0,0
40	Kecamatan Sukolilo	0,0	0,0	0,0	0,0	0,0	0,0	0,0	0,0	0,0	0,0	0,0	0,0
41	Kecamatan Juwana	0,0	0,0	0,0	0,0	0,0	0,0	0,0	0,0	0,0	0,0	0,0	0,0
42	Kecamatan Trangkil	0,0	0,0	0,0	0,0	0,0	0,0	0,0	0,0	0,0	0,0	0,0	0,0
43	Kecamatan Wedarijaksa	0,0	0,0	0,0	0,0	0,0	0,0	0,0	0,0	0,0	0,0	0,0	0,0
44	Kecamatan Batangan	0,0	0,0	0,0	0,0	0,0	0,0	0,0	0,0	0,0	0,0	0,0	0,0
45	Kecamatan Jakenan	0,0	0,0	0,0	0,0	0,0	0,0	0,0	0,0	0,0	0,0	0,0	0,0
46	Kecamatan Jaken	0,0	0,0	0,0	0,0	0,0	0,0	0,0	0,0	0,0	0,0	0,0	0,0
47	Kecamatan Winong	0,0	0,0	0,0	0,0	0,0	0,0	0,0	0,0	0,0	0,0	0,0	0,0
48	Kecamatan Pucakwangi	0,0	0,0	0,0	0,0	0,0	0,0	0,0	0,0	0,0	0,0	0,0	0,0
49	Kantor Kesbangpol	0,0	0,0	0,0	0,0	0,0	0,0	0,0	0,0	0,0	0,0	0,0	0,0
	<b>Jumlah</b>	<b>853.293.613,0</b>	<b>25.836.247.683,0</b>	<b>228.435.000,0</b>	<b>0,0</b>	<b>87.077.613,0</b>	<b>26.151.760.296,0</b>	<b>4.761.652.018,0</b>	<b>0,0</b>	<b>21.756.961.778,0</b>	<b>215.311.033,0</b>	<b>26.733.924.829,0</b>	<b>271.129.080,0</b>



No	O P D	SALDO AWAL	PENERIMAAN					PENGELUARAN					SISA	
			Pembelian	Hibah	Mutasi Masuk	Reklas	Jumlah	Pemakaian	Mutasi Keluar	Hibah / Diserahkan Ke Pihak Ketiga / Masyarakat	Reklas, Penghapusan dan Barang ED / Rusak	Jumlah		
12	Dispermasdes	0,0	0,0	0,0	0,0	0,0	0,0	0,0	0,0	0,0	0,0	0,0	0,0	0,0
13	Dinas Perhubungan	0,0	0,0	0,0	0,0	0,0	0,0	0,0	0,0	0,0	0,0	0,0	0,0	0,0
14	Diskominfo	0,0	0,0	0,0	0,0	0,0	0,0	0,0	0,0	0,0	0,0	0,0	0,0	0,0
15	Dinkop dan UMKM	0,0	0,0	0,0	0,0	0,0	0,0	0,0	0,0	0,0	0,0	0,0	0,0	0,0
16	DPMPTSP	0,0	0,0	0,0	0,0	0,0	0,0	0,0	0,0	0,0	0,0	0,0	0,0	0,0
17	Dinas Arpus	0,0	0,0	0,0	0,0	0,0	0,0	0,0	0,0	0,0	0,0	0,0	0,0	0,0
18	Dinas Kelautan dan Perikanan	0,0	0,0	0,0	0,0	0,0	0,0	0,0	0,0	0,0	0,0	0,0	0,0	0,0
19	Dinporapar	0,0	2.140.000,0	0,0	0,0	0,0	2.140.000,0	2.140.000,0	0,0	0,0	0,0	0,0	2.140.000,0	0,0
20	Dinas Pertanian	0,0	0,0	0,0	0,0	0,0	0,0	0,0	0,0	0,0	0,0	0,0	0,0	0,0
21	Disdagperin	0,0	13.500.000,0	0,0	0,0	0,0	13.500.000,0	13.500.000,0	0,0	0,0	0,0	0,0	13.500.000,0	0,0
22	Sekretariat Daerah	0,0	25.116.500,0	0,0	0,0	0,0	25.116.500,0	25.116.500,0	0,0	0,0	0,0	0,0	25.116.500,0	0,0
27	Sekretariat DPRD	0,0	0,0	0,0	0,0	0,0	0,0	0,0	0,0	0,0	0,0	0,0	0,0	0,0
24	Bappeda	0,0	0,0	0,0	0,0	0,0	0,0	0,0	0,0	0,0	0,0	0,0	0,0	0,0
25	BPKAD	0,0	0,0	0,0	0,0	0,0	0,0	0,0	0,0	0,0	0,0	0,0	0,0	0,0
26	BKPP	0,0	0,0	0,0	0,0	0,0	0,0	0,0	0,0	0,0	0,0	0,0	0,0	0,0
23	Inspektorat	0,0	0,0	0,0	0,0	0,0	0,0	0,0	0,0	0,0	0,0	0,0	0,0	0,0
28	Kecamatan Pati	0,0	0,0	0,0	0,0	0,0	0,0	0,0	0,0	0,0	0,0	0,0	0,0	0,0
	Kelurahan Pati Wetan	0,0	0,0	0,0	0,0	0,0	0,0	0,0	0,0	0,0	0,0	0,0	0,0	0,0
	Kelurahan Pati Kidul	0,0	0,0	0,0	0,0	0,0	0,0	0,0	0,0	0,0	0,0	0,0	0,0	0,0
	Kelurahan Pati Lor	0,0	0,0	0,0	0,0	0,0	0,0	0,0	0,0	0,0	0,0	0,0	0,0	0,0
	Kelurahan Parenggan	0,0	0,0	0,0	0,0	0,0	0,0	0,0	0,0	0,0	0,0	0,0	0,0	0,0
	Kelurahan Kalidoro	0,0	0,0	0,0	0,0	0,0	0,0	0,0	0,0	0,0	0,0	0,0	0,0	0,0
29	Kecamatan Margorejo	0,0	0,0	0,0	0,0	0,0	0,0	0,0	0,0	0,0	0,0	0,0	0,0	0,0
30	Kecamatan Tlogowungu	0,0	0,0	0,0	0,0	0,0	0,0	0,0	0,0	0,0	0,0	0,0	0,0	0,0
31	Kecamatan Gembong	0,0	0,0	0,0	0,0	0,0	0,0	0,0	0,0	0,0	0,0	0,0	0,0	0,0
32	Kecamatan Tayu	0,0	0,0	0,0	0,0	0,0	0,0	0,0	0,0	0,0	0,0	0,0	0,0	0,0
33	Kecamatan Margoyoso	0,0	0,0	0,0	0,0	0,0	0,0	0,0	0,0	0,0	0,0	0,0	0,0	0,0
34	Kecamatan Gunungwungkal	0,0	0,0	0,0	0,0	0,0	0,0	0,0	0,0	0,0	0,0	0,0	0,0	0,0
35	Kecamatan Cluwak	0,0	0,0	0,0	0,0	0,0	0,0	0,0	0,0	0,0	0,0	0,0	0,0	0,0
36	Kecamatan Dukuhseti	0,0	0,0	0,0	0,0	0,0	0,0	0,0	0,0	0,0	0,0	0,0	0,0	0,0
37	Kecamatan Kayen	0,0	0,0	0,0	0,0	0,0	0,0	0,0	0,0	0,0	0,0	0,0	0,0	0,0
38	Kecamatan Gabus	0,0	0,0	0,0	0,0	0,0	0,0	0,0	0,0	0,0	0,0	0,0	0,0	0,0
39	Kecamatan Tambakromo	0,0	0,0	0,0	0,0	0,0	0,0	0,0	0,0	0,0	0,0	0,0	0,0	0,0
40	Kecamatan Sukolilo	0,0	0,0	0,0	0,0	0,0	0,0	0,0	0,0	0,0	0,0	0,0	0,0	0,0
41	Kecamatan Juwana	0,0	0,0	0,0	0,0	0,0	0,0	0,0	0,0	0,0	0,0	0,0	0,0	0,0
42	Kecamatan Trangkil	0,0	0,0	0,0	0,0	0,0	0,0	0,0	0,0	0,0	0,0	0,0	0,0	0,0
43	Kecamatan Wedarijaksa	0,0	0,0	0,0	0,0	0,0	0,0	0,0	0,0	0,0	0,0	0,0	0,0	0,0
44	Kecamatan Batangan	0,0	0,0	0,0	0,0	0,0	0,0	0,0	0,0	0,0	0,0	0,0	0,0	0,0
45	Kecamatan Jakenan	0,0	0,0	0,0	0,0	0,0	0,0	0,0	0,0	0,0	0,0	0,0	0,0	0,0
46	Kecamatan Jaken	0,0	0,0	0,0	0,0	0,0	0,0	0,0	0,0	0,0	0,0	0,0	0,0	0,0
47	Kecamatan Winong	0,0	0,0	0,0	0,0	0,0	0,0	0,0	0,0	0,0	0,0	0,0	0,0	0,0
48	Kecamatan Pucakwangi	0,0	0,0	0,0	0,0	0,0	0,0	0,0	0,0	0,0	0,0	0,0	0,0	0,0
49	Kantor Kesbangpol	0,0	0,0	0,0	0,0	0,0	0,0	0,0	0,0	0,0	0,0	0,0	0,0	0,0
	<b>Jumlah</b>	<b>102.159.401,0</b>	<b>176.041.500,0</b>	<b>0,0</b>	<b>0,0</b>	<b>0,0</b>	<b>176.041.500,0</b>	<b>240.734.949,0</b>	<b>0,0</b>	<b>0,0</b>	<b>0,0</b>	<b>0,0</b>	<b>240.734.949,0</b>	<b>37.465.952,0</b>

## MUTASI PERSEDIAAN - NATURA TAHUN 2022

No	O P D	SALDO AWAL	PENERIMAAN					PENGELUARAN					SISA
			Pembelian	Hibah	Mutasi Masuk	Reklas	Jumlah	Pemakaian	Mutasi Keluar	Hibah / Diserahkan Ke Pihak Ketiga / Masyarakat	Reklas, Penghapusan dan Barang ED / Rusak	Jumlah	
1	Disdikbud	0,0	1.476.680.000,0	0,0	0,0	0,0	1.476.680.000,0	1.476.680.000,0	0,0	0,0	0,0	1.476.680.000,0	0,0
2	Dinas Kesehatan	0,0	627.967.250,0	0,0	0,0	0,0	627.967.250,0	627.967.250,0	0,0	0,0	0,0	627.967.250,0	0,0
	Labkesda	0,0	67.994.500,0	0,0	0,0	0,0	67.994.500,0	67.994.500,0	0,0	0,0	0,0	67.994.500,0	0,0
	Puskesmas Sukolilo I	0,0	155.321.420,0	0,0	0,0	0,0	155.321.420,0	155.321.420,0	0,0	0,0	0,0	155.321.420,0	0,0
	Puskesmas Sukolilo II	0,0	13.866.500,0	0,0	0,0	0,0	13.866.500,0	13.506.500,0	0,0	0,0	0,0	13.506.500,0	360.000,0
	Puskesmas Kayen	0,0	39.386.390,0	0,0	0,0	0,0	39.386.390,0	39.386.390,0	0,0	0,0	0,0	39.386.390,0	0,0
	Puskesmas Tambakromo	0,0	89.939.000,0	0,0	0,0	0,0	89.939.000,0	89.939.000,0	0,0	0,0	0,0	89.939.000,0	0,0
	Puskesmas Winong I	0,0	171.329.000,0	0,0	0,0	0,0	171.329.000,0	171.329.000,0	0,0	0,0	0,0	171.329.000,0	0,0
	Puskesmas Winong II	0,0	204.431.001,0	0,0	0,0	0,0	204.431.001,0	204.431.001,0	0,0	0,0	0,0	204.431.001,0	0,0
	Puskesmas Pucakwangi I	0,0	145.846.000,0	0,0	0,0	0,0	145.846.000,0	145.846.000,0	0,0	0,0	0,0	145.846.000,0	0,0
	Puskesmas Pucakwangi II	0,0	27.210.000,0	0,0	0,0	0,0	27.210.000,0	27.210.000,0	0,0	0,0	0,0	27.210.000,0	0,0
	Puskesmas Jaken	0,0	60.397.000,0	0,0	0,0	0,0	60.397.000,0	60.397.000,0	0,0	0,0	0,0	60.397.000,0	0,0
	Puskesmas Batangan	0,0	216.832.500,0	0,0	0,0	0,0	216.832.500,0	216.832.500,0	0,0	0,0	0,0	216.832.500,0	0,0
	Puskesmas Juwana	0,0	284.726.000,0	0,0	0,0	0,0	284.726.000,0	284.726.000,0	0,0	0,0	0,0	284.726.000,0	0,0
	Puskesmas Jakenan	0,0	241.591.001,0	0,0	0,0	0,0	241.591.001,0	241.591.001,0	0,0	0,0	0,0	241.591.001,0	0,0
	Puskesmas Pati I	0,0	221.130.500,0	0,0	0,0	0,0	221.130.500,0	221.130.500,0	0,0	0,0	0,0	221.130.500,0	0,0
	Puskesmas Pati II	30.000,0	116.442.500,0	0,0	0,0	0,0	116.442.500,0	116.472.500,0	0,0	0,0	0,0	116.472.500,0	0,0
	Puskesmas Gabus I	0,0	131.589.000,0	0,0	0,0	0,0	131.589.000,0	131.589.000,0	0,0	0,0	0,0	131.589.000,0	0,0
	Puskesmas Gabus II	0,0	290.617.500,0	0,0	0,0	0,0	290.617.500,0	290.617.500,0	0,0	0,0	0,0	290.617.500,0	0,0
	Puskesmas Margorejo	0,0	17.435.400,0	0,0	0,0	0,0	17.435.400,0	17.435.400,0	0,0	0,0	0,0	17.435.400,0	0,0
	Puskesmas Gembong	0,0	48.850.500,0	0,0	0,0	0,0	48.850.500,0	48.850.500,0	0,0	0,0	0,0	48.850.500,0	0,0
	Puskesmas Tlogowungu	0,0	314.422.532,0	0,0	0,0	0,0	314.422.532,0	314.422.532,0	0,0	0,0	0,0	314.422.532,0	0,0
	Puskesmas Wedarijaksa I	0,0	126.841.000,0	0,0	0,0	0,0	126.841.000,0	126.841.000,0	0,0	0,0	0,0	126.841.000,0	0,0
	Puskesmas Wedarijaksa II	0,0	463.659.000,0	0,0	0,0	0,0	463.659.000,0	463.659.000,0	0,0	0,0	0,0	463.659.000,0	0,0
	Puskesmas Trangkil	0,0	196.310.800,0	0,0	0,0	0,0	196.310.800,0	196.310.800,0	0,0	0,0	0,0	196.310.800,0	0,0
	Puskesmas Margoyoso I	0,0	206.506.000,0	0,0	0,0	0,0	206.506.000,0	206.506.000,0	0,0	0,0	0,0	206.506.000,0	0,0
	Puskesmas Margoyoso II	0,0	190.381.000,0	0,0	0,0	0,0	190.381.000,0	190.381.000,0	0,0	0,0	0,0	190.381.000,0	0,0
	Puskesmas Gunungwungkal	0,0	283.648.000,0	0,0	0,0	0,0	283.648.000,0	283.648.000,0	0,0	0,0	0,0	283.648.000,0	0,0
	Puskesmas Cluwak	0,0	182.644.400,0	0,0	0,0	0,0	182.644.400,0	182.644.400,0	0,0	0,0	0,0	182.644.400,0	0,0
	Puskesmas Tayu I	0,0	254.829.500,0	0,0	0,0	0,0	254.829.500,0	254.829.500,0	0,0	0,0	0,0	254.829.500,0	0,0
	Puskesmas Tayu II	0,0	308.771.000,0	0,0	0,0	0,0	308.771.000,0	308.771.000,0	0,0	0,0	0,0	308.771.000,0	0,0
	Puskesmas Dukuhseti	0,0	245.945.500,0	0,0	0,0	0,0	245.945.500,0	245.945.500,0	0,0	0,0	0,0	245.945.500,0	0,0
	RSUD "RAA Soewondo"	40.678.355,0	595.071.287,0	0,0	0,0	0,0	595.071.287,0	580.454.016,0	0,0	0,0	0,0	580.454.016,0	55.295.626,0
	RSUD "Kayen"	20.389.813,0	740.495.857,0	0,0	0,0	0,0	740.495.857,0	731.282.502,0	0,0	0,0	0,0	731.282.502,0	29.603.168,0
3	DPUTR	0,0	221.451.500,0	0,0	0,0	0,0	221.451.500,0	221.451.500,0	0,0	0,0	0,0	221.451.500,0	0,0
4	Disperkim	0,0	76.514.500,0	0,0	0,0	0,0	76.514.500,0	76.514.500,0	0,0	0,0	0,0	76.514.500,0	0,0
5	Satuan Polisi Pamong Praja	0,0	284.620.000,0	0,0	0,0	0,0	284.620.000,0	284.620.000,0	0,0	0,0	0,0	284.620.000,0	0,0
6	BPBD	9.048.000,0	176.060.200,0	0,0	0,0	0,0	176.060.200,0	172.218.200,0	0,0	0,0	0,0	172.218.200,0	12.890.000,0
7	Dinas Sosial P3AKB	0,0	855.413.700,0	0,0	0,0	0,0	855.413.700,0	855.413.700,0	0,0	0,0	0,0	855.413.700,0	0,0
8	Dinas Tenaga Kerja	0,0	133.660.500,0	0,0	0,0	0,0	133.660.500,0	133.623.000,0	0,0	37.500,0	0,0	133.660.500,0	0,0
9	Dinas Ketahanan Pangan	0,0	265.491.900,0	0,0	0,0	0,0	265.491.900,0	265.491.900,0	0,0	0,0	0,0	265.491.900,0	0,0
10	Dinas Lingkungan Hidup	0,0	305.439.000,0	0,0	0,0	0,0	305.439.000,0	305.439.000,0	0,0	0,0	0,0	305.439.000,0	0,0
11	Disdukcapil	192.700,0	66.515.000,0	0,0	0,0	0,0	66.515.000,0	66.675.100,0	0,0	0,0	0,0	66.675.100,0	32.600,0

No	O P D	SALDO AWAL	PENERIMAAN					PENGELUARAN					SISA
			Pembelian	Hibah	Mutasi Masuk	Reklas	Jumlah	Pemakaian	Mutasi Keluar	Hibah / Diserahkan Ke Pihak Ketiga / Masyarakat	Reklas, Penghapusan dan Barang ED / Rusak	Jumlah	
12	Dispermasdes	0,0	320.813.772,0	0,0	0,0	0,0	320.813.772,0	320.813.772,0	0,0	0,0	0,0	320.813.772,0	0,0
13	Dinas Perhubungan	0,0	78.816.000,0	0,0	0,0	0,0	78.816.000,0	78.816.000,0	0,0	0,0	0,0	78.816.000,0	0,0
14	Diskominfo	0,0	132.175.500,0	0,0	0,0	0,0	132.175.500,0	132.175.500,0	0,0	0,0	0,0	132.175.500,0	0,0
15	Dinkop dan UMKM	0,0	157.012.000,0	0,0	0,0	0,0	157.012.000,0	157.012.000,0	0,0	0,0	0,0	157.012.000,0	0,0
16	DPMPTSP	0,0	52.950.500,0	4.000.000,0	0,0	0,0	56.950.500,0	56.950.500,0	0,0	0,0	0,0	56.950.500,0	0,0
17	Dinas Arpus	174.000,0	36.254.000,0	0,0	0,0	0,0	36.254.000,0	36.388.000,0	0,0	0,0	0,0	36.388.000,0	40.000,0
18	Dinas Kelautan dan Perikanan	0,0	652.391.000,0	0,0	0,0	0,0	652.391.000,0	652.391.000,0	0,0	0,0	0,0	652.391.000,0	0,0
19	Dinporapar	0,0	147.723.200,0	0,0	0,0	0,0	147.723.200,0	147.723.200,0	0,0	0,0	0,0	147.723.200,0	0,0
20	Dinas Pertanian	0,0	844.778.000,0	0,0	0,0	0,0	844.778.000,0	844.778.000,0	0,0	0,0	0,0	844.778.000,0	0,0
21	Disdagperin	0,0	359.086.400,0	0,0	0,0	0,0	359.086.400,0	359.086.400,0	0,0	0,0	0,0	359.086.400,0	0,0
22	Sekretariat Daerah	0,0	2.681.505.200,0	0,0	0,0	0,0	2.681.505.200,0	2.681.505.200,0	0,0	0,0	0,0	2.681.505.200,0	0,0
27	Sekretariat DPRD	0,0	3.925.922.500,0	0,0	0,0	0,0	3.925.922.500,0	3.925.922.500,0	0,0	0,0	0,0	3.925.922.500,0	0,0
24	Bappeda	0,0	407.859.000,0	0,0	0,0	0,0	407.859.000,0	407.859.000,0	0,0	0,0	0,0	407.859.000,0	0,0
25	BPKAD	0,0	463.654.746,0	0,0	0,0	0,0	463.654.746,0	463.654.746,0	0,0	0,0	0,0	463.654.746,0	0,0
26	BKPP	0,0	301.270.800,0	6.242.500,0	0,0	0,0	307.513.300,0	307.513.300,0	0,0	0,0	0,0	307.513.300,0	0,0
23	Inspektorat	320.000,0	121.644.500,0	0,0	0,0	0,0	121.644.500,0	121.964.500,0	0,0	0,0	0,0	121.964.500,0	0,0
28	Kecamatan Pati	0,0	25.266.000,0	0,0	0,0	0,0	25.266.000,0	25.266.000,0	0,0	0,0	0,0	25.266.000,0	0,0
	Kelurahan Pati Wetan	0,0	68.242.000,0	0,0	0,0	0,0	68.242.000,0	68.242.000,0	0,0	0,0	0,0	68.242.000,0	0,0
	Kelurahan Pati Kidul	0,0	63.302.000,0	0,0	0,0	0,0	63.302.000,0	63.302.000,0	0,0	0,0	0,0	63.302.000,0	0,0
	Kelurahan Pati Lor	0,0	109.121.000,0	0,0	0,0	0,0	109.121.000,0	109.121.000,0	0,0	0,0	0,0	109.121.000,0	0,0
	Kelurahan Parenggan	0,0	66.380.300,0	0,0	0,0	0,0	66.380.300,0	66.380.300,0	0,0	0,0	0,0	66.380.300,0	0,0
	Kelurahan Kalidoro	0,0	57.198.500,0	0,0	0,0	0,0	57.198.500,0	57.198.500,0	0,0	0,0	0,0	57.198.500,0	0,0
29	Kecamatan Margorejo	0,0	48.542.000,0	0,0	0,0	0,0	48.542.000,0	48.542.000,0	0,0	0,0	0,0	48.542.000,0	0,0
30	Kecamatan Tlogowungu	0,0	38.067.500,0	0,0	0,0	0,0	38.067.500,0	38.067.500,0	0,0	0,0	0,0	38.067.500,0	0,0
31	Kecamatan Gembong	0,0	41.312.000,0	0,0	0,0	0,0	41.312.000,0	41.312.000,0	0,0	0,0	0,0	41.312.000,0	0,0
32	Kecamatan Tayu	0,0	24.930.000,0	0,0	0,0	0,0	24.930.000,0	24.930.000,0	0,0	0,0	0,0	24.930.000,0	0,0
33	Kecamatan Margoyoso	0,0	23.172.000,0	0,0	0,0	0,0	23.172.000,0	23.172.000,0	0,0	0,0	0,0	23.172.000,0	0,0
34	Kecamatan Gunungwungkal	0,0	7.500.000,0	0,0	0,0	0,0	7.500.000,0	7.500.000,0	0,0	0,0	0,0	7.500.000,0	0,0
35	Kecamatan Cluwak	0,0	12.373.500,0	0,0	0,0	0,0	12.373.500,0	12.373.500,0	0,0	0,0	0,0	12.373.500,0	0,0
36	Kecamatan Dukuhseti	0,0	35.487.500,0	0,0	0,0	0,0	35.487.500,0	35.487.500,0	0,0	0,0	0,0	35.487.500,0	0,0
37	Kecamatan Kayen	0,0	23.940.400,0	0,0	0,0	0,0	23.940.400,0	23.940.400,0	0,0	0,0	0,0	23.940.400,0	0,0
38	Kecamatan Gabus	0,0	38.281.000,0	0,0	0,0	0,0	38.281.000,0	38.281.000,0	0,0	0,0	0,0	38.281.000,0	0,0
39	Kecamatan Tambakromo	0,0	22.377.000,0	0,0	0,0	0,0	22.377.000,0	22.377.000,0	0,0	0,0	0,0	22.377.000,0	0,0
40	Kecamatan Sukolilo	0,0	17.005.000,0	0,0	0,0	0,0	17.005.000,0	17.005.000,0	0,0	0,0	0,0	17.005.000,0	0,0
41	Kecamatan Juwana	0,0	21.270.000,0	0,0	0,0	0,0	21.270.000,0	21.270.000,0	0,0	0,0	0,0	21.270.000,0	0,0
42	Kecamatan Trangkil	0,0	19.025.400,0	0,0	0,0	0,0	19.025.400,0	19.025.400,0	0,0	0,0	0,0	19.025.400,0	0,0
43	Kecamatan Wedarijaksa	80.000,0	24.625.000,0	0,0	0,0	0,0	24.625.000,0	24.705.000,0	0,0	0,0	0,0	24.705.000,0	0,0
44	Kecamatan Batangan	0,0	29.899.000,0	0,0	0,0	0,0	29.899.000,0	29.899.000,0	0,0	0,0	0,0	29.899.000,0	0,0
45	Kecamatan Jakenan	0,0	43.972.499,0	0,0	0,0	0,0	43.972.499,0	43.972.499,0	0,0	0,0	0,0	43.972.499,0	0,0
46	Kecamatan Jaken	0,0	14.673.000,0	0,0	0,0	0,0	14.673.000,0	14.673.000,0	0,0	0,0	0,0	14.673.000,0	0,0
47	Kecamatan Winong	0,0	27.076.001,0	0,0	0,0	0,0	27.076.001,0	27.076.001,0	0,0	0,0	0,0	27.076.001,0	0,0
48	Kecamatan Pucakwangi	0,0	17.245.400,0	0,0	0,0	0,0	17.245.400,0	17.245.400,0	0,0	0,0	0,0	17.245.400,0	0,0
49	Kantor Kesbangpol	0,0	39.271.500,0	0,0	0,0	0,0	39.271.500,0	39.191.500,0	0,0	0,0	0,0	39.191.500,0	80.000,0
	<b>Jumlah</b>	<b>70.912.868,0</b>	<b>22.787.687.756,0</b>	<b>10.242.500,0</b>	<b>0,0</b>	<b>0,0</b>	<b>22.797.930.256,0</b>	<b>22.770.504.230,0</b>	<b>0,0</b>	<b>37.500,0</b>	<b>0,0</b>	<b>22.770.541.730,0</b>	<b>98.301.394,0</b>

LAPORAN PERSEDIAAN OBAT ED & RUSAK KABUPATEN PATI  
PER 31 DESEMBER 2022

No	Nama Obat	Satuan	Harga Satuan	Jumlah Barang			Jumlah	Tahun
				ED	Rusak	Jumlah		
<b>DINAS KESEHATAN</b>				<b>381.375</b>	<b>461</b>	<b>381.836</b>	<b>768.345.416</b>	
1	Acyclovir 400 mg	tablet	407,00	2.275	0	2.275	925.925	2022
2	Amlodipin 5 mg	tablet	57,63	380	0	380	21.900	2022
3	Amoksisilin Forte 250mg/5ml	botol	3.577,40	650	0	650	2.325.310	2022
4	Amoxicillin 500 mg	tablet	224,29	160.838	0	160.838	36.073.959	2022
5	Ampicillin inj 1000 mg	vial	8.317,44	16.925	0	16.925	140.772.680	2022
6	Anti Haemoroid DOEN	supp	3.203,70	135	0	135	432.499	2022
7	Aqua Pro inj	Pcs	3.061,80	4.944	0	4.944	15.137.564	2022
8	Asam Folat 1 mg	tablet	56,00	300	0	300	16.800	2022
9	Atropin inj 0,25%	ampul	1.639,00	12	0	12	19.668	2022
10	Betametason cream 0,1%	tube	1.430,00	54	0	54	77.220	2022
11	Bioplacenton Jelly/ Neocenta	tube	15.441,18	34	0	34	525.000	2022
12	Chloramphenikol syr	botol	5.277,44	562	0	562	2.965.922	2022
13	Chloramphenikol tetes telinga	botol	8.550,00	2	0	2	17.100	2022
14	Chlorpheniramin HCl (CTM) 4 mg	tablet	34,67	8.285	0	8.285	287.240	2022
15	Dexametason inj 5 mg/ml	ampul	924,00	124	0	124	114.576	2022
16	Diazepam 5 mg/ml Inj	ampul	1.681,72	10	0	10	16.817	2022
17	Epineprin inj	ampul	1.408,00	30	0	30	42.240	2022
18	Etakridina Laktat (Rivanol) 300 ml	botol	3.000,00	45	0	45	135.000	2022
19	Fitomenadion 10 mg	tablet	756,09	2.808	0	2.808	2.123.097	2022
20	Glibenclamid 5 mg	tablet	109,14	10.900	0	10.900	1.189.609	2022
21	Glukosa infus 5%	botol	7.358,99	711	0	711	5.232.240	2022
22	Glukosa infus 10%	botol	5.929,72	51	2	53	314.275	2022
23	Hidroklorotiada (HCT)	tablet	155,00	60	0	60	9.300	2022
24	Hyoscine N ButylBr 10 mg	tablet	3.242,00	500	0	500	1.621.000	2022
25	Isosorbid Dinitrat (ISDN)	tablet	121,00	2.200	0	2.200	266.200	2022
26	Kalsium Laktat	tablet	61,62	6.960	0	6.960	428.880	2022
27	Ketokonazole cream	tube	2.518,00	151	0	151	380.218	2022
28	Metformin 500 mg	tablet	93,01	5.600	0	5.600	520.842	2022
29	Metyl Ergometrin inj	ampul	2.959,00	253	0	253	748.627	2022
30	Metyl Ergometrin tab	tablet	218,76	1.156	0	1.156	252.884	2022
31	Nifedipin 10 mg	tablet	105,00	100	0	100	10.500	2022
32	Nistatain vag tab 100,000 iu	vag tab	606,25	1.481	0	1.481	897.862	2022
33	Paracetamol syrup	botol	1.155,87	626	0	626	723.572	2022
34	Prednison 5 mg	tablet	111,32	2.500	0	2.500	278.300	2022
35	Ringer Laktat infus	botol	7.630,00	56	0	56	427.280	2022
36	Stesolid Rectal tube	tube	12.573,00	26	0	26	326.898	2022
37	Suprafenid suppo	supp	2.380,00	25	0	25	59.500	2022
38	Magnesium SO4 40%	ampul	3.796,00	116	0	116	440.336	2022
39	Chloramphenicol Salep Kulit	tube	3.106,00	72	0	72	223.632	2022
40	Acetylcysteine 200 mg	kapsul	335,96	67.933	0	67.933	22.823.024	2022
41	Multivitamin Dewasa (BIONICOM ZINC)	tablet	594,00	500	0	500	297.000	2022
42	Alat Suntik 5 ml	biji	852,66	11.840	0	11.840	10.095.494	2022
43	IV. Catheter No. 24	biji	6.007,05	9.241	0	9.241	55.511.152	2022
44	Wound Dressing Canula Fixation	biji	2.052,00	50	0	50	102.600	2022
45	RDT (Combo) Malaria	test	12.129,17	116	0	116	1.406.984	2022
46	OAT FDC Kat II	paket	1.345.335,00	1	0	1	1.345.335	2022
47	Reagent ZN	set	231.534,50	2	0	2	463.069	2022
48	Isoniazid 100mg	tablet	231,00	1.180	0	1.180	272.580	2022
49	Garam Oralit	sachet	261,48	6.444	0	6.444	1.685.008	2022
50	Sput 5 ml	Set	3.796,00	13.200	0	13.200	15.973.096	2022
51	Fitomenadion inj	amp	1.067,34	42	0	42	154.644	2022
52	Glukonas kalsikus	vial	5.723,00	1	0	1	5.723	2022
53	Mg SO4 40% 25 ml	vial	1.557,25	14	0	14	53.144	2022
54	Clozapine 25mg	tablet	3.123,17	299	1	300	320.201	2022
55	Diazepam inj 10mg/2ml	ampul	1.634,29	16	0	16	24.916	2022
56	Cefixim 200mg+Azithromicin 500mg	paket	2.415,00	6	0	6	18.739	2022
57	Lamivudine (3TC) 150 mg	tablet	9.368,00	10.500	0	10.500	17.160.000	2022
58	Nevirapine 200 mg	tablet	14.500,00	120	0	120	289.800	2022
59	Human Hexagon Syphilis (R.T.Syphilis)	tes	150,00	50	0	50	468.400	2022
60	Benzatin Bensil P.inj 2,4 juta	vial	222,00	110	0	110	1.595.000	2022

No	Nama Obat	Satuan	Harga Satuan	Jumlah Barang			Jumlah	Tahun
				ED	Rusak	Jumlah		
61	Isoniasid/INH 300 mg	tab	1.042,00	380	0	380	57.000	2022
62	Vitamin B6 25 mg	tab	7.525,00	180	0	180	39.960	2022
63	Albendazol	tab	13.613,61	8.387	0	8.387	8.739.254	2022
64	Face Protective Shileid	Set	3.000,00	54	0	54	406.350	2022
65	Favpiravir 200 mg	Tablet	55.000,00	7.000	400	7.400	100.740.722	2022
66	Hidroxychloroquine 200 mg	Tablet	626,08	546	54	600	1.800.000	2022
67	Rapid Test Antigen	Test	30.422,71	1.100	0	1.100	60.500.000	2022
68	Suplemen Makanan	Kaplet	129.500,00	5.645	0	5.645	3.534.243	2022
69	VTM	Pcs	10.192,00	1.283	0	1.283	39.032.334	2022
70	Remdesivir inj 100 mg	Vial	2.682,00	160	0	160	20.720.000	2022
71	Asam Askorbat (Vitamin C) injeksi 200 mg	Ampul	1.194,00	48	0	48	489.216	2022
72	Levofloksasin 750mg	Tablet	1.034,00	200	0	200	536.400	2022
73	DLBS 1442 Ekstrak dari Phaleria macrocarpa (Fr	Tablet	19.690,00	1.170	0	1.170	1.396.980	2022
74	Silfamin 150 mg (HERBACOLD MERAH)	Tablet	-	1.345	0	1.345	1.390.730	2022
75	Ekstrak Tanaman Phyllanthus niruri 25 mg.syrup	Botol	1.190.000,00	14	0	14	275.660	2022
76	Rapid test antibodi	Pcs	-	100	0	100	-	2022
77	Lancet	box	-	1	0	1	1.190.000	2022
78	Glucose Liq 400 mL	botol	1.682.399,00	1	0	1	1.682.399	2022
79	Cholesteroll Liquid 400 mL	botol	2.807.200,00	6	0	6	16.843.200	2022
80	Triglycerida Liq 400 mL	botol	4.894.560,00	5	0	5	24.472.800	2022
81	HDL Cholesteroll Precipitant 4x80 mL	botol	1.495.000,00	2	0	2	2.990.000	2022
82	Uric acid 4x100 mL	botol	5.043.940,00	2	0	2	10.087.880	2022
83	Ureum Liq 400 mL	botol	843.214,00	14	0	14	11.804.996	2022
84	Creatinine Liq 200 mL	botol	768.502,00	8	0	8	6.148.016	2022
85	Combostik 10 parameter (urine stik)	botol	466.440,00	7	0	7	3.265.080	2022
86	SGOT 400 mL	botol	3.232.371,43	7	0	7	22.626.600	2022
87	SGPT 400 mL	botol	3.230.828,57	7	0	7	22.615.800	2022
88	HBs Ag	botol	302.613,64	44	0	44	13.315.000	2022
89	Gol. Darah A	buah	126.500,00	1	0	1	126.500	2022
90	Gol. Darah B	buah	126.500,00	1	0	1	126.500	2022
91	Gol. Darah AB	buah	126.500,00	1	0	1	126.500	2022
92	Gol. Darah Rhesus	buah	126.500,00	1	0	1	126.500	2022
93	Golongan darah anti A, B, AB, D (Rh)	set	885.500,00	1	0	1	885.500	2022
94	Salmonella Typhi O	vial	402.500,00	1	0	1	402.500	2022
95	Salmonella Typhi H	vial	402.500,00	1	0	1	402.500	2022
96	Salmonella Paratyphi AH	vial	400.000,00	1	0	1	400.000	2022
97	Salmonella Paratyphi BH	vial	400.000,00	1	0	1	400.000	2022
98	Stromatolyser WH (SWH-200 A) 500 ml	botol	1.224.750,00	5	0	5	6.123.750	2022
99	Cell clean 50 ml	botol	1.241.404,00	5	0	5	6.207.020	2022
100	Na Citrat 3,8 % (botol)	botol	134.424,00	3	0	3	403.272	2022
101	Humatroll N (Normal Range) Internal quality & c	botol	2.142.000,00	2	0	2	4.284.000	2022
102	Cellpack 20 L	botol	2.185.662,00	2	0	2	4.371.324	2022
103	Chloride	kit	1.383.000,00	1	0	1	1.383.000	2022
104	EDTA 10%	botol	794.625,00	5	0	5	3.973.125	2022
105	Rg. Co (Copper) standar	botol	1.584.000,00	1	0	1	1.584.000	2022
106	Nitrite test	kit	3.022.000,00	1	0	1	3.022.000	2022
107	Rg. Nitrate test	kit	7.184.500,00	1	0	1	7.184.500	2022
108	Rg. Sodium Hydroxide	kit	739.200,00	1	0	1	739.200	2022
109	Rg. Fe (Besi/Iron) standar	kit	1.033.200,00	1	0	1	1.033.200	2022
110	Sakarin	kit	251.000,00	0	2	2	502.000	2022
111	Borax	kit	300.000,00	0	1	1	300.000	2022
112	Rhodamin B	kit	1.089.525,00	0	1	1	1.089.525	2022
<b>RSUD RAA SOEWONDO</b>				<b>1.057</b>	<b>-</b>	<b>1.057</b>	<b>10.834.212</b>	
1	Nairet injeksi	Ampul	21.450,00	3	0	3	64.350	2022
2	Cetadop injeksi	Vial	6.160,00	2	0	2	12.320	2022
3	Diadium	Tablet	1.089,00	26	0	26	28.314	2022
4	ETT no 3,5	Pcs	74.250,00	1	0	1	74.250	2022
5	ETT no 4,5	Pcs	74.250,00	1	0	1	74.250	2022
6	Eye drape	Pcs	82.280,00	5	0	5	411.400	2022
7	Ivermectin	Tablet	5.600,00	760	0	760	4.256.000	2022
8	LMA no 2	Pcs	134.500,00	1	0	1	134.500	2022
9	LMA no 4	Pcs	134.500,00	2	0	2	269.000	2022
10	Modress alginate dressing 2 x 30	Pcs	9.399,00	1	0	1	9.399	2022
11	Neurotam 3 g injeksi	Vial	54.945,00	1	0	1	54.945	2022
12	Nocell	Kapsul	6.453,00	30	0	30	193.590	2022
13	Covifor injeksi	Vial	425.000,00	7	0	7	2.975.000	2022

No	Nama Obat	Satuan	Harga Satuan	Jumlah Barang			Jumlah	Tahun
				ED	Rusak	Jumlah		
14	Acetylsistein 200mg	Kaplet	1.008,00	110	0	110	110.880	2022
15	Ephedrin injeksi	Ampul	20.812,00	5	0	5	104.060	2022
16	Azythromycin 500mg	Kaplet	1.595,00	20	0	20	31.900	2022
17	HME anak	Pcs	96.800,00	1	0	1	96.800	2022
18	LMA no. 3	pcs	134.500,00	2	0	2	269.000	2022
19	ETT non cuff 5,5	pcs	93.900,00	9	0	9	845.100	2022
20	ETT 4	pcs	35.999,00	2	0	2	71.998	2022
21	Guedel merah	pcs	12.574,00	7	0	7	88.018	2022
22	Guedel biru	pcs	12.574,00	8	0	8	100.592	2022
23	Guedel putih	pcs	12.574,00	9	0	9	113.166	2022
24	Premaston	Tab	3.520,00	18	0	18	63.360	2022
25	Epinefrine injeksi	Amp	2.664,00	6	0	6	15.984	2022
26	Dobutamin injeksi	Amp	17.000,00	1	0	1	17.000	2022
27	ETT no 5	Pcs	16.600,00	7	0	7	116.200	2022
28	Opsite 9,5 x 8,5 cm	Pcs	19.403,00	12	0	12	232.836	2022
<b>RSUD KAYEN</b>				<b>6.580</b>	<b>-</b>	<b>6.580</b>	<b>15.595.990</b>	
1	Adona AC Inj	Ampul	22.880,00	3	0	3	68.640	2022
2	Prednison 5 mg	Tablet	134,00	1.091	0	1.091	146.194	2022
3	Suvesco	Tablet	1.650,00	2	0	2	3.300	2022
4	Bufacomb cream	Tube	21.423,00	1	0	1	21.423	2022
5	Ranitidin inj 25mg/2ml	Ampul	1.180,00	7	0	7	8.260	2022
6	Gitas injeksi	Ampul	18.876,00	3	0	3	56.628	2022
7	Miconazol cream	Tube	4.125,00	9	0	9	37.125	2022
8	Gitas injeksi	Ampul	18.876,00	3	0	3	56.628	2022
9	Kendaron	Tablet	1.026,00	137	0	137	140.562	2022
10	Methylergometrin tablet 0,125	Tablet	389,00	3.058	0	3.058	1.189.562	2022
11	Thiamphenicol syrup	Botol	15.400,00	10	0	10	154.000	2022
12	Imunos syrup	Botol	65.835,00	1	0	1	65.835	2022
13	Ofloxacin 200 mg	Tablet	531,00	8	0	8	4.248	2022
14	Tracetate tablet	Tablet	22.523,00	8	0	8	180.184	2022
15	Favikal 200 mg	Tablet	18.700,00	8	0	8	149.600	2022
16	Ofloxacin 400 mg	Tablet	785,00	3	0	3	2.355	2022
17	Sulcolon	Tablet	7.315,00	4	0	4	29.260	2022
18	Vitamin C 50 mg	Tablet	108,00	1.385	0	1.385	149.580	2022
19	Albothyl	Botol	41.503,00	1	0	1	41.503	2022
20	Ximex Konigen Tetes Mata	Botol	13.860,00	8	0	8	110.880	2022
21	Acyclovir 400	Tablet	777,00	260	0	260	202.020	2022
22	Bufacomb cream	Tube	21.422,00	2	0	2	42.844	2022
23	Dimenhidrinat	Tablet	105,00	55	0	55	5.775	2022
24	Fenitoin Na injeksi	Ampul	4.950,00	2	0	2	9.900	2022
25	BHP Junction Rees	Pcs	264.000,00	1	0	1	264.000	2022
26	Suction catheter no 12	Pcs	1.607,00	5	0	5	8.035	2022
27	Suction catheter no 14	Pcs	3.520,00	10	0	10	35.200	2022
28	Polygip 4"	Pcs	22.100,00	3	0	3	66.300	2022
29	Polygip 6"	Pcs	28.900,00	5	0	5	144.500	2022
30	ETT No 3,5	Pcs	11.400,00	1	0	1	11.400	2022
31	ETT No 5,5	Pcs	11.400,00	6	0	6	68.400	2022
32	IV Catheter No 26	Pcs	19.500,00	100	0	100	1.950.000	2022
33	Slang Oksigen neonate	Pcs	25.000,00	2	0	2	50.000	2022
34	Spinocan 27	Pcs	19.168,00	215	0	215	4.121.120	2022
35	BHP Polygip 4"	Pcs	22.100,00	55	0	55	1.215.500	2022
36	BHP Polygip 6'	Pcs	28.900,00	19	0	19	549.100	2022
37	BHP Suction Catheter no 6	Pcs	3.520,00	21	0	21	73.920	2022
38	BHP Tracheal tube No 7,5	Pcs	27.900,00	3	0	3	83.700	2022
39	BHP T-lene 6/0 needle cutting (L74)	Pcs	178.000,00	7	0	7	1.246.000	2022
40	BHP Guedel no 2	Pcs	12.400,00	2	0	2	24.800	2022
41	BHP Suction Catheter No. 14	Pcs	3.520,00	5	0	5	17.600	2022
42	BHP Sonde No 3,5	Pcs	5.937,00	14	0	14	83.118	2022
43	BHP Suction Catheter No. 12	Pcs	3.520,00	6	0	6	21.120	2022
44	BHP Hernia Mesh	Pcs	86.641,00	31	0	31	2.685.871	2022
<b>Jumlah</b>				<b>389.012</b>	<b>461</b>	<b>389.473</b>	<b>794.775.618</b>	

4





No	OPD	Saldo Akhir Neraca 2021 Audit	PENAMBAHAN ASET TAHUN 2022						PENGURANGAN ASET TAHUN 2022						Saldo Akhir Neraca 2022	
			Belanja Modal 2022	Belanja Non Modal (rekas ke modal)	Hibah Masuk	Mutasi OPD Masuk	Koreksi	Jumlah Penambahan 2022	Penghapusan (SK Sekada)	Reklas ke Non Modal	Hibah Keluar	Mutasi OPD Keluar	Koreksi	Pengembalian BM Th. Lalu		Jumlah Pengurangan 2022
1	2	3	4	5	6	7	8	9 = 4+5+6+7+8	10	11	12	13	14	15	16 = 10+11+12+13+14+15	17 = 3+9-16
16	D P M P T S P	619.175.000,00	4.014.900.000,00	10.000.000,00	0,00	0,00	0,00	4.024.900.000,00	0,00	0,00	0,00	0,00	0,00	0,00	0,00	4.644.075.000,00
17	DINARPUS	1.603.260.000,00	0,00	0,00	0,00	0,00	0,00	0,00	0,00	0,00	0,00	0,00	0,00	0,00	0,00	1.603.260.000,00
18	DISLAUTKAN	25.748.658.276,00	0,00	0,00	0,00	0,00	0,00	0,00	0,00	0,00	0,00	0,00	0,00	0,00	0,00	25.748.658.276,00
19	DINPORAPAR	5.283.350.000,00	0,00	0,00	0,00	42.723.720.000,00	0,00	42.723.720.000,00	0,00	0,00	0,00	0,00	0,00	0,00	0,00	48.007.070.000,00
20	DINAS PERTANIAN	3.940.856.100,00	0,00	0,00	0,00	0,00	0,00	0,00	0,00	0,00	0,00	0,00	0,00	0,00	0,00	3.940.856.100,00
21	DISDAGPERIN	12.197.782.200,00	0,00	0,00	0,00	0,00	0,00	0,00	0,00	0,00	0,00	5.000.000,00	0,00	0,00	5.000.000,00	12.192.782.200,00
22	SETDA	11.182.500.000,00	0,00	0,00	0,00	0,00	0,00	0,00	0,00	0,00	0,00	0,00	0,00	0,00	0,00	11.182.500.000,00
23	INSPEKTORAT DAERAH	0,00	0,00	0,00	0,00	0,00	0,00	0,00	0,00	0,00	0,00	0,00	0,00	0,00	0,00	0,00
24	BAPPEDA	0,00	0,00	0,00	0,00	0,00	0,00	0,00	0,00	0,00	0,00	0,00	0,00	0,00	0,00	0,00
25	B P K A D	24.820.664.082,00	0,00	0,00	0,00	13.000.000,00	0,00	13.000.000,00	0,00	0,00	0,00	0,00	0,00	0,00	0,00	24.833.664.082,00
26	B K P P	127.262.520,00	0,00	0,00	0,00	0,00	0,00	0,00	0,00	0,00	0,00	0,00	0,00	0,00	0,00	127.262.520,00
27	SET. DPRD	1.883.775.000,00	0,00	0,00	0,00	0,00	0,00	0,00	0,00	0,00	0,00	0,00	0,00	0,00	0,00	1.883.775.000,00
28	KEC. PATI	506.850.000,00	0,00	0,00	0,00	0,00	0,00	0,00	0,00	0,00	0,00	0,00	0,00	0,00	0,00	506.850.000,00
	- Kecamatan	77.750.000,00	0,00	0,00	0,00	0,00	0,00	0,00	0,00	0,00	0,00	0,00	0,00	0,00	0,00	77.750.000,00
	- Kelurahan Pati Wetan	51.400.000,00	0,00	0,00	0,00	0,00	0,00	0,00	0,00	0,00	0,00	0,00	0,00	0,00	0,00	51.400.000,00
	- Kelurahan Pati Kidul	67.000.000,00	0,00	0,00	0,00	0,00	0,00	0,00	0,00	0,00	0,00	0,00	0,00	0,00	0,00	67.000.000,00
	- Kelurahan Pati Lor	224.000.000,00	0,00	0,00	0,00	0,00	0,00	0,00	0,00	0,00	0,00	0,00	0,00	0,00	0,00	224.000.000,00
	- Kelurahan Parenggan	45.300.000,00	0,00	0,00	0,00	0,00	0,00	0,00	0,00	0,00	0,00	0,00	0,00	0,00	0,00	45.300.000,00
	- Kelurahan Kalidoro	41.400.000,00	0,00	0,00	0,00	0,00	0,00	0,00	0,00	0,00	0,00	0,00	0,00	0,00	0,00	41.400.000,00
29	KEC. MARGOREJO	2.000.000,00	0,00	0,00	0,00	0,00	0,00	0,00	0,00	0,00	0,00	0,00	0,00	0,00	0,00	2.000.000,00
30	KEC. TLOGOWUNGU	0,00	0,00	0,00	0,00	0,00	0,00	0,00	0,00	0,00	0,00	0,00	0,00	0,00	0,00	0,00
31	KEC. GEMBONG	0,00	0,00	0,00	0,00	0,00	0,00	0,00	0,00	0,00	0,00	0,00	0,00	0,00	0,00	0,00
32	KEC. TAYU	267.913.920,00	0,00	0,00	0,00	0,00	0,00	0,00	0,00	0,00	0,00	0,00	0,00	0,00	0,00	267.913.920,00
33	KEC. MARGOYOSO	9.250.000,00	0,00	0,00	0,00	0,00	0,00	0,00	0,00	0,00	0,00	0,00	0,00	0,00	0,00	9.250.000,00
34	KEC. GNG.WUNGKAL	0,00	0,00	0,00	0,00	0,00	0,00	0,00	0,00	0,00	0,00	0,00	0,00	0,00	0,00	0,00
35	KEC. CLUWAK	22.815.000,00	0,00	0,00	0,00	0,00	0,00	0,00	0,00	0,00	0,00	0,00	0,00	0,00	0,00	22.815.000,00
36	KEC. DUKUHSETI	8.000.000,00	0,00	0,00	0,00	0,00	0,00	0,00	0,00	0,00	0,00	0,00	0,00	0,00	0,00	8.000.000,00
37	KEC. KAYEN	3.500.000,00	0,00	0,00	0,00	0,00	0,00	0,00	0,00	0,00	0,00	0,00	0,00	0,00	0,00	3.500.000,00
38	KEC. GABUS	15.000.000,00	0,00	0,00	0,00	0,00	0,00	0,00	0,00	0,00	0,00	0,00	0,00	0,00	0,00	15.000.000,00
39	KEC. TAMBAKROMO	7.000.000,00	0,00	0,00	0,00	0,00	0,00	0,00	0,00	0,00	0,00	0,00	0,00	0,00	0,00	7.000.000,00
40	KEC. SUKOLILO	500.000,00	0,00	0,00	0,00	0,00	0,00	0,00	0,00	0,00	0,00	0,00	0,00	0,00	0,00	500.000,00
41	KEC. JUWANA	269.869.710,00	0,00	0,00	0,00	0,00	0,00	0,00	0,00	0,00	0,00	8.000.000,00	0,00	0,00	8.000.000,00	261.869.710,00
42	KEC. TRANGKIL	18.000.000,00	0,00	0,00	0,00	0,00	0,00	0,00	0,00	0,00	0,00	0,00	0,00	0,00	0,00	18.000.000,00
43	KEC. WEDARIJAKSA	7.500.000,00	0,00	0,00	0,00	0,00	0,00	0,00	0,00	0,00	0,00	0,00	0,00	0,00	0,00	7.500.000,00
44	KEC. BATANGAN	483.464.000,00	0,00	0,00	0,00	0,00	0,00	0,00	0,00	0,00	0,00	0,00	0,00	0,00	0,00	483.464.000,00
45	KEC. JAKENAN	230.160.000,00	0,00	0,00	0,00	0,00	0,00	0,00	0,00	0,00	0,00	0,00	0,00	0,00	0,00	230.160.000,00
46	KEC. JAKEN	5.730.000,00	0,00	0,00	0,00	0,00	0,00	0,00	0,00	0,00	0,00	0,00	0,00	0,00	0,00	5.730.000,00
47	KEC. WINONG	12.000.000,00	0,00	0,00	0,00	0,00	0,00	0,00	0,00	0,00	0,00	0,00	0,00	0,00	0,00	12.000.000,00
48	KEC. PUCAKWANGI	400.000.000,00	0,00	0,00	0,00	0,00	0,00	0,00	0,00	0,00	0,00	0,00	0,00	0,00	0,00	400.000.000,00
49	BAKESBANGPOL	272.000.000,00	0,00	0,00	0,00	0,00	0,00	0,00	0,00	0,00	0,00	0,00	0,00	0,00	0,00	272.000.000,00
	<b>JUMLAH</b>	<b>3.236.280.537.571,00</b>	<b>4.209.900.000,00</b>	<b>17.500.000,00</b>	<b>11.423.689.650,00</b>	<b>67.321.932.755,00</b>	<b>585.106.102.440,00</b>	<b>668.079.124.845,00</b>	<b>0,00</b>	<b>0,00</b>	<b>0,00</b>	<b>67.321.932.755,00</b>	<b>579.917.790.040,00</b>	<b>0,00</b>	<b>647.239.722.795,00</b>	<b>3.257.119.939.621,00</b>

4

LAMPIR. LAMPIRAN XIII : Rekapitulasi Aset Tetap Peralatan dan Mesin Tahun 2022

No	OPD	Saldo Akhir Neraca 2021 Audit	PENAMBAHAN ASET TAHUN 2022							PENGURANGAN ASET TAHUN 2022												Saldo Akhir Neraca 2022	
			Belanja Modal 2022	Belanja Non Modal (rekas ke modal)	Hibah Masuk	Mutasi OPD Masuk	Koreksi	Jumlah Penambahan 2022	Penghapusan (SK Sekda)					Reklas ke Non Modal	Hibah Keluar	Mutasi OPD Keluar	Koreksi	Pengembalian BM Th Lalu	Ekstra Kompatabel 2022	Rusak Berat 2022 Masuk Aset Lain-Lain	Jumlah Pengurangan 2022		
									Selain Lelang Kendaraan Dinas - Intra Kompatabel	Selain Lelang Kendaraan Dinas - Ekstra Kompatabel	Selain Lelang Kendaraan Dinas - Aset Lain-lain	Lelang Kendaraan Dinas - Intra Kompatabel	Lelang Kendaraan Dinas - Aset Lain-lain										
1	2	3	4	5	6	7	8	9 = 4+5+6+7+8	10	11	12	13	14	15	16	17	18	19	20	21	22 = 10+13+15+16+17+18+19+20+21	23 = 3+9-22	
1	DISDUKBUD	206.625.433.037,09	26.322.259.932,00	103.600.000,00	5.696.998.500,00	164.750.500,00	153.311.900,00	32.440.920.832,00	7.000.000,00	0,00	6.650.000,00	0,00	0,00	0,00	0,00	732.516.000,00	0,00	58.226.000,00	1.687.628.853,00	0,00	0,00	2.485.370.853,00	236.580.983.016,09
2	DINAS KESEHATAN	382.420.543.594,50	27.525.680.996,00	196.933.000,00	2.423.412.783,00	4.006.536.588,00	148.877.192,00	34.301.440.539,00	248.877.535,00	0,00	21.616.000,00	0,00	0,00	0,00	130.294.396,00	0,00	4.014.374.668,00	0,00	0,00	36.918.000,00	0,00	4.430.464.599,00	412.291.519.534,50
	- Dinas Kesehatan	11.755.880.859,00	3.904.097.576,00	0,00	0,00	0,00	146.877.192,00	4.050.974.788,00	0,00	0,00	10.000.000,00	0,00	0,00	0,00	78.845.200,00	0,00	3.957.030.568,00	0,00	0,00	0,00	0,00	4.035.875.768,00	11.770.979.859,00
	- UPT Labkesda	2.418.870.729,00	1.979.782.220,00	3.819.000,00	0,00	138.077.000,00	0,00	2.121.678.220,00	0,00	0,00	0,00	0,00	0,00	0,00	0,00	0,00	0,00	0,00	1.876.000,00	0,00	1.876.000,00	4.538.672.949,00	
	- UPT Puskesmas Sukolilo I	4.141.339.315,00	111.495.000,00	0,00	0,00	158.089.228,00	0,00	269.584.228,00	0,00	0,00	0,00	0,00	0,00	0,00	0,00	0,00	0,00	0,00	0,00	0,00	0,00	4.411.123.543,00	
	- UPT Puskesmas Sukolilo II	3.037.099.509,00	82.950.000,00	0,00	0,00	145.848.000,00	0,00	228.798.000,00	0,00	0,00	0,00	0,00	0,00	0,00	0,00	0,00	0,00	0,00	0,00	0,00	0,00	3.265.897.509,00	
	- UPT Puskesmas Kayen	3.413.461.980,00	364.296.250,00	0,00	554.866.667,00	19.241.228,00	0,00	938.204.145,00	0,00	0,00	0,00	0,00	0,00	0,00	0,00	0,00	0,00	0,00	0,00	0,00	0,00	4.351.866.125,00	
	- UPT Puskesmas Tambakromo	4.122.458.706,00	142.586.500,00	0,00	0,00	147.598.000,00	0,00	290.184.500,00	0,00	0,00	0,00	0,00	0,00	0,00	0,00	0,00	0,00	0,00	0,00	0,00	0,00	4.412.643.206,00	
	- UPT Puskesmas Winong I	2.252.880.788,00	87.452.810,00	0,00	0,00	0,00	0,00	87.452.810,00	0,00	0,00	0,00	0,00	0,00	0,00	0,00	0,00	0,00	0,00	0,00	0,00	0,00	2.340.333.598,00	
	- UPT Puskesmas Winong II	1.611.844.104,00	32.400.000,00	0,00	0,00	5.756.000,00	0,00	38.156.000,00	0,00	0,00	0,00	0,00	0,00	0,00	0,00	0,00	0,00	0,00	0,00	0,00	0,00	1.649.800.104,00	
	- UPT Puskesmas Pucakwangi I	2.302.365.477,00	73.564.760,00	0,00	0,00	15.741.228,00	0,00	89.305.988,00	0,00	0,00	0,00	0,00	0,00	0,00	0,00	0,00	0,00	0,00	0,00	0,00	0,00	2.391.671.465,00	
	- UPT Puskesmas Pucakwangi II	2.604.284.971,00	26.300.000,00	0,00	0,00	0,00	0,00	168.648.000,00	0,00	0,00	0,00	0,00	0,00	0,00	0,00	0,00	0,00	0,00	0,00	0,00	0,00	2.772.932.971,00	
	- UPT Puskesmas Jaken	2.931.381.693,00	64.120.000,00	0,00	0,00	156.339.228,00	0,00	220.459.228,00	0,00	0,00	0,00	0,00	0,00	0,00	0,00	0,00	0,00	0,00	0,00	0,00	0,00	3.151.840.921,00	
	- UPT Puskesmas Batangan	3.504.757.325,00	91.862.650,00	0,00	0,00	142.348.000,00	0,00	234.210.650,00	0,00	0,00	0,00	0,00	0,00	0,00	0,00	0,00	0,00	0,00	0,00	0,00	0,00	3.738.967.975,00	
	- UPT Puskesmas Juwana	4.354.604.978,00	355.703.750,00	0,00	0,00	252.702.572,00	0,00	608.406.322,00	0,00	0,00	0,00	0,00	0,00	0,00	0,00	0,00	0,00	0,00	0,00	0,00	0,00	4.963.011.300,00	
	- UPT Puskesmas Jakenan	3.128.085.714,00	75.145.670,00	0,00	0,00	152.839.228,00	0,00	227.984.898,00	0,00	0,00	0,00	0,00	0,00	0,00	0,00	0,00	0,00	0,00	0,00	0,00	0,00	3.356.070.612,00	
	- UPT Puskesmas Pati I	2.257.901.148,00	42.867.000,00	0,00	0,00	10.491.228,00	0,00	53.358.228,00	2.807.470,00	0,00	0,00	0,00	0,00	0,00	0,00	0,00	0,00	0,00	0,00	0,00	2.807.470,00	2.308.451.906,00	
	- UPT Puskesmas Pati II	2.407.946.611,00	2.999.775,00	0,00	0,00	0,00	0,00	2.999.775,00	0,00	0,00	0,00	0,00	0,00	0,00	0,00	0,00	0,00	0,00	0,00	0,00	0,00	2.410.946.386,00	
	- UPT Puskesmas Gabus I	2.156.518.871,00	69.379.140,00	0,00	0,00	17.491.228,00	0,00	66.870.368,00	0,00	0,00	0,00	0,00	0,00	0,00	0,00	0,00	0,00	0,00	0,00	0,00	0,00	2.243.389.239,00	
	- UPT Puskesmas Gabus II	1.935.707.237,00	66.550.000,00	0,00	0,00	0,00	0,00	66.550.000,00	0,00	0,00	0,00	0,00	0,00	0,00	0,00	0,00	0,00	0,00	0,00	0,00	0,00	2.002.257.237,00	
	- UPT Puskesmas Margorep	2.119.274.379,50	114.724.000,00	0,00	0,00	234.941.992,00	0,00	349.665.992,00	0,00	0,00	0,00	0,00	0,00	0,00	0,00	0,00	0,00	0,00	0,00	0,00	0,00	2.468.940.371,50	
	- UPT Puskesmas Gembong	3.788.531.942,00	128.570.500,00	0,00	0,00	269.147.647,00	0,00	397.718.147,00	0,00	0,00	0,00	0,00	0,00	0,00	12.500.000,00	0,00	0,00	0,00	0,00	0,00	12.500.000,00	4.173.750.089,00	
	- UPT Puskesmas Togowungu	2.841.978.390,00	0,00	0,00	0,00	15.741.228,00	0,00	15.741.228,00	0,00	0,00	0,00	0,00	0,00	0,00	0,00	0,00	0,00	0,00	0,00	0,00	0,00	2.857.719.618,00	
	- UPT Puskesmas Wedarjajaka I	2.243.881.235,00	31.930.675,00	0,00	0,00	156.339.228,00	0,00	188.269.903,00	0,00	0,00	0,00	0,00	0,00	0,00	0,00	0,00	0,00	0,00	0,00	0,00	0,00	2.432.151.138,00	
	- UPT Puskesmas Wedarjajaka II	2.845.324.213,00	57.900.000,00	0,00	0,00	326.652.367,00	0,00	384.552.367,00	0,00	0,00	0,00	0,00	0,00	0,00	0,00	0,00	0,00	0,00	0,00	0,00	0,00	3.229.876.580,00	
	- UPT Puskesmas Trangkil	3.387.856.399,00	151.282.000,00	0,00	0,00	5.250.000,00	0,00	156.532.000,00	0,00	0,00	0,00	0,00	0,00	0,00	0,00	0,00	0,00	0,00	0,00	0,00	0,00	3.544.388.399,00	
	- UPT Puskesmas Margoyoso I	2.706.994.388,00	31.525.000,00	0,00	0,00	156.339.228,00	2.000.000,00	189.864.228,00	0,00	0,00	0,00	0,00	0,00	0,00	0,00	0,00	0,00	0,00	0,00	0,00	0,00	2.896.858.616,00	
	- UPT Puskesmas Margoyoso II	2.255.453.623,00	124.103.000,00	0,00	0,00	134.541.667,00	0,00	258.644.667,00	0,00	0,00	0,00	0,00	0,00	0,00	0,00	0,00	0,00	0,00	0,00	0,00	0,00	2.514.098.290,00	
	- UPT Puskesmas Gunungwangkal	1.818.218.150,00	89.140.000,00	0,00	0,00	477.398.637,00	0,00	566.538.637,00	0,00	0,00	0,00	0,00	0,00	0,00	0,00	0,00	0,00	0,00	0,00	0,00	0,00	2.384.756.787,00	
	- UPT Puskesmas Cluwak	3.752.286.194,00	254.938.000,00	0,00	0,00	127.541.666,00	0,00	382.479.666,00	0,00	0,00	0,00	0,00	0,00	0,00	0,00	0,00	0,00	0,00	0,00	0,00	0,00	4.134.765.860,00	
	- UPT Puskesmas Tayu I	2.930.375.030,00	50.232.000,00	0,00	0,00	147.793.517,00	0,00	198.025.517,00	0,00	0,00	0,00	0,00	0,00	0,00	0,00	0,00	0,00	0,00	457.000,00	0,00	457.000,00	3.127.943.547,00	
	- UPT Puskesmas Tayu II	1.488.486.482,00	0,00	0,00	0,00	205.146.000,00	0,00	205.146.000,00	0,00	0,00	0,00	0,00	0,00	0,00	0,00	0,00	0,00	0,00	0,00	0,00	0,00	1.693.632.482,00	
	- UPT Puskesmas Dukuhseti	2.821.048.882,00	83.974.000,00	0,00	0,00	195.287.223,00	0,00	279.261.223,00	0,00	0,00	0,00	0,00	0,00	0,00	0,00	0,00	0,00	0,00	0,00	0,00	0,00	3.100.310.105,00	
	- UPT RSUD "RAA SOEWONDO"	232.810.656.836,00	12.849.512.275,00	193.114.000,00	309.600.000,00	34.654.200,00	0,00	13.386.880.475,00	116.541.250,00	0,00	11.616.000,00	0,00	0,00	0,00	32.089.197,00	0,00	40.140.870,00	0,00	0,00	0,00	0,00	188.771.317,00	246.008.765.994,00
	- UPT RSUD "KAYEN"	54.272.787.436,00	5.984.296.445,00	0,00	1.559.146.116,00	14.851.800,00	0,00	7.558.294.361,00	129.528.815,00	0,00	0,00	0,00	0,00	0,00	6.859.999,00	0,00	17.203.230,00	0,00	34.585.000,00	0,00	188.177.044,00	61.642.904.753,00	
3	D P U T R	40.817.835.762,00	1.604.714.250,00	360.750,00	0,00	40.000.000,00	199.700.000,00	1.844.775.000,00	0,00	0,00	0,00	0,00	0,00	0,00	0,00	11.859.731.581,00	0,00	0,00	360.750,00	0,00	11.660.092.331,00	31.002.518.431,00	
4	DISPERKIM	2.180.337.543,00	3.500.000,00	0,00	0,00	164.750.500,00	0,00	168.250.500,00	0,00	0,00	0,00	0,00	0,00	0,00	0,00	0,00	0,00	0,00	0,00	0,00	0,00	2.348.588.043,00	
5	SATPOL PP	11.277.838.800,00	9.815.900,00	0,00	16.320.000,00	1.007.075.500,00	0,00	1.033.211.400,00	0,00	0,00	0,00	23.166.000,00	0,00	0,00	0,00	167.300.000,00	0,00	0,00	0,00	0,00	0,00	190.466.000,00	12.120.584.200,00
6	B P B D	6.651.940.200,00	27.700.000,00	0,00	0,00	164.750.500,00	0,00																

No	OPD	Saldo Akhir Neraca 2021 Audit	PENAMBAHAN ASET TAHUN 2022						PENGURANGAN ASET TAHUN 2022												Saldo Akhir Neraca 2022		
			Belanja Modal 2022	Belanja Non Modal (rekas ke modal)	Hibah Masuk	Mutasi OPD Masuk	Koreksi	Jumlah Penambahan 2022	Penghapusan (SK Sekda)					Reklas ke Non Modal	Hibah Keluar	Mutasi OPD Keluar	Koreksi	Pengembalian BM Th Lalu	Ekstra Kompatabel 2022	Rusak Berat 2022 Masuk Aset Lain-Lain		Jumlah Pengurangan 2022	
									Selain Lelang Kendaraan Dinas - Intra Kompatabel	Selain Lelang Kendaraan Dinas - Ekstra Kompatabel	Selain Lelang Kendaraan Dinas - Aset Lain-lain	Lelang Kendaraan Dinas - Intra Kompatabel	Lelang Kendaraan Dinas - Aset Lain-lain										22 =
1	2	3	4	5	6	7	8	9 = 4+5+6+7+8	10	11	12	13	14	15	16	17	18	19	20	21	22 = 10+13+15+16+17+18+19+20+21	23 = 3+9-22	
23	INSPEKTORAT DAERAH	3.964.128.631,00	256.200.000,00	0,00	0,00	0,00	0,00	256.200.000,00	0,00	0,00	0,00	0,00	0,00	0,00	0,00	0,00	0,00	0,00	0,00	0,00	0,00	4.220.328.631,00	
24	BAPPEDA	4.522.436.829,00	191.443.800,00	0,00	0,00	0,00	147.613.000,00	339.056.800,00	0,00	0,00	0,00	0,00	0,00	0,00	0,00	0,00	0,00	0,00	0,00	0,00	0,00	4.861.493.629,00	
25	B P K A D	11.544.728.520,00	207.145.513,00	0,00	0,00	0,00	329.501.000,00	536.646.513,00	0,00	3.865.700,00	0,00	0,00	0,00	0,00	0,00	0,00	0,00	0,00	0,00	0,00	0,00	12.081.375.033,00	
26	B K P P	6.522.907.399,67	59.407.200,00	0,00	0,00	0,00	57.344.100,00	116.751.300,00	0,00	0,00	0,00	0,00	0,00	0,00	0,00	49.506.000,00	0,00	0,00	0,00	0,00	0,00	6.589.252.699,67	
27	SET. DPRD	15.639.047.075,00	649.600.000,00	0,00	0,00	0,00	179.600.000,00	829.200.000,00	0,00	0,00	0,00	0,00	0,00	0,00	0,00	0,00	0,00	0,00	0,00	0,00	0,00	16.468.247.075,00	
28	KEC. PATI	3.581.679.716,67	156.111.000,00	56.502.000,00	0,00	0,00	282.500.000,00	495.113.000,00	11.575.000,00	0,00	0,00	0,00	0,00	0,00	0,00	164.750.500,00	0,00	0,00	1.208.000,00	0,00	0,00	3.899.259.216,67	
	-Kecamatan	1.140.432.550,00	21.293.000,00	5.400.000,00	0,00	0,00	282.500.000,00	309.193.000,00	0,00	0,00	0,00	0,00	0,00	0,00	0,00	164.750.500,00	0,00	0,00	0,00	0,00	0,00	1.284.875.050,00	
	- Kelurahan Pati Wetan	450.455.060,00	15.600.000,00	0,00	0,00	0,00	0,00	15.600.000,00	0,00	0,00	0,00	0,00	0,00	0,00	0,00	0,00	0,00	0,00	0,00	0,00	0,00	466.055.060,00	
	- Kelurahan Pati Kidul	537.179.010,00	8.475.000,00	21.962.000,00	0,00	0,00	0,00	30.437.000,00	11.575.000,00	0,00	0,00	0,00	0,00	0,00	0,00	0,00	0,00	0,00	834.000,00	0,00	0,00	555.207.010,00	
	- Kelurahan Pati Lor	538.377.210,00	3.500.000,00	0,00	0,00	0,00	0,00	3.500.000,00	0,00	0,00	0,00	0,00	0,00	0,00	0,00	0,00	0,00	0,00	0,00	0,00	0,00	541.877.210,00	
	- Kelurahan Parenggan	423.779.010,00	66.804.000,00	0,00	0,00	0,00	0,00	66.804.000,00	0,00	0,00	0,00	0,00	0,00	0,00	0,00	0,00	0,00	0,00	0,00	0,00	0,00	490.583.010,00	
	- Kelurahan Kalidoro	491.456.876,67	40.439.000,00	29.140.000,00	0,00	0,00	0,00	69.579.000,00	0,00	0,00	0,00	0,00	0,00	0,00	0,00	0,00	0,00	0,00	374.000,00	0,00	0,00	560.661.876,67	
29	KEC. MARGOREJO	648.121.425,00	12.290.000,00	0,00	0,00	0,00	282.500.000,00	294.790.000,00	0,00	0,00	5.566.000,00	0,00	0,00	0,00	0,00	164.750.500,00	0,00	0,00	0,00	0,00	0,00	778.160.925,00	
30	KEC. TLOGOWUNGU	872.079.950,00	12.300.000,00	0,00	0,00	0,00	282.500.000,00	294.800.000,00	0,00	0,00	0,00	11.475.000,00	0,00	0,00	0,00	164.750.500,00	0,00	0,00	0,00	0,00	0,00	990.654.450,00	
31	KEC. GEMBONG	893.292.683,33	3.500.000,00	0,00	0,00	0,00	282.500.000,00	286.000.000,00	0,00	0,00	0,00	0,00	0,00	0,00	0,00	164.750.500,00	0,00	0,00	0,00	0,00	0,00	1.014.542.183,33	
32	KEC. TAYU	721.796.150,00	12.000.000,00	0,00	0,00	0,00	282.500.000,00	294.500.000,00	0,00	0,00	0,00	0,00	0,00	0,00	0,00	164.750.500,00	0,00	0,00	0,00	0,00	0,00	851.545.650,00	
33	KEC. MARGOYOSO	939.110.450,00	3.500.000,00	0,00	0,00	0,00	272.500.000,00	276.000.000,00	0,00	0,00	0,00	0,00	0,00	0,00	0,00	164.750.500,00	0,00	0,00	0,00	0,00	0,00	1.050.359.950,00	
34	KEC. GNG. WUNGKAL	617.614.050,00	3.500.000,00	0,00	0,00	0,00	282.500.000,00	286.000.000,00	0,00	0,00	0,00	0,00	0,00	0,00	0,00	164.750.500,00	0,00	0,00	0,00	0,00	0,00	738.863.550,00	
35	KEC. CLUWAK	639.792.750,00	3.500.000,00	0,00	0,00	0,00	282.500.000,00	286.000.000,00	0,00	0,00	0,00	0,00	0,00	0,00	0,00	164.750.500,00	0,00	0,00	0,00	0,00	0,00	761.042.250,00	
36	KEC. DUKUHSETI	875.069.350,00	15.500.000,00	0,00	0,00	0,00	282.500.000,00	298.000.000,00	36.770.000,00	0,00	0,00	0,00	0,00	0,00	0,00	164.750.500,00	0,00	0,00	0,00	0,00	0,00	971.548.850,00	
37	KEC. KAYEN	801.317.192,86	3.500.000,00	0,00	0,00	0,00	282.500.000,00	286.000.000,00	0,00	0,00	0,00	0,00	0,00	0,00	0,00	164.750.500,00	0,00	0,00	0,00	0,00	0,00	922.566.692,86	
38	KEC. GABUS	784.658.969,76	3.500.000,00	0,00	0,00	0,00	282.500.000,00	286.000.000,00	0,00	0,00	0,00	0,00	0,00	0,00	0,00	164.750.500,00	0,00	0,00	0,00	0,00	0,00	905.908.469,76	
39	KEC. TAMBAKROMO	669.330.050,00	3.500.000,00	0,00	0,00	0,00	282.500.000,00	286.000.000,00	0,00	0,00	0,00	0,00	0,00	0,00	0,00	164.750.500,00	0,00	0,00	0,00	0,00	0,00	790.579.550,00	
40	KEC. SUKOLILO	735.169.870,00	3.500.000,00	0,00	0,00	0,00	282.500.000,00	286.000.000,00	0,00	0,00	0,00	0,00	0,00	0,00	0,00	164.750.500,00	0,00	0,00	0,00	0,00	0,00	856.419.370,00	
41	KEC. JUWANA	964.283.050,00	3.500.000,00	0,00	0,00	0,00	282.500.000,00	286.000.000,00	0,00	0,00	0,00	0,00	0,00	0,00	0,00	164.750.500,00	0,00	0,00	0,00	0,00	0,00	1.085.532.550,00	
42	KEC. TRANGKIL	744.062.314,29	3.500.000,00	0,00	0,00	0,00	282.500.000,00	286.000.000,00	0,00	0,00	0,00	0,00	0,00	0,00	0,00	164.750.500,00	0,00	0,00	0,00	0,00	0,00	865.311.814,29	
43	KEC. WEDARUJAKA	793.779.707,14	3.500.000,00	0,00	0,00	0,00	282.500.000,00	286.000.000,00	0,00	0,00	0,00	0,00	0,00	0,00	0,00	164.750.500,00	0,00	0,00	0,00	0,00	0,00	915.029.207,14	
44	KEC. BATANGAN	832.529.000,00	3.500.000,00	0,00	0,00	0,00	272.500.000,00	276.000.000,00	0,00	0,00	0,00	10.900.000,00	0,00	0,00	0,00	164.750.500,00	0,00	0,00	0,00	0,00	0,00	932.878.500,00	
45	KEC. JAKENAN	847.247.750,00	17.200.000,00	0,00	0,00	0,00	282.500.000,00	299.700.000,00	0,00	0,00	0,00	0,00	0,00	0,00	0,00	164.750.500,00	30.700.000,00	0,00	0,00	0,00	0,00	951.497.250,00	
46	KEC. JAKEN	653.496.039,00	3.500.000,00	0,00	0,00	0,00	437.250.500,00	440.750.500,00	0,00	0,00	0,00	0,00	0,00	0,00	0,00	329.501.000,00	0,00	0,00	0,00	0,00	0,00	764.745.539,00	
47	KEC. WINONG	737.645.211,00	3.500.000,00	0,00	0,00	0,00	282.500.000,00	286.000.000,00	0,00	0,00	0,00	3.900.000,00	0,00	0,00	0,00	164.750.500,00	0,00	0,00	0,00	0,00	0,00	854.994.711,00	
48	KEC. PUCAKWANGI	849.697.250,00	7.250.000,00	0,00	0,00	0,00	282.500.000,00	289.750.000,00	0,00	0,00	0,00	0,00	0,00	0,00	0,00	164.750.500,00	0,00	0,00	0,00	0,00	0,00	974.696.750,00	
49	BAKESBANGPOL	2.033.544.643,00	64.739.926,00	0,00	0,00	0,00	724.501.000,00	789.240.926,00	37.630.000,00	0,00	0,00	0,00	0,00	0,00	0,00	103.249.500,00	0,00	0,00	0,00	0,00	0,00	2.681.906.069,00	
	JUMLAH	862.710.949.088,31	67.918.394.055,00	395.429.350,00	8.359.339.410,00	27.137.072.749,00	1.023.720.592,00	104.833.956.156,00	1.023.852.410,00	3.865.700,00	66.332.000,00	1.785.323.200,00	21.200.000,00	143.296.159,00	732.516.000,00	27.137.072.749,00	166.626.000,00	0,00	1.727.729.987,00	0,00	0,00	32.716.416.905,00	934.828.468.739,31

4

LAMPIRAN XIV : Rekapitulasi Aset Tetap Gedung dan Bangunan Tahun 2022

No	OPD	Saldo Akhir Neraca 2021 Audit	PENAMBAHAN ASET TAHUN 2022						PENGURANGAN ASET TAHUN 2022						Saldo Akhir Neraca 2022		
			Belanja Modal 2022	Belanja Non Modal (rekas ke modal)	Hibah Masuk	Mutasi OPD Masuk	Koreksi	Jumlah Penambahan 2022	Penghapusan (SK Sekda)	Rekias ke Non Modal	Hibah Keluar	Mutasi OPD Keluar	Koreksi	Penghapusan BM Th. Lalu		Jumlah Pengurangan 2022	
1	2	3	4	5	6	7	8	9 = 4+5+6+7+8+	10	11	12	13	14	15	16 = 10+11+12+13+14+15	17 = 3+9-16	
1	DISDIKBUD	564.465.036.410,99	16.165.690.000,00	0,00	1.514.793.000,00	0,00	0,00	17.680.483.000,00	689.706.156,00	0,00	0,00	0,00	0,00	0,00	689.706.156,00	581.455.813.254,99	
2	DINAS KESEHATAN	262.853.047.536,00	2.186.734.936,00	1.107.061.000,00	0,00	920.814.570,00	0,00	989.522.600,00	5.204.133.106,00	235.501.500,00	0,00	0,00	822.377.570,00	1.424.341.250,00	0,00	2.482.220.320,00	265.574.960.322,00
	- Dinas Kesehatan	12.667.377.799,00	1.394.259.820,00	65.496.000,00	0,00	0,00	0,00	202.559.600,00	1.662.315.420,00	0,00	0,00	0,00	822.377.570,00	637.378.250,00	0,00	1.459.755.820,00	12.869.937.399,00
	- UPT Labkesda	4.635.682.060,00	0,00	0,00	0,00	66.933.000,00	0,00	66.933.000,00	0,00	0,00	0,00	0,00	0,00	0,00	0,00	4.702.615.060,00	
	- UPT Puskesmas Sukolilo I	3.325.163.246,00	0,00	0,00	0,00	0,00	0,00	0,00	0,00	0,00	0,00	0,00	0,00	0,00	0,00	3.325.163.246,00	
	- UPT Puskesmas Sukolilo II	3.469.910.262,00	0,00	0,00	0,00	0,00	0,00	0,00	0,00	0,00	0,00	0,00	0,00	0,00	0,00	3.469.910.262,00	
	- UPT Puskesmas Kayen	5.744.261.300,00	34.960.000,00	0,00	0,00	0,00	0,00	34.960.000,00	0,00	0,00	0,00	0,00	0,00	0,00	0,00	5.779.221.300,00	
	- UPT Puskesmas Tambakromo	4.441.709.075,00	0,00	0,00	0,00	0,00	0,00	0,00	0,00	0,00	0,00	0,00	0,00	0,00	0,00	4.441.709.075,00	
	- UPT Puskesmas Winong I	1.151.627.620,00	0,00	0,00	0,00	0,00	0,00	0,00	0,00	0,00	0,00	0,00	0,00	0,00	0,00	1.151.627.620,00	
	- UPT Puskesmas Winong II	986.423.500,00	0,00	0,00	0,00	0,00	0,00	0,00	0,00	0,00	0,00	0,00	0,00	0,00	0,00	986.423.500,00	
	- UPT Puskesmas Pucakwangi I	3.544.093.491,00	0,00	0,00	0,00	106.000.000,00	106.000.000,00	212.000.000,00	0,00	0,00	0,00	0,00	106.000.000,00	0,00	106.000.000,00	3.650.093.491,00	
	- UPT Puskesmas Pucakwangi II	988.440.583,00	0,00	0,00	0,00	0,00	0,00	0,00	0,00	0,00	0,00	0,00	0,00	0,00	0,00	988.440.583,00	
	- UPT Puskesmas Jaken	3.438.560.996,00	356.793.116,00	15.000.000,00	0,00	0,00	0,00	371.793.116,00	0,00	0,00	0,00	0,00	0,00	0,00	0,00	3.810.354.112,00	
	- UPT Puskesmas Batangan	3.957.270.177,00	0,00	0,00	0,00	582.526.000,00	582.526.000,00	1.165.052.000,00	3.000.000,00	0,00	0,00	0,00	582.526.000,00	0,00	585.526.000,00	4.536.796.177,00	
	- UPT Puskesmas Juwana	2.116.280.000,00	199.839.000,00	0,00	0,00	0,00	0,00	199.839.000,00	0,00	0,00	0,00	0,00	0,00	0,00	0,00	2.316.119.000,00	
	- UPT Puskesmas Jakenan	3.591.290.441,00	151.044.000,00	0,00	0,00	0,00	0,00	151.044.000,00	0,00	0,00	0,00	0,00	0,00	0,00	0,00	3.742.334.441,00	
	- UPT Puskesmas Pati I	886.437.422,00	0,00	0,00	0,00	0,00	0,00	0,00	0,00	0,00	0,00	0,00	0,00	0,00	0,00	886.437.422,00	
	- UPT Puskesmas Pati II	3.094.370.680,00	0,00	0,00	0,00	0,00	0,00	0,00	0,00	0,00	0,00	0,00	0,00	0,00	0,00	3.094.370.680,00	
	- UPT Puskesmas Gabus I	2.504.897.456,00	0,00	0,00	0,00	0,00	0,00	0,00	0,00	0,00	0,00	0,00	0,00	0,00	0,00	2.504.897.456,00	
	- UPT Puskesmas Gabus II	1.192.321.280,00	0,00	0,00	0,00	0,00	0,00	0,00	0,00	0,00	0,00	0,00	0,00	0,00	0,00	1.192.321.280,00	
	- UPT Puskesmas Margorejo	2.244.906.889,00	0,00	0,00	0,00	0,00	0,00	0,00	0,00	0,00	0,00	0,00	0,00	0,00	0,00	2.244.906.889,00	
	- UPT Puskesmas Gembong	993.937.010,00	0,00	0,00	0,00	0,00	0,00	0,00	0,00	0,00	0,00	0,00	0,00	0,00	0,00	993.937.010,00	
	- UPT Puskesmas Tlogowungu	1.987.415.996,00	0,00	0,00	0,00	0,00	0,00	0,00	0,00	0,00	0,00	0,00	0,00	0,00	0,00	1.987.415.996,00	
	- UPT Puskesmas Wedarjaksa I	1.376.349.000,00	0,00	0,00	0,00	0,00	0,00	0,00	0,00	0,00	0,00	0,00	0,00	0,00	0,00	1.376.349.000,00	
	- UPT Puskesmas Wedarjaksa II	4.423.183.778,00	0,00	0,00	0,00	0,00	0,00	0,00	0,00	0,00	0,00	0,00	0,00	0,00	0,00	4.423.183.778,00	
	- UPT Puskesmas Trangkil	4.237.124.313,00	0,00	0,00	0,00	0,00	0,00	0,00	0,00	0,00	0,00	0,00	0,00	0,00	0,00	4.237.124.313,00	
	- UPT Puskesmas Margoyoso I	1.404.002.500,00	0,00	0,00	0,00	0,00	0,00	0,00	0,00	0,00	0,00	0,00	0,00	0,00	0,00	1.404.002.500,00	
	- UPT Puskesmas Margoyoso II	2.691.983.722,00	0,00	0,00	0,00	0,00	0,00	0,00	0,00	0,00	0,00	0,00	0,00	0,00	0,00	2.691.983.722,00	
	- UPT Puskesmas Gunungwungkal	1.271.647.000,00	0,00	0,00	0,00	0,00	0,00	0,00	0,00	0,00	0,00	0,00	0,00	0,00	0,00	1.271.647.000,00	
	- UPT Puskesmas Cluwak	6.973.994.972,00	0,00	0,00	0,00	0,00	0,00	0,00	0,00	0,00	0,00	0,00	0,00	0,00	0,00	6.973.994.972,00	
	- UPT Puskesmas Tayu I	2.551.060.243,00	0,00	0,00	0,00	0,00	0,00	0,00	0,00	0,00	0,00	0,00	0,00	0,00	0,00	2.551.060.243,00	
	- UPT Puskesmas Tayu II	5.556.124.000,00	0,00	0,00	0,00	66.918.570,00	0,00	66.918.570,00	0,00	0,00	0,00	0,00	0,00	0,00	0,00	5.623.042.570,00	
	- UPT Puskesmas Dukuhseti	3.735.024.000,00	0,00	0,00	0,00	0,00	0,00	0,00	0,00	0,00	0,00	0,00	0,00	0,00	0,00	3.735.024.000,00	
	- UPT RSUD "RAA SOEWONDO"	110.627.903.657,00	49.839.000,00	1.026.565.000,00	0,00	98.437.000,00	98.437.000,00	1.273.278.000,00	0,00	0,00	0,00	0,00	98.437.000,00	0,00	98.437.000,00	111.802.744.657,00	
	- UPT RSUD "KAYEN"	51.042.273.068,00	0,00	0,00	0,00	0,00	0,00	0,00	232.501.500,00	0,00	0,00	0,00	0,00	0,00	232.501.500,00	50.809.771.568,00	
3	D P U T R	106.977.353.707,00	9.371.743.444,00	0,00	0,00	0,00	1.147.712.126,00	10.519.455.570,00	6.000.000,00	0,00	0,00	69.116.182.082,00	199.700.000,00	0,00	69.321.882.082,00	48.174.927.195,00	
4	DISPERKIM	34.464.925.697,00	19.700.000,00	0,00	415.007.500,00	0,00	0,00	434.707.500,00	0,00	0,00	0,00	0,00	0,00	0,00	0,00	34.899.633.197,00	
5	SATPOL PP	854.632.000,00	75.151.440,00	0,00	0,00	49.088.800,00	49.088.800,00	173.329.040,00	0,00	0,00	0,00	0,00	49.088.800,00	0,00	49.088.800,00	978.872.240,00	
6	B P B D	5.516.427.655,00	0,00	0,00	0,00	0,00	0,00	0,00	0,00	0,00	0,00	0,00	0,00	0,00	0,00	5.516.427.655,00	
7	DINAS SOSIAL P3AKB	4.676.164.115,00	2.410.951.000,00	107.922.480,00	0,00	0,00	0,00	2.518.873.480,00	329.420.000,00	0,00	0,00	0,00	0,00	0,00	329.420.000,00	6.865.617.595,00	
8	DISNAKER	14.573.852.556,00	0,00	0,00	0,00	0,00	0,00	0,00	0,00	0,00	0,00	0,00	0,00	0,00	0,00	14.573.852.556,00	
9	DISTAPANG	1.105.077.000,00	0,00	0,00	0,00	0,00	0,00	0,00	0,00	0,00	0,00	0,00	0,00	0,00	0,00	1.105.077.000,00	
10	D L H	5.798.132.339,00	101.173.000,00	7.921.700,00	236.447.000,00	38.226.648.572,00	276.600.000,00	38.848.790.272,00	201.235.000,00	0,00	0,00	0,00	0,00	0,00	201.235.000,00	44.445.687.611,00	
11	DISDUKCAPIL	2.517.732.550,00	0,00	0,00	0,00	0,00	0,00	0,00	0,00	0,00	0,00	0,00	0,00	0,00	0,00	2.517.732.550,00	
12	DISPERMASDES	1.079.027.760,00	0,00	0,00	0,00	0,00	0,00	0,00	0,00	0,00	0,00	0,00	0,00	0,00	0,00	1.079.027.760,00	
13	DINAS PERHUBUNGAN	10.905.836.389,00	0,00	0,00	0,00	0,00	80.000.000,00	80.000.000,00	0,00	0,00	0,00	0,00	0,00	0,00	0,00	10.985.836.389,00	
14	DISKOMINFO	1.670.823.000,00	0,00	0,00	0,00	0,00	0,00	0,00	0,00	0,00	0,00	0,00	0,00	0,00	0,00	1.670.823.000,00	
15	DINKOP & UMKM	3.683.445.633,00	35.800.000,00	0,00	0,00	0,00	0,00	35.800.000,00	0,00	0,00	0,00	0,00	0,00	0,00	0,00	3.719.245.633,00	

No	OPD	Saldo Akhir Neraca 2021 Audit	PENAMBAHAN ASET TAHUN 2022						PENGURANGAN ASET TAHUN 2022						Saldo Akhir Neraca 2022	
			Belanja Modal 2022	Belanja Non Modal (rekas ke modal)	Hibah Masuk	Mutasi OPD Masuk	Koreksi	Jumlah Penambahan 2022	Penghapusan (SK Sekda)	Rekias ke Non Modal	Hibah Keluar	Mutasi OPD Keluar	Koreksi	Penghapusan BM Th. Lalu		Jumlah Pengurangan 2022
1	2	3	4	5	6	7	8	9 = 4+5+6+7+8+	10	11	12	13	14	15	16 = 10+11+12+13+14+15	17 = 3+9-16
16	D P M P T S P	1.856.589.241,00	386.981.000,00	0,00	0,00	0,00	0,00	386.981.000,00	0,00	0,00	0,00	0,00	0,00	0,00	0,00	2.243.570.241,00
17	DINARPUS	1.115.405.800,00	0,00	0,00	0,00	148.400.000,00	0,00	148.400.000,00	0,00	0,00	0,00	0,00	0,00	0,00	0,00	1.263.805.800,00
18	DISLAUTKAN	54.421.518.150,00	0,00	0,00	0,00	0,00	0,00	0,00	558.153.228,00	0,00	0,00	0,00	0,00	0,00	558.153.228,00	53.863.364.922,00
19	DINPORAPAR	8.360.136.111,00	0,00	0,00	0,00	27.238.080.710,00	0,00	27.238.080.710,00	12.440.000,00	0,00	0,00	0,00	0,00	0,00	12.440.000,00	35.585.776.821,00
20	DINAS PERTANIAN	17.164.925.618,00	4.601.862.500,00	0,00	0,00	257.973.000,00	48.121.000,00	4.907.956.500,00	198.974.000,00	0,00	0,00	153.000.000,00	0,00	0,00	351.974.000,00	21.720.908.118,00
21	DISDAGPERIN	151.633.975.243,00	3.523.526.000,00	224.740.020,00	0,00	0,00	2.291.210.000,00	6.039.476.020,00	3.089.605.250,00	0,00	0,00	62.700.000,00	0,00	0,00	3.152.305.250,00	154.521.146.013,00
22	SETDA	22.627.487.013,00	0,00	149.756.044,00	0,00	0,00	0,00	149.756.044,00	0,00	0,00	0,00	0,00	0,00	0,00	0,00	22.777.243.057,00
23	INSPEKTORAT DAERAH	2.640.007.234,00	0,00	0,00	0,00	0,00	0,00	0,00	0,00	0,00	0,00	0,00	0,00	0,00	0,00	2.640.007.234,00
24	BAPPEDA	11.972.745.856,00	147.613.000,00	0,00	0,00	0,00	0,00	147.613.000,00	0,00	0,00	0,00	0,00	147.613.000,00	0,00	147.613.000,00	11.972.745.856,00
25	B P K A D	11.700.059.231,00	158.400.000,00	0,00	0,00	2.834.710.800,00	2.179.221.000,00	5.172.331.800,00	0,00	0,00	0,00	0,00	2.090.721.000,00	0,00	2.090.721.000,00	14.781.670.031,00
26	B K P P	9.639.697.530,00	0,00	0,00	0,00	0,00	0,00	0,00	0,00	0,00	0,00	0,00	0,00	0,00	0,00	9.639.697.530,00
27	SET. DPRD	10.675.104.110,00	366.862.000,00	7.191.000,00	0,00	0,00	0,00	374.053.000,00	0,00	0,00	0,00	0,00	179.600.000,00	0,00	179.600.000,00	10.869.557.110,00
28	KEC. PATI	5.295.447.960,00	0,00	73.256.000,00	0,00	0,00	0,00	73.256.000,00	0,00	0,00	0,00	0,00	0,00	0,00	0,00	5.368.703.960,00
	- Kecamatan	1.153.203.660,00	0,00	71.756.000,00	0,00	0,00	0,00	71.756.000,00	0,00	0,00	0,00	0,00	0,00	0,00	0,00	1.224.959.660,00
	- Kelurahan Pati Wetan	675.045.800,00	0,00	0,00	0,00	0,00	0,00	0,00	0,00	0,00	0,00	0,00	0,00	0,00	0,00	675.045.800,00
	- Kelurahan Pati Kidul	284.721.000,00	0,00	0,00	0,00	0,00	0,00	0,00	0,00	0,00	0,00	0,00	0,00	0,00	0,00	284.721.000,00
	- Kelurahan Pati Lor	1.179.003.700,00	0,00	0,00	0,00	0,00	0,00	0,00	0,00	0,00	0,00	0,00	0,00	0,00	0,00	1.179.003.700,00
	- Kelurahan Parenggan	609.476.300,00	0,00	0,00	0,00	0,00	0,00	0,00	0,00	0,00	0,00	0,00	0,00	0,00	0,00	609.476.300,00
	- Kelurahan Kalidoro	1.393.997.500,00	0,00	1.500.000,00	0,00	0,00	0,00	1.500.000,00	0,00	0,00	0,00	0,00	0,00	0,00	0,00	1.395.497.500,00
29	KEC. MARGOREJO	814.431.550,00	0,00	0,00	0,00	153.000.000,00	0,00	153.000.000,00	0,00	0,00	0,00	0,00	0,00	0,00	0,00	967.431.550,00
30	KEC. TLOGOWUNGU	4.862.938.000,00	0,00	0,00	0,00	0,00	0,00	0,00	547.005.000,00	0,00	0,00	0,00	0,00	0,00	547.005.000,00	4.315.933.000,00
31	KEC. GEMBONG	1.734.393.700,00	0,00	0,00	0,00	0,00	0,00	0,00	0,00	0,00	0,00	0,00	0,00	0,00	0,00	1.734.393.700,00
32	KEC. TAYU	1.235.998.785,00	0,00	0,00	0,00	0,00	0,00	0,00	0,00	0,00	0,00	0,00	0,00	0,00	0,00	1.235.998.785,00
33	KEC. MARGOYOSO	3.075.241.839,00	20.293.000,00	0,00	0,00	0,00	0,00	20.293.000,00	0,00	20.293.000,00	0,00	0,00	0,00	0,00	20.293.000,00	3.075.241.839,00
34	KEC. GNG.WUNGKAL	2.084.153.000,00	0,00	0,00	0,00	0,00	0,00	0,00	0,00	0,00	0,00	0,00	0,00	0,00	0,00	2.084.153.000,00
35	KEC. CLUWAK	2.363.059.750,00	0,00	0,00	0,00	0,00	0,00	0,00	0,00	0,00	0,00	0,00	0,00	0,00	0,00	2.363.059.750,00
36	KEC. DUKUHSETI	1.319.323.300,00	0,00	0,00	0,00	0,00	0,00	0,00	0,00	0,00	0,00	0,00	0,00	0,00	0,00	1.319.323.300,00
37	KEC. KAYEN	1.997.122.115,00	0,00	0,00	0,00	0,00	0,00	0,00	0,00	0,00	0,00	0,00	0,00	0,00	0,00	1.997.122.115,00
38	KEC. GABUS	1.155.174.925,00	0,00	0,00	0,00	0,00	0,00	0,00	0,00	0,00	0,00	0,00	0,00	0,00	0,00	1.155.174.925,00
39	KEC. TAMBAKROMO	976.303.400,00	50.000.000,00	0,00	225.000.000,00	0,00	0,00	275.000.000,00	0,00	0,00	0,00	0,00	0,00	0,00	0,00	1.251.303.400,00
40	KEC. SUKOLILO	1.997.917.000,00	0,00	0,00	0,00	0,00	0,00	0,00	0,00	0,00	0,00	0,00	0,00	0,00	0,00	1.997.917.000,00
41	KEC. JUWANA	2.915.377.800,00	0,00	0,00	0,00	0,00	250.000,00	250.000,00	0,00	0,00	0,00	681.289.800,00	0,00	0,00	681.289.800,00	2.234.338.000,00
42	KEC. TRANGKIL	1.752.509.780,00	0,00	0,00	0,00	0,00	0,00	0,00	0,00	0,00	0,00	0,00	0,00	0,00	0,00	1.752.509.780,00
43	KEC. WEDARJAKSA	2.458.971.600,00	0,00	0,00	0,00	0,00	0,00	0,00	0,00	0,00	0,00	0,00	0,00	0,00	0,00	2.458.971.600,00
44	KEC. BATANGAN	638.973.750,00	0,00	0,00	90.000.000,00	0,00	0,00	90.000.000,00	0,00	0,00	0,00	0,00	0,00	0,00	0,00	728.973.750,00
45	KEC. JAKENAN	3.138.207.258,00	0,00	0,00	0,00	198.371.000,00	0,00	198.371.000,00	0,00	0,00	0,00	0,00	0,00	0,00	0,00	3.336.578.258,00
46	KEC. JAKEN	1.246.864.150,00	0,00	0,00	0,00	0,00	0,00	0,00	0,00	0,00	0,00	0,00	0,00	0,00	0,00	1.246.864.150,00
47	KEC. WINONG	2.036.849.724,00	0,00	0,00	0,00	0,00	0,00	0,00	0,00	0,00	0,00	0,00	0,00	0,00	0,00	2.036.849.724,00
48	KEC. PUCAKWANGI	1.836.659.750,00	0,00	0,00	0,00	0,00	0,00	0,00	0,00	0,00	0,00	0,00	0,00	0,00	0,00	1.836.659.750,00
49	BAKESBANGPOL	1.465.764.270,00	196.823.300,00	0,00	0,00	808.462.000,00	0,00	1.005.285.300,00	507.630.270,00	0,00	0,00	0,00	0,00	0,00	507.630.270,00	1.963.419.300,00
	<b>JUMLAH</b>	<b>1.371.350.848.890,99</b>	<b>39.819.304.620,00</b>	<b>1.677.848.244,00</b>	<b>2.481.247.500,00</b>	<b>70.835.549.452,00</b>	<b>7.061.725.526,00</b>	<b>121.875.675.342,00</b>	<b>6.375.670.404,00</b>	<b>20.293.000,00</b>	<b>0,00</b>	<b>70.835.549.452,00</b>	<b>4.091.064.050,00</b>	<b>0,00</b>	<b>81.322.576.906,00</b>	<b>1.411.903.947.326,99</b>

4



No	OPD	Saldo Akhir Neraca 2021 Audit	PENAMBAHAN ASET TAHUN 2022						PENGURANGAN ASET TAHUN 2022							Saldo Akhir Neraca 2022
			Belanja Modal 2022	Belanja Non Modal (rekas ke modal)	Hibah Masuk	Mutasi OPD Masuk	Koreksi	Jumlah Penambahan 2022	Penghapusan (SK Sekda)	Reklas ke Non Modal	Hibah Keluar	Mutasi OPD Keluar	Koreksi	Pengembalian BM Th Lalu	Jumlah Pengurangan 2022	
1	2	3	4	5	6	7	8	9 = 4+5+6+7+8+	10	11	12	13	14	15	16 = 10+11+12+13+14+15	17 = 3+9-16
16	D P M P T S P	170.900.670,00	0,00	0,00	0,00	0,00	0,00	0,00	0,00	0,00	0,00	0,00	0,00	0,00	0,00	170.900.670,00
17	DINARPUS	8.600.000,00	0,00	0,00	0,00	0,00	0,00	0,00	0,00	0,00	0,00	0,00	0,00	0,00	0,00	8.600.000,00
18	DISLAUTKAN	11.702.547.519,00	0,00	0,00	0,00	0,00	0,00	0,00	0,00	0,00	0,00	0,00	0,00	0,00	0,00	11.702.547.519,00
19	DINPORAPAR	2.598.838.147,00	0,00	0,00	0,00	0,00	0,00	0,00	0,00	0,00	0,00	0,00	0,00	0,00	0,00	2.598.838.147,00
20	DINAS PERTANIAN	1.108.316.738,00	48.121.000,00	0,00	0,00	0,00	0,00	48.121.000,00	0,00	0,00	0,00	0,00	48.121.000,00	0,00	48.121.000,00	1.108.316.738,00
21	DISDAGPERIN	3.657.434.972,00	4.865.849.000,00	0,00	0,00	0,00	0,00	4.865.849.000,00	0,00	0,00	0,00	0,00	2.291.210.000,00	0,00	2.291.210.000,00	6.232.073.972,00
22	SETDA	604.966.437,00	0,00	0,00	0,00	0,00	0,00	0,00	0,00	0,00	0,00	0,00	0,00	0,00	0,00	604.966.437,00
23	INSPEKTORAT DAERAH	228.945.966,00	0,00	0,00	0,00	0,00	0,00	0,00	0,00	0,00	0,00	0,00	0,00	0,00	0,00	228.945.966,00
24	BAPPEDA	0,00	0,00	0,00	0,00	0,00	0,00	0,00	0,00	0,00	0,00	0,00	0,00	0,00	0,00	0,00
25	B P K A D	1.391.717.577,00	0,00	0,00	0,00	0,00	0,00	0,00	0,00	0,00	0,00	0,00	0,00	0,00	0,00	1.391.717.577,00
26	B K P P	335.414.147,00	0,00	0,00	0,00	0,00	0,00	0,00	0,00	0,00	0,00	0,00	0,00	0,00	0,00	335.414.147,00
27	SET. DPRD	102.450.000,00	0,00	0,00	0,00	0,00	0,00	0,00	0,00	0,00	0,00	0,00	0,00	0,00	0,00	102.450.000,00
28	KEC. PATI	6.385.500,00	0,00	0,00	0,00	0,00	0,00	0,00	0,00	0,00	0,00	0,00	0,00	0,00	0,00	6.385.500,00
	- Kecamatan	0,00	0,00	0,00	0,00	0,00	0,00	0,00	0,00	0,00	0,00	0,00	0,00	0,00	0,00	0,00
	- Kelurahan Pati Wetan	0,00	0,00	0,00	0,00	0,00	0,00	0,00	0,00	0,00	0,00	0,00	0,00	0,00	0,00	0,00
	- Kelurahan Pati Kidul	0,00	0,00	0,00	0,00	0,00	0,00	0,00	0,00	0,00	0,00	0,00	0,00	0,00	0,00	0,00
	- Kelurahan Pati Lor	6.385.500,00	0,00	0,00	0,00	0,00	0,00	0,00	0,00	0,00	0,00	0,00	0,00	0,00	0,00	6.385.500,00
	- Kelurahan Parenggan	0,00	0,00	0,00	0,00	0,00	0,00	0,00	0,00	0,00	0,00	0,00	0,00	0,00	0,00	0,00
	- Kelurahan Kalidoro	0,00	0,00	0,00	0,00	0,00	0,00	0,00	0,00	0,00	0,00	0,00	0,00	0,00	0,00	0,00
29	KEC. MARGOREJO	22.801.300,00	0,00	0,00	0,00	0,00	0,00	0,00	0,00	0,00	0,00	0,00	0,00	0,00	0,00	22.801.300,00
30	KEC. TLOGOWUNGU	3.400.000,00	0,00	0,00	0,00	0,00	0,00	0,00	3.400.000,00	0,00	0,00	0,00	0,00	0,00	3.400.000,00	0,00
31	KEC. GEMBONG	0,00	0,00	0,00	0,00	0,00	0,00	0,00	0,00	0,00	0,00	0,00	0,00	0,00	0,00	0,00
32	KEC. TAYU	34.847.750,00	0,00	0,00	0,00	0,00	0,00	0,00	0,00	0,00	0,00	0,00	0,00	0,00	0,00	34.847.750,00
33	KEC. MARGOYOSO	24.352.011,00	0,00	0,00	0,00	0,00	0,00	0,00	0,00	0,00	0,00	0,00	0,00	0,00	0,00	24.352.011,00
34	KEC. GNG.WUNGKAL	4.900.000,00	0,00	0,00	0,00	0,00	0,00	0,00	0,00	0,00	0,00	0,00	0,00	0,00	0,00	4.900.000,00
35	KEC. CLUWAK	3.400.000,00	0,00	0,00	0,00	0,00	0,00	0,00	0,00	0,00	0,00	0,00	0,00	0,00	0,00	3.400.000,00
36	KEC. DUKUHSETI	3.400.000,00	0,00	0,00	0,00	0,00	0,00	0,00	0,00	0,00	0,00	0,00	0,00	0,00	0,00	3.400.000,00
37	KEC. KAYEN	21.615.085,00	0,00	0,00	0,00	0,00	0,00	0,00	0,00	0,00	0,00	0,00	0,00	0,00	0,00	21.615.085,00
38	KEC. GABUS	15.343.000,00	0,00	0,00	0,00	0,00	0,00	0,00	0,00	0,00	0,00	0,00	0,00	0,00	0,00	15.343.000,00
39	KEC. TAMBAKROMO	18.900.000,00	0,00	0,00	0,00	0,00	0,00	0,00	0,00	0,00	0,00	0,00	0,00	0,00	0,00	18.900.000,00
40	KEC. SUKOLILO	3.400.000,00	0,00	0,00	0,00	0,00	0,00	0,00	0,00	0,00	0,00	0,00	0,00	0,00	0,00	3.400.000,00
41	KEC. JUWANA	22.082.000,00	0,00	0,00	0,00	0,00	500.000,00	500.000,00	0,00	0,00	0,00	0,00	0,00	0,00	0,00	22.582.000,00
42	KEC. TRANGKIL	79.794.220,00	0,00	0,00	0,00	0,00	0,00	0,00	0,00	0,00	0,00	0,00	0,00	0,00	0,00	79.794.220,00
43	KEC. WEDARJAKSA	3.400.000,00	0,00	0,00	0,00	0,00	0,00	0,00	0,00	0,00	0,00	0,00	0,00	0,00	0,00	3.400.000,00
44	KEC. BATANGAN	0,00	0,00	0,00	0,00	0,00	0,00	0,00	0,00	0,00	0,00	0,00	0,00	0,00	0,00	0,00
45	KEC. JAKENAN	202.951.000,00	0,00	0,00	0,00	0,00	0,00	0,00	0,00	0,00	0,00	0,00	0,00	0,00	0,00	202.951.000,00
46	KEC. JAKEN	3.400.000,00	0,00	0,00	0,00	0,00	0,00	0,00	0,00	0,00	0,00	0,00	0,00	0,00	0,00	3.400.000,00
47	KEC. WINONG	3.400.000,00	0,00	0,00	0,00	0,00	0,00	0,00	0,00	0,00	0,00	0,00	0,00	0,00	0,00	3.400.000,00
48	KEC. PUCAKWANGI	15.460.000,00	0,00	0,00	0,00	0,00	0,00	0,00	0,00	0,00	0,00	0,00	0,00	0,00	0,00	15.460.000,00
49	BAKESBANGPOL	20.626.750,00	0,00	0,00	0,00	0,00	0,00	0,00	15.000.000,00	0,00	0,00	0,00	0,00	0,00	15.000.000,00	5.626.750,00
	<b>JUMLAH</b>	<b>1.900.342.391.289,75</b>	<b>124.928.260.461,00</b>	<b>303.039.190,00</b>	<b>6.021.460.791,00</b>	<b>85.988.540.607,00</b>	<b>7.799.554.685,00</b>	<b>225.040.855.734,00</b>	<b>108.064.666,00</b>	<b>831.903.775,00</b>	<b>49.820.000,00</b>	<b>85.988.540.607,00</b>	<b>2.627.585.500,00</b>	<b>34.439.000,00</b>	<b>89.640.353.548,00</b>	<b>2.035.742.893.475,75</b>

4





No	OPD	Saldo Akhir Neraca 2021 Audit	PENAMBAHAN ASET TAHUN 2022						PENGURANGAN ASET TAHUN 2022											Saldo Akhir Neraca 2022	
			Belanja Modal 2022	Belanja Non Modal (rekas ke modal)	Hibah Masuk	Mutasi OPD Masuk	Koreksi	Jumlah Penambahan 2022	Penghapusan (SK Sekda)			Reklas ke Non Modal	Hibah Keluar	Mutasi OPD Keluar	Koreksi	Pengembalian BM Th Lalu	Ekstra Kompatabel 2022	Rusak Berat 2022 Masuk Aset Lain-Lain	Jumlah Pengurangan 2022		
									Selain Lelang Kendaraan Dinas - Intra Kompatabel	Selain Lelang Kendaraan Dinas - Ekstra Kompatabel	Selain Lelang Kendaraan Dinas - Aset Lain-lain										20 = 10+13+14+15+16+17+18+19
1	2	3	4	5	6	7	8	9 = 4+5+6+7+8	10	11	12	13	14	15	16	17	18	19	20 = 10+13+14+15+16+17+18+19	21 = 3+9-20	
16	D P M P T S P	9.637.800,00	0,00	0,00	0,00	0,00	0,00	0,00	0,00	0,00	0,00	0,00	0,00	0,00	0,00	0,00	0,00	0,00	0,00	0,00	9.637.800,00
17	DINARPUS	1.560.356.400,00	18.675.600,00	0,00	0,00	0,00	0,00	18.675.600,00	0,00	0,00	0,00	0,00	0,00	0,00	0,00	0,00	0,00	0,00	0,00	0,00	1.579.032.000,00
18	DISLAUTKAN	4.783.000,00	0,00	0,00	0,00	0,00	0,00	0,00	0,00	0,00	0,00	0,00	0,00	0,00	0,00	0,00	0,00	0,00	0,00	0,00	4.783.000,00
19	DINPORAPAR	9.800.000,00	0,00	0,00	0,00	0,00	0,00	0,00	0,00	0,00	0,00	0,00	0,00	0,00	0,00	0,00	0,00	0,00	0,00	0,00	9.800.000,00
20	DINAS PERTANIAN	0,00	0,00	0,00	0,00	0,00	0,00	0,00	0,00	0,00	0,00	0,00	0,00	0,00	0,00	0,00	0,00	0,00	0,00	0,00	0,00
21	DISDAGPERIN	5.905.294,00	0,00	0,00	0,00	0,00	0,00	0,00	0,00	0,00	0,00	0,00	0,00	0,00	0,00	0,00	0,00	0,00	0,00	0,00	5.905.294,00
22	SETDA	190.463.850,00	4.954.000,00	0,00	0,00	0,00	0,00	4.954.000,00	0,00	0,00	0,00	0,00	0,00	0,00	0,00	0,00	0,00	0,00	0,00	0,00	195.417.850,00
23	INSPEKTORAT DAERAH	57.196.700,00	0,00	0,00	0,00	0,00	0,00	0,00	0,00	0,00	0,00	0,00	0,00	0,00	0,00	0,00	0,00	0,00	0,00	0,00	57.196.700,00
24	BAPPEDA	688.463.250,00	0,00	0,00	0,00	0,00	0,00	0,00	0,00	0,00	0,00	0,00	0,00	0,00	0,00	0,00	0,00	0,00	0,00	0,00	688.463.250,00
25	B P K A D	31.025.980,00	165.000,00	0,00	0,00	0,00	0,00	165.000,00	0,00	121.000,00	0,00	0,00	0,00	0,00	0,00	0,00	0,00	0,00	0,00	0,00	31.190.980,00
26	B K P P	5.565.000,00	0,00	0,00	0,00	0,00	0,00	0,00	0,00	0,00	0,00	0,00	0,00	0,00	0,00	0,00	0,00	0,00	0,00	0,00	5.565.000,00
27	SET. DPRD	0,00	0,00	0,00	0,00	0,00	0,00	0,00	0,00	0,00	0,00	0,00	0,00	0,00	0,00	0,00	0,00	0,00	0,00	0,00	0,00
28	KEC. PATI	1.960.000,00	0,00	0,00	0,00	0,00	0,00	0,00	0,00	0,00	0,00	0,00	0,00	0,00	0,00	0,00	0,00	0,00	0,00	0,00	1.960.000,00
	- Kecamatan	0,00	0,00	0,00	0,00	0,00	0,00	0,00	0,00	0,00	0,00	0,00	0,00	0,00	0,00	0,00	0,00	0,00	0,00	0,00	0,00
	- Kelurahan Pati Wetan	1.470.000,00	0,00	0,00	0,00	0,00	0,00	0,00	0,00	0,00	0,00	0,00	0,00	0,00	0,00	0,00	0,00	0,00	0,00	0,00	1.470.000,00
	- Kelurahan Pati Kidul	70.000,00	0,00	0,00	0,00	0,00	0,00	0,00	0,00	0,00	0,00	0,00	0,00	0,00	0,00	0,00	0,00	0,00	0,00	0,00	70.000,00
	- Kelurahan Pati Lor	0,00	0,00	0,00	0,00	0,00	0,00	0,00	0,00	0,00	0,00	0,00	0,00	0,00	0,00	0,00	0,00	0,00	0,00	0,00	0,00
	- Kelurahan Parenggan	0,00	0,00	0,00	0,00	0,00	0,00	0,00	0,00	0,00	0,00	0,00	0,00	0,00	0,00	0,00	0,00	0,00	0,00	0,00	0,00
	- Kelurahan Kalidoro	420.000,00	0,00	0,00	0,00	0,00	0,00	0,00	0,00	0,00	0,00	0,00	0,00	0,00	0,00	0,00	0,00	0,00	0,00	0,00	420.000,00
29	KEC. MARGOREJO	0,00	0,00	0,00	0,00	0,00	0,00	0,00	0,00	0,00	0,00	0,00	0,00	0,00	0,00	0,00	0,00	0,00	0,00	0,00	0,00
30	KEC. TLOGOWUNGU	0,00	0,00	0,00	0,00	0,00	0,00	0,00	0,00	0,00	0,00	0,00	0,00	0,00	0,00	0,00	0,00	0,00	0,00	0,00	0,00
31	KEC. GEMBONG	0,00	0,00	0,00	0,00	0,00	0,00	0,00	0,00	0,00	0,00	0,00	0,00	0,00	0,00	0,00	0,00	0,00	0,00	0,00	0,00
32	KEC. TAYU	35.000,00	0,00	0,00	0,00	0,00	0,00	0,00	0,00	0,00	0,00	0,00	0,00	0,00	0,00	0,00	0,00	0,00	0,00	0,00	35.000,00
33	KEC. MARGOYOSO	1.700.000,00	0,00	0,00	0,00	0,00	0,00	0,00	0,00	0,00	0,00	0,00	0,00	0,00	0,00	0,00	0,00	0,00	0,00	0,00	1.700.000,00
34	KEC. GNG.WUNGKAL	1.500.000,00	0,00	0,00	0,00	0,00	0,00	0,00	0,00	0,00	0,00	0,00	0,00	0,00	0,00	0,00	0,00	0,00	0,00	0,00	1.500.000,00
35	KEC. CLUWAK	0,00	0,00	0,00	0,00	0,00	0,00	0,00	0,00	0,00	0,00	0,00	0,00	0,00	0,00	0,00	0,00	0,00	0,00	0,00	0,00
36	KEC. DUKUHSETI	0,00	0,00	0,00	0,00	0,00	0,00	0,00	0,00	0,00	0,00	0,00	0,00	0,00	0,00	0,00	0,00	0,00	0,00	0,00	0,00
37	KEC. KAYEN	0,00	0,00	0,00	0,00	0,00	0,00	0,00	0,00	0,00	0,00	0,00	0,00	0,00	0,00	0,00	0,00	0,00	0,00	0,00	0,00
38	KEC. GABUS	0,00	0,00	0,00	0,00	0,00	0,00	0,00	0,00	0,00	0,00	0,00	0,00	0,00	0,00	0,00	0,00	0,00	0,00	0,00	0,00
39	KEC. TAMBAKROMO	0,00	0,00	0,00	0,00	0,00	0,00	0,00	0,00	0,00	0,00	0,00	0,00	0,00	0,00	0,00	0,00	0,00	0,00	0,00	0,00
40	KEC. SUKOLILO	0,00	0,00	0,00	0,00	0,00	0,00	0,00	0,00	0,00	0,00	0,00	0,00	0,00	0,00	0,00	0,00	0,00	0,00	0,00	0,00
41	KEC. JUWANA	0,00	0,00	0,00	0,00	0,00	0,00	0,00	0,00	0,00	0,00	0,00	0,00	0,00	0,00	0,00	0,00	0,00	0,00	0,00	0,00
42	KEC. TRANGKIL	300.000,00	0,00	0,00	0,00	0,00	0,00	0,00	0,00	0,00	0,00	0,00	0,00	0,00	0,00	0,00	0,00	0,00	0,00	0,00	300.000,00
43	KEC. WEDARIJAKSA	0,00	0,00	0,00	0,00	0,00	0,00	0,00	0,00	0,00	0,00	0,00	0,00	0,00	0,00	0,00	0,00	0,00	0,00	0,00	0,00
44	KEC. BATANGAN	0,00	0,00	0,00	0,00	0,00	0,00	0,00	0,00	0,00	0,00	0,00	0,00	0,00	0,00	0,00	0,00	0,00	0,00	0,00	0,00
45	KEC. JAKENAN	0,00	0,00	0,00	0,00	0,00	0,00	0,00	0,00	0,00	0,00	0,00	0,00	0,00	0,00	0,00	0,00	0,00	0,00	0,00	0,00
46	KEC. JAKEN	0,00	0,00	0,00	0,00	0,00	0,00	0,00	0,00	0,00	0,00	0,00	0,00	0,00	0,00	0,00	0,00	0,00	0,00	0,00	0,00
47	KEC. WINONG	0,00	0,00	0,00	0,00	0,00	0,00	0,00	0,00	0,00	0,00	0,00	0,00	0,00	0,00	0,00	0,00	0,00	0,00	0,00	0,00
48	KEC. PUCAKWANGI	12.305.000,00	0,00	0,00	0,00	0,00	0,00	0,00	0,00	0,00	0,00	0,00	0,00	0,00	0,00	0,00	0,00	0,00	0,00	0,00	12.305.000,00
49	BAKESBANGPOL	1.300.000,00	0,00	0,00	0,00	0,00	0,00	0,00	0,00	0,00	0,00	0,00	0,00	0,00	0,00	0,00	0,00	0,00	0,00	0,00	1.300.000,00
	<b>JUMLAH</b>	<b>102.464.942.371,14</b>	<b>3.726.335.009,00</b>	<b>1.415.000,00</b>	<b>0,00</b>	<b>5.646.813.000,00</b>	<b>61.079.882,00</b>	<b>9.435.642.891,00</b>	<b>95.438.828,34</b>	<b>121.000,00</b>	<b>6.700.000,00</b>	<b>0,00</b>	<b>0,00</b>	<b>5.646.813.000,00</b>	<b>59.447.500,00</b>	<b>0,00</b>	<b>0,00</b>	<b>0,00</b>	<b>5.801.699.328,34</b>	<b>106.098.885.933,80</b>	

4



No	OPD	Saldo Akhir Neraca 2021 Audit	PENAMBAHAN ASET TAHUN 2022							PENGURANGAN ASET TAHUN 2022						Saldo Akhir Neraca 2022
			Belanja Modal 2022	Belanja Non Modal (reklas ke modal)	Hibah Masuk	Mutasi OPD Masuk	Koreksi	Jumlah Penambahan 2022	Penghapusan (SK Sektora)	Reklas ke Non Modal	Hibah Keluar	Mutasi OPD Keluar	Koreksi	Pengembalian BM Th Lalu	Jumlah Pengurangan 2022	
1	2	3	4	5	6	7	8	9 = 4+5+6+7+8	10	11	12	13	14	15	16 = 10+11+12+13+14+15	17 = 3+9-16
13	DINAS PERHUBUNGAN	0,00	0,00	0,00	0,00	0,00	0,00	0,00	0,00	0,00	0,00	0,00	0,00	0,00	0,00	0,00
14	DISKOMINFO	0,00	0,00	0,00	0,00	0,00	0,00	0,00	0,00	0,00	0,00	0,00	0,00	0,00	0,00	0,00
15	DINKOP & UMKM	0,00	0,00	0,00	0,00	0,00	0,00	0,00	0,00	0,00	0,00	0,00	0,00	0,00	0,00	0,00
16	D P M P T S P	0,00	0,00	0,00	0,00	0,00	0,00	0,00	0,00	0,00	0,00	0,00	0,00	0,00	0,00	0,00
17	DINARPUS	0,00	0,00	0,00	0,00	0,00	0,00	0,00	0,00	0,00	0,00	0,00	0,00	0,00	0,00	0,00
18	DISLAUTKAN	94.445.000,00	0,00	0,00	0,00	0,00	0,00	0,00	0,00	0,00	0,00	0,00	0,00	0,00	0,00	94.445.000,00
19	DINPORAPAR	185.623.625,00	0,00	0,00	0,00	0,00	0,00	0,00	0,00	0,00	0,00	0,00	0,00	0,00	0,00	185.623.625,00
20	DINAS PERTANIAN	81.630.000,00	0,00	0,00	0,00	0,00	0,00	0,00	0,00	0,00	0,00	0,00	0,00	0,00	0,00	81.630.000,00
21	DISDAGPERIN	599.153.500,00	0,00	0,00	0,00	0,00	0,00	0,00	0,00	0,00	0,00	0,00	0,00	0,00	0,00	599.153.500,00
22	SETDA	0,00	0,00	0,00	0,00	0,00	0,00	0,00	0,00	0,00	0,00	0,00	0,00	0,00	0,00	0,00
23	INSPEKTORAT DAERAH	0,00	0,00	0,00	0,00	0,00	0,00	0,00	0,00	0,00	0,00	0,00	0,00	0,00	0,00	0,00
24	BAPPEDA	0,00	0,00	0,00	0,00	0,00	0,00	0,00	0,00	0,00	0,00	0,00	0,00	0,00	0,00	0,00
25	B P K A D	0,00	0,00	5.000.000,00	0,00	0,00	0,00	5.000.000,00	0,00	0,00	0,00	0,00	0,00	0,00	0,00	5.000.000,00
26	B K P P	0,00	0,00	0,00	0,00	0,00	0,00	0,00	0,00	0,00	0,00	0,00	0,00	0,00	0,00	0,00
27	SET. DPRD	0,00	0,00	0,00	0,00	0,00	0,00	0,00	0,00	0,00	0,00	0,00	0,00	0,00	0,00	0,00
28	KEC. PATI	0,00	0,00	0,00	0,00	0,00	0,00	0,00	0,00	0,00	0,00	0,00	0,00	0,00	0,00	0,00
	- Kecamatan	0,00	0,00	0,00	0,00	0,00	0,00	0,00	0,00	0,00	0,00	0,00	0,00	0,00	0,00	0,00
	- Kelurahan Pati Wetan	0,00	0,00	0,00	0,00	0,00	0,00	0,00	0,00	0,00	0,00	0,00	0,00	0,00	0,00	0,00
	- Kelurahan Pati Kidul	0,00	0,00	0,00	0,00	0,00	0,00	0,00	0,00	0,00	0,00	0,00	0,00	0,00	0,00	0,00
	- Kelurahan Pati Lor	0,00	0,00	0,00	0,00	0,00	0,00	0,00	0,00	0,00	0,00	0,00	0,00	0,00	0,00	0,00
	- Kelurahan Parenggan	0,00	0,00	0,00	0,00	0,00	0,00	0,00	0,00	0,00	0,00	0,00	0,00	0,00	0,00	0,00
	- Kelurahan Kalidoro	0,00	0,00	0,00	0,00	0,00	0,00	0,00	0,00	0,00	0,00	0,00	0,00	0,00	0,00	0,00
29	KEC. MARGOREJO	0,00	0,00	0,00	0,00	0,00	0,00	0,00	0,00	0,00	0,00	0,00	0,00	0,00	0,00	0,00
30	KEC. TLOGOWINGU	0,00	0,00	0,00	0,00	0,00	0,00	0,00	0,00	0,00	0,00	0,00	0,00	0,00	0,00	0,00
31	KEC. GEMBONG	0,00	0,00	0,00	0,00	0,00	0,00	0,00	0,00	0,00	0,00	0,00	0,00	0,00	0,00	0,00
32	KEC. TAYU	0,00	0,00	0,00	0,00	0,00	0,00	0,00	0,00	0,00	0,00	0,00	0,00	0,00	0,00	0,00
33	KEC. MARGOYOSO	0,00	0,00	0,00	0,00	0,00	0,00	0,00	0,00	0,00	0,00	0,00	0,00	0,00	0,00	0,00
34	KEC. GNG.WUNGKAL	0,00	0,00	0,00	0,00	0,00	0,00	0,00	0,00	0,00	0,00	0,00	0,00	0,00	0,00	0,00
35	KEC. CLUWAK	0,00	0,00	0,00	0,00	0,00	0,00	0,00	0,00	0,00	0,00	0,00	0,00	0,00	0,00	0,00
36	KEC. DUKUHSSETI	0,00	0,00	0,00	0,00	0,00	0,00	0,00	0,00	0,00	0,00	0,00	0,00	0,00	0,00	0,00
37	KEC. KAYEN	0,00	0,00	0,00	0,00	0,00	0,00	0,00	0,00	0,00	0,00	0,00	0,00	0,00	0,00	0,00
38	KEC. GABUS	0,00	0,00	0,00	0,00	0,00	0,00	0,00	0,00	0,00	0,00	0,00	0,00	0,00	0,00	0,00
39	KEC. TAMBAKROMO	0,00	0,00	0,00	0,00	0,00	0,00	0,00	0,00	0,00	0,00	0,00	0,00	0,00	0,00	0,00
40	KEC. SUKOLILO	0,00	0,00	0,00	0,00	0,00	0,00	0,00	0,00	0,00	0,00	0,00	0,00	0,00	0,00	0,00
41	KEC. JUWANA	0,00	0,00	0,00	0,00	0,00	0,00	0,00	0,00	0,00	0,00	0,00	0,00	0,00	0,00	0,00
42	KEC. TRANGKIL	0,00	0,00	0,00	0,00	0,00	0,00	0,00	0,00	0,00	0,00	0,00	0,00	0,00	0,00	0,00
43	KEC. WEDARIJAKSA	0,00	0,00	0,00	0,00	0,00	0,00	0,00	0,00	0,00	0,00	0,00	0,00	0,00	0,00	0,00
44	KEC. BATANGAN	0,00	0,00	0,00	0,00	0,00	0,00	0,00	0,00	0,00	0,00	0,00	0,00	0,00	0,00	0,00
45	KEC. JAKENAN	0,00	0,00	0,00	0,00	0,00	0,00	0,00	0,00	0,00	0,00	0,00	0,00	0,00	0,00	0,00
46	KEC. JAKEN	0,00	0,00	0,00	0,00	0,00	0,00	0,00	0,00	0,00	0,00	0,00	0,00	0,00	0,00	0,00
47	KEC. WINONG	0,00	0,00	0,00	0,00	0,00	0,00	0,00	0,00	0,00	0,00	0,00	0,00	0,00	0,00	0,00
48	KEC. PUCAKWANGI	0,00	0,00	0,00	0,00	0,00	0,00	0,00	0,00	0,00	0,00	0,00	0,00	0,00	0,00	0,00
49	BAKESBANGPOL	0,00	0,00	0,00	0,00	0,00	0,00	0,00	0,00	0,00	0,00	0,00	0,00	0,00	0,00	0,00
	<b>JUMLAH</b>	<b>41.675.031.723,00</b>	<b>0,00</b>	<b>8.118.198.760,00</b>	<b>0,00</b>	<b>0,00</b>	<b>0,00</b>	<b>8.118.198.760,00</b>	<b>0,00</b>	<b>79.729.080,00</b>	<b>0,00</b>	<b>0,00</b>	<b>6.922.437.208,00</b>	<b>0,00</b>	<b>7.002.166.288,00</b>	<b>42.791.064.195,00</b>

4

**LAMPIRAN XVIII : Rekapitulasi Akumulasi Penyusutan Peralatan dan Mesin Tahun 2022**

No	O P D	AKUMULASI PENYUSUTAN PERALATAN DAN MESIN													
		Akum Penyusutan Audited 2021	Koreksi Akum Peny 2021		Akum Penyusutan Audited 2021 setelah Koreksi	Koreksi Tambah		Koreksi Kurang			Jumlah Sebelum Beban Penyusutan	Beban Penyusutan 2022		Beban Penyusutan 2022	Saldo Akhir Akumulasi Penyusutan 2022
			Koreksi Tambah	Koreksi Kurang		Mutasi Masuk	Koreksi	Mutasi Keluar	Penghapusan / Koreksi	Aset Lainnya		Semester 1	Semester 2		
1	2	3	4	5	6 = (3+4) - 5	7	8	9	10	11	12=(6+7+8)-(9+10+11)	13	14	15 = 13+14	16 = 12 + 15
1	Disdikbud	(136.790.143.933,74)	-	-	(136.790.143.933,74)	(164.750.500,00)	-	-	(14.278.801,00)	-	(136.940.615.632,74)	(11.806.081.701,00)	(13.093.107.994,00)	(24.899.189.695,00)	(161.839.805.327,74)
2	Dinas Kesehatan	(7.558.040.436,00)	-	-	(7.558.040.436,00)	(10.000.000,00)	(10.000.000,00)	(85.076.000,00)	(10.000.000,00)	-	(7.482.964.436,00)	(600.730.883,00)	(557.500.956,00)	(1.158.231.839,00)	(8.641.196.275,00)
	Labkesda	(1.550.710.308,00)	-	-	(1.550.710.308,00)	(2.820.000,00)	-	-	-	-	(1.553.530.308,00)	(82.825.565,00)	(172.380.176,00)	(255.205.741,00)	(1.808.736.049,00)
	Puskesmas Sukolilo I	(3.126.133.511,00)	-	-	(3.126.133.511,00)	-	-	-	-	-	(3.126.133.511,00)	(195.963.751,00)	(191.522.786,00)	(387.486.537,00)	(3.513.620.048,00)
	Puskesmas Sukolilo II	(1.948.755.660,00)	-	-	(1.948.755.660,00)	-	-	-	-	-	(1.948.755.660,00)	(201.172.780,00)	(184.520.113,00)	(385.692.893,00)	(2.334.448.553,00)
	Puskesmas Kayen	(2.532.172.310,00)	-	-	(2.532.172.310,00)	-	-	-	-	-	(2.532.172.310,00)	(196.726.577,00)	(200.105.027,00)	(396.831.604,00)	(2.929.003.914,00)
	Puskesmas Tambakromo	(3.146.494.056,00)	-	-	(3.146.494.056,00)	-	-	-	-	-	(3.146.494.056,00)	(202.336.576,00)	(205.391.439,00)	(407.728.015,00)	(3.554.222.071,00)
	Puskesmas Winong I	(1.769.742.364,00)	-	-	(1.769.742.364,00)	-	-	-	-	-	(1.769.742.364,00)	(110.093.248,00)	(101.194.255,00)	(211.287.503,00)	(1.981.029.867,00)
	Puskesmas Winong II	(1.192.268.896,00)	-	-	(1.192.268.896,00)	(2.256.000,00)	-	-	-	-	(1.194.524.896,00)	(94.207.162,00)	(87.415.017,00)	(181.622.179,00)	(1.376.147.075,00)
	Puskesmas Pucakwangi I	(1.704.809.018,00)	-	-	(1.704.809.018,00)	-	-	-	-	-	(1.704.809.018,00)	(151.557.564,00)	(138.575.570,00)	(290.133.134,00)	(1.994.942.152,00)
	Puskesmas Pucakwangi II	(2.232.384.205,00)	-	-	(2.232.384.205,00)	-	-	-	-	-	(2.232.384.205,00)	(98.779.758,00)	(86.802.432,00)	(185.582.190,00)	(2.417.966.395,00)
	Puskesmas Jaken	(2.275.253.444,00)	-	-	(2.275.253.444,00)	-	-	-	-	-	(2.275.253.444,00)	(163.706.258,00)	(141.487.139,00)	(305.193.397,00)	(2.580.446.841,00)
	Puskesmas Batangan	(2.388.335.635,00)	-	-	(2.388.335.635,00)	-	-	-	-	-	(2.388.335.635,00)	(192.703.546,00)	(173.946.820,00)	(366.650.366,00)	(2.754.986.001,00)
	Puskesmas Juwana	(2.761.134.575,00)	-	-	(2.761.134.575,00)	-	-	-	-	-	(2.761.134.575,00)	(261.225.645,00)	(272.437.210,00)	(533.662.855,00)	(3.294.797.430,00)
	Puskesmas Jakenan	(2.272.340.575,00)	-	-	(2.272.340.575,00)	-	-	-	-	-	(2.272.340.575,00)	(156.947.519,00)	(149.251.669,00)	(306.199.188,00)	(2.578.539.763,00)
	Puskesmas Pati I	(1.930.689.437,00)	-	-	(1.930.689.437,00)	-	-	-	(2.807.470,00)	-	(1.927.881.967,00)	(87.591.030,00)	(72.929.061,00)	(160.520.091,00)	(2.088.402.058,00)
	Puskesmas Pati II	(1.837.619.779,00)	-	-	(1.837.619.779,00)	-	-	-	-	-	(1.837.619.779,00)	(114.299.832,00)	(99.256.193,00)	(213.556.025,00)	(2.051.175.804,00)
	Puskesmas Gabus I	(1.661.085.858,00)	-	-	(1.661.085.858,00)	-	-	-	-	-	(1.661.085.858,00)	(96.458.787,00)	(87.914.920,00)	(184.373.707,00)	(1.845.459.565,00)
	Puskesmas Gabus II	(1.480.322.962,00)	-	-	(1.480.322.962,00)	-	-	-	-	-	(1.480.322.962,00)	(101.355.485,00)	(95.679.394,00)	(197.034.879,00)	(1.677.357.841,00)
	Puskesmas Margorejo	(1.334.197.552,50)	-	-	(1.334.197.552,50)	-	-	-	-	-	(1.334.197.552,50)	(125.075.547,00)	(132.918.018,00)	(257.993.565,00)	(1.592.191.117,50)
	Puskesmas Gembong	(2.700.092.528,00)	-	-	(2.700.092.528,00)	-	-	-	-	-	(2.700.092.528,00)	(194.213.912,00)	(198.709.645,00)	(392.923.557,00)	(3.093.016.085,00)
	Puskesmas Tlogowungu	(1.715.600.989,00)	-	-	(1.715.600.989,00)	-	-	-	-	-	(1.715.600.989,00)	(164.316.639,00)	(155.601.806,00)	(319.918.445,00)	(2.035.519.434,00)
	Puskesmas Wedarijaksa I	(1.718.886.170,00)	-	-	(1.718.886.170,00)	-	-	-	-	-	(1.718.886.170,00)	(115.258.500,00)	(105.468.581,00)	(220.727.081,00)	(1.939.613.251,00)
	Puskesmas Wedarijaksa II	(2.236.193.767,00)	-	-	(2.236.193.767,00)	-	(958.333,00)	-	(958.333,00)	-	(2.236.193.767,00)	(122.440.149,00)	(119.284.478,00)	(241.724.627,00)	(2.477.918.394,00)
	Puskesmas Trangkil	(2.354.990.910,00)	-	-	(2.354.990.910,00)	-	-	-	-	-	(2.354.990.910,00)	(231.196.562,00)	(214.998.482,00)	(446.195.044,00)	(2.801.185.954,00)
	Puskesmas Margoyoso I	(1.851.653.050,00)	-	-	(1.851.653.050,00)	-	-	-	-	-	(1.851.653.050,00)	(158.236.137,00)	(144.733.537,00)	(302.969.674,00)	(2.154.622.724,00)
	Puskesmas Margoyoso II	(1.573.599.446,00)	-	-	(1.573.599.446,00)	-	-	-	-	-	(1.573.599.446,00)	(144.994.470,00)	(142.202.423,00)	(287.196.893,00)	(1.860.796.339,00)
	Puskesmas Gunungwungkal	(1.252.637.970,00)	-	-	(1.252.637.970,00)	-	-	-	-	-	(1.252.637.970,00)	(95.565.256,00)	(106.041.842,00)	(201.607.098,00)	(1.454.245.068,00)
	Puskesmas Ciuwak	(2.754.712.956,00)	-	-	(2.754.712.956,00)	-	-	-	-	-	(2.754.712.956,00)	(190.028.345,00)	(187.459.296,00)	(377.487.641,00)	(3.132.200.597,00)
	Puskesmas Tayu I	(2.283.276.780,00)	-	-	(2.283.276.780,00)	-	-	-	-	-	(2.283.276.780,00)	(137.234.124,00)	(130.339.536,00)	(267.573.660,00)	(2.550.850.440,00)
	Puskesmas Tayu II	(1.119.555.175,00)	-	-	(1.119.555.175,00)	(70.000.000,00)	-	-	-	-	(1.189.555.175,00)	(75.881.564,00)	(73.587.433,00)	(149.468.997,00)	(1.339.024.172,00)
	Puskesmas Dukuhseti	(2.144.114.840,00)	-	-	(2.144.114.840,00)	-	-	-	-	-	(2.144.114.840,00)	(126.721.263,00)	(112.045.073,00)	(238.766.336,00)	(2.382.881.176,00)
	RSUD "RAA Soewondo"	(160.241.007.342,00)	-	-	(160.241.007.342,00)	-	-	(9.366.203,00)	(116.541.250,00)	-	(160.115.099.889,00)	(14.736.304.492,00)	(14.595.538.080,00)	(29.331.842.572,00)	(189.446.942.461,00)
	RSUD "Kayen"	(32.553.143.097,00)	-	-	(32.553.143.097,00)	-	-	(4.014.087,00)	(129.528.815,00)	-	(32.419.600.195,00)	(3.393.310.663,00)	(3.872.524.178,00)	(7.265.834.841,00)	(39.685.435.036,00)
3	DPUTR	(33.131.382.356,00)	-	-	(33.131.382.356,00)	-	-	(9.487.493.187,00)	-	-	(23.643.889.169,00)	(918.725.965,00)	(937.783.726,00)	(1.856.509.691,00)	(25.500.398.860,00)
4	Disperkim	(1.677.251.586,00)	-	-	(1.677.251.586,00)	(164.750.500,00)	-	-	-	-	(1.842.002.086,00)	(101.208.674,00)	(80.082.414,00)	(181.291.088,00)	(2.023.293.174,00)
5	Satuan Polisi Pamong Praja	(8.566.212.136,00)	-	-	(8.566.212.136,00)	(369.075.500,00)	-	(167.300.000,00)	(23.166.000,00)	-	(8.744.821.636,00)	(340.342.223,00)	(342.497.474,00)	(682.839.697,00)	(9.427.661.333,00)
6	BPBD	(5.592.279.028,00)	-	-	(5.592.279.028,00)	(164.750.500,00)	-	-	-	-	(5.757.029.528,00)	(145.691.561,00)	(146.943.646,00)	(292.635.207,00)	(6.049.664.735,00)
7	Dinas Sosial P3AKB	(7.230.021.883,00)	-	-	(7.230.021.883,00)	(103.249.500,00)	-	-	(620.659.200,00)	-	(6.712.612.183,00)	(440.995.273,00)	(418.955.650,00)	(859.950.923,00)	(7.572.563.106,00)
8	Dinas Tenaga Kerja	(7.104.735.646,33)	-	-	(7.104.735.646,33)	-	-	-	-	-	(7.104.735.646,33)	(317.345.583,00)	(250.021.144,00)	(567.366.727,00)	(7.672.102.373,33)
9	Dinas Ketahanan Pangan	(1.796.176.786,00)	-	-	(1.796.176.786,00)	(164.750.500,00)	-	-	-	-	(1.960.927.286,00)	(79.959.745,00)	(71.796.383,00)	(151.756.128,00)	(2.112.683.414,00)
10	Dinas Lingkungan Hidup	(5.359.201.446,33)	-	-	(5.359.201.446,33)	(8.164.131.504,00)	-	-	-	-	(13.523.332.950,33)	(662.622.312,00)	(651.399.397,00)	(1.314.021.709,00)	(14.837.354.659,33)
11	Disdukcapil	(4.928.472.194,00)	-	-	(4.928.472.194,00)	-	-	-	-	-	(4.928.472.194,00)	(326.146.353,00)	(320.474.375,00)	(646.620.728,00)	(5.575.092.922,00)
12	Dispermasdes	(2.408.454.668,00)	-	-	(2.408.454.668,00)	(369.075.500,00)	-	-	-	-	(2.777.530.168,00)	(59.333.965,00)	(58.557.807,00)	(117.891.772,00)	(2.895.421.940,00)
13	Dinas Perhubungan	(10.762.906.301,94)	-	-	(10.762.906.301,94)	(1.652.862.683,00)	-	-	-	-	(12.415.768.984,94)	(568.013.885,00)	(514.279.498,00)	(1.082.293.383,00)	(13.498.062.367,94)
14	Diskominfo	(5.460.181.406,00)	-	-	(5.460.181.406,00)	-	-	-	-	-	(5.460.181.406,00)	(649.835.539,00)	(616.956.604,00)	(1.266.792.143,00)	(6.726.973.549,00)

No	O P D	AKUMULASI PENYUSUTAN PERALATAN DAN MESIN													
		Akum Penyusutan Audited 2021	Koreksi Akum Peny 2021		Akum Penyusutan Audited 2021 setelah Koreksi	Koreksi Tambah		Koreksi Kurang			Jumlah Sebelum Beban Penyusutan	Beban Penyusutan 2022		Beban Penyusutan 2022	Saldo Akhir Akumulasi Penyusutan 2022
			Koreksi Tambah	Koreksi Kurang		Mutasi Masuk	Koreksi	Mutasi Keluar	Penghapusan / Koreksi	Aset Lainnya		Semester 1	Semester 2		
1	2	3	4	5	6 = (3+4) - 5	7	8	9	10	11	12=(6+7+8)-(9+10+11)	13	14	15 = 13+14	16 = 12 + 15
15	Dinkop UMKM	(1.568.078.045,00)	-	-	(1.568.078.045,00)	(164.750.500,00)	-	-	-	-	(1.732.828.545,00)	(110.494.827,00)	(105.108.723,00)	(215.603.550,00)	(1.948.432.095,00)
16	DPMTSP	(2.183.326.742,00)	-	-	(2.183.326.742,00)	(164.750.500,00)	-	-	-	-	(2.348.077.242,00)	(226.664.046,00)	(212.630.376,00)	(439.294.422,00)	(2.787.371.664,00)
17	Dinas Arpus	(2.756.291.947,51)	-	-	(2.756.291.947,51)	(164.750.500,00)	-	-	-	-	(2.921.042.447,51)	(133.399.486,00)	(123.342.654,00)	(256.742.140,00)	(3.177.784.587,51)
18	Dislautkan	(8.708.864.270,00)	-	-	(8.708.864.270,00)	-	-	-	(679.929.875,00)	-	(8.028.934.395,00)	(459.513.622,00)	(385.398.145,00)	(844.911.767,00)	(8.873.846.162,00)
19	Dinporapar	(2.547.148.889,00)	-	-	(2.547.148.889,00)	(299.000.500,00)	-	-	(10.230.000,00)	-	(2.835.919.389,00)	(373.718.931,00)	(369.655.731,00)	(743.374.662,00)	(3.579.294.051,00)
20	Dinas Pertanian	(7.988.853.151,00)	-	-	(7.988.853.151,00)	(164.750.500,00)	-	-	(345.723.000,00)	-	(7.807.880.651,00)	(415.838.130,00)	(405.370.257,00)	(821.208.387,00)	(8.629.089.038,00)
21	Disdagperin	(12.330.480.069,89)	-	-	(12.330.480.069,89)	(164.750.500,00)	-	-	-	-	(12.495.230.569,89)	(581.874.762,00)	(523.085.036,00)	(1.104.959.798,00)	(13.600.190.367,89)
22	Sekretariat Daerah	(28.324.766.570,00)	-	-	(28.324.766.570,00)	(661.551.500,00)	-	(542.900.000,00)	(760.500.000,00)	-	(27.682.918.070,00)	(1.527.350.393,00)	(1.527.217.897,00)	(3.054.568.290,00)	(30.737.486.360,00)
23	Inspektorat Daerah	(2.714.001.740,00)	-	-	(2.714.001.740,00)	-	-	-	-	-	(2.714.001.740,00)	(192.477.999,00)	(178.985.439,00)	(371.463.438,00)	(3.085.465.178,00)
24	Bappeda	(3.093.017.515,00)	-	-	(3.093.017.515,00)	-	-	-	-	-	(3.093.017.515,00)	(288.423.779,00)	(561.668.903,00)	(850.092.682,00)	(3.943.110.197,00)
25	BPKAD	(8.667.000.357,00)	-	-	(8.667.000.357,00)	(329.501.000,00)	-	-	-	-	(8.996.501.357,00)	(528.588.716,00)	(480.444.847,00)	(1.009.033.563,00)	(10.005.534.920,00)
26	BKPP	(4.897.385.596,67)	-	-	(4.897.385.596,67)	(13.380.290,00)	-	-	-	-	(4.910.765.886,67)	(328.033.025,00)	(267.637.193,00)	(595.670.218,00)	(5.506.436.104,67)
27	Sekretariat DPRD	(10.448.141.934,00)	-	-	(10.448.141.934,00)	-	-	-	-	-	(10.448.141.934,00)	(722.125.637,00)	(709.493.814,00)	(1.431.619.451,00)	(11.879.761.385,00)
28	Kecamatan Pati	(855.051.941,00)	-	-	(855.051.941,00)	-	-	(164.750.500,00)	-	-	(690.301.441,00)	(61.357.871,00)	(64.882.469,00)	(126.240.340,00)	(816.541.781,00)
	Kelurahan Pati Wetan	(285.312.515,00)	-	-	(285.312.515,00)	-	-	-	-	-	(285.312.515,00)	(22.559.614,00)	(22.023.281,00)	(44.582.895,00)	(329.895.410,00)
	Kelurahan Pati Kidul	(313.340.863,00)	-	-	(313.340.863,00)	-	-	(0,00)	(11.575.000,00)	-	(301.765.863,00)	(29.177.118,00)	(28.888.626,00)	(58.065.744,00)	(359.831.607,00)
	Kelurahan Pati Lor	(364.780.388,00)	-	-	(364.780.388,00)	-	-	-	-	-	(364.780.388,00)	(30.762.076,00)	(28.682.159,00)	(59.444.235,00)	(424.224.623,00)
	Kelurahan Parenggan	(240.038.482,00)	-	-	(240.038.482,00)	-	-	-	-	-	(240.038.482,00)	(23.582.246,00)	(32.124.148,00)	(55.706.394,00)	(295.744.876,00)
	Kelurahan Kalidoro	(361.570.583,67)	-	-	(361.570.583,67)	-	-	-	-	-	(361.570.583,67)	(25.161.022,00)	(28.602.171,00)	(53.763.193,00)	(415.333.776,67)
29	Kecamatan Margorejo	(514.127.654,00)	-	-	(514.127.654,00)	-	-	(164.750.500,00)	-	-	(349.377.154,00)	(27.778.187,00)	(39.834.063,00)	(67.612.250,00)	(416.989.404,00)
30	Kecamatan Tlogowungu	(704.878.648,00)	-	-	(704.878.648,00)	-	-	-	(11.475.000,00)	-	(528.653.148,00)	(50.123.336,00)	(89.835.722,00)	(618.488.870,00)	
31	Kecamatan Gembong	(721.621.100,33)	-	-	(721.621.100,33)	-	-	(164.750.500,00)	-	-	(556.870.600,33)	(35.772.930,00)	(46.427.264,00)	(82.200.194,00)	(639.070.794,33)
32	Kecamatan Tayu	(598.737.105,00)	-	-	(598.737.105,00)	-	-	(164.750.500,00)	-	-	(433.986.605,00)	(28.776.082,00)	(40.278.059,00)	(69.054.141,00)	(503.040.746,00)
33	Kecamatan Margoyoso	(697.769.156,00)	-	-	(697.769.156,00)	-	-	(164.750.500,00)	-	-	(533.018.656,00)	(47.806.480,00)	(51.114.164,00)	(98.920.644,00)	(631.939.300,00)
34	Kecamatan Gunungwungkal	(521.100.399,00)	-	-	(521.100.399,00)	-	-	(164.750.500,00)	-	-	(356.349.899,00)	(29.315.612,00)	(38.143.696,00)	(67.459.308,00)	(423.809.207,00)
35	Kecamatan Cluwak	(537.874.172,00)	-	-	(537.874.172,00)	-	-	(164.750.500,00)	-	-	(373.123.672,00)	(25.157.575,00)	(36.367.873,00)	(61.525.448,00)	(434.649.120,00)
36	Kecamatan Dukuhseti	(702.166.369,00)	-	-	(702.166.369,00)	-	-	(164.750.500,00)	-	-	(537.415.869,00)	(39.548.078,00)	(50.362.277,00)	(89.910.355,00)	(627.326.224,00)
37	Kecamatan Kayen	(603.129.907,86)	-	-	(603.129.907,86)	-	-	(164.750.500,00)	-	-	(438.379.407,86)	(44.562.199,00)	(54.050.698,00)	(98.612.897,00)	(536.992.304,86)
38	Kecamatan Gabus	(594.064.254,76)	-	-	(594.064.254,76)	-	-	(164.750.500,00)	-	-	(429.313.754,76)	(38.601.035,00)	(47.482.450,00)	(86.083.485,00)	(515.397.239,76)
39	Kecamatan Tambakromo	(565.400.486,00)	-	-	(565.400.486,00)	-	-	(164.750.500,00)	-	-	(400.649.986,00)	(27.387.359,00)	(38.137.548,00)	(65.524.907,00)	(466.174.893,00)
40	Kecamatan Sukoililo	(638.872.243,00)	-	-	(638.872.243,00)	-	-	(164.750.500,00)	-	-	(474.121.743,00)	(27.084.042,00)	(38.232.559,00)	(65.316.601,00)	(539.438.344,00)
41	Kecamatan Juwana	(700.231.961,00)	-	-	(700.231.961,00)	-	-	(164.750.500,00)	-	-	(535.481.461,00)	(49.968.910,00)	(59.135.330,00)	(109.104.240,00)	(644.585.701,00)
42	Kecamatan Trangkil	(576.445.095,29)	-	-	(576.445.095,29)	-	-	(164.750.500,00)	-	-	(411.694.595,29)	(37.342.603,00)	(47.486.004,00)	(84.828.607,00)	(496.523.202,29)
43	Kecamatan Wedarijaksa	(621.129.541,14)	-	-	(621.129.541,14)	-	-	(164.750.500,00)	-	-	(456.379.041,14)	(45.820.453,00)	(53.996.117,00)	(99.816.570,00)	(556.195.611,14)
44	Kecamatan Batangan	(560.334.792,00)	-	-	(560.334.792,00)	-	-	(164.750.500,00)	-	-	(395.584.292,00)	(40.339.983,00)	(44.736.824,00)	(85.076.807,00)	(480.661.099,00)
45	Kecamatan Jakenan	(597.211.989,00)	-	-	(597.211.989,00)	-	-	(164.750.500,00)	(20.272.916,00)	-	(412.188.573,00)	(44.472.971,00)	(55.150.720,00)	(99.623.691,00)	(511.812.264,00)
46	Kecamatan Jaken	(541.258.523,00)	-	-	(541.258.523,00)	-	-	(164.750.500,00)	-	-	(376.508.023,00)	(22.333.704,00)	(26.624.653,00)	(48.958.357,00)	(425.466.380,00)
47	Kecamatan Winong	(519.764.936,00)	-	-	(519.764.936,00)	-	-	(164.750.500,00)	(3.900.000,00)	-	(351.114.436,00)	(39.579.365,00)	(47.733.008,00)	(87.312.373,00)	(438.426.809,00)
48	Kecamatan Pucakwangi	(690.325.514,00)	-	-	(690.325.514,00)	-	-	(164.750.500,00)	-	-	(525.575.014,00)	(38.860.977,00)	(47.231.065,00)	(86.092.042,00)	(611.667.056,00)
49	Badan Kesbangpol	(1.797.628.614,00)	-	-	(1.797.628.614,00)	(329.501.000,00)	-	(103.249.500,00)	(37.630.000,00)	-	(1.986.250.114,00)	(38.712.146,00)	(50.183.779,00)	(88.895.925,00)	(2.075.146.039,00)
	<b>JUMLAH</b>	<b>(604.660.899.032,96)</b>	<b>0,00</b>	<b>0,00</b>	<b>(604.660.899.032,96)</b>	<b>(13.859.159.477,00)</b>	<b>(10.958.333,00)</b>	<b>(13.859.159.477,00)</b>	<b>(2.799.175.660,00)</b>	<b>0,00</b>	<b>(601.872.681.705,96)</b>	<b>(46.370.620.090,00)</b>	<b>(47.557.446.929,00)</b>	<b>(93.928.067.019,00)</b>	<b>(695.800.748.724,96)</b>

4

**LAMPIRAN XIX : Rekapitulasi Akumulasi Penyusutan Gedung dan Bangunan 2022**

No	O P D	AKUMULASI PENYUSUTAN GEDUNG DAN BANGUNAN													
		Akum Penyusutan Audited 2021	Koreksi Akum Peny 2021		Akum Penyusutan Audited 2021 setelah Koreksi	Koreksi Tambah		Koreksi Kurang			Jumlah Sebelum Beban Penyusutan	Beban Penyusutan 2022		Beban Penyusutan 2022	Saldo Akhir Akumulasi Penyusutan 2022
			Koreksi Tambah	Koreksi Kurang		Mutasi Masuk	Koreksi	Mutasi Keluar	Penghapusan / Koreksi	Aset Lainnya		Semester 1	Semester 2		
1	2	3	4	5	6 = (3+4) - 5	7	8	9	10	11	12=(6+7+8)-(9+10+11)	13	14	15 = 13+14	16 = 12 + 15
1	Disdikbud	(118.528.030.671,00)	-	-	(118.528.030.671,00)	-	-	-	(222.501.911,00)	-	(118.305.528.760,00)	(6.023.779.669,00)	(6.753.398.589,00)	(12.777.178.258,00)	(131.082.707.018,00)
2	Dinas Kesehatan	(2.073.810.807,00)	-	-	(2.073.810.807,00)	-	-	-	-	-	(2.073.810.807,00)	(113.082.376,00)	(114.432.770,00)	(227.515.146,00)	(2.301.325.953,00)
	Labkesda	(7.726.137,00)	-	-	(7.726.137,00)	-	-	-	-	-	(7.726.137,00)	(46.356.821,00)	(46.579.931,00)	(92.936.752,00)	(100.662.889,00)
	Puskesmas Sukolilo I	(358.455.045,00)	-	-	(358.455.045,00)	-	-	-	-	-	(358.455.045,00)	(31.048.673,00)	(31.048.673,00)	(62.097.346,00)	(420.552.391,00)
	Puskesmas Sukolilo II	(285.437.817,00)	-	-	(285.437.817,00)	-	-	-	-	-	(285.437.817,00)	(32.781.652,00)	(32.781.652,00)	(65.563.304,00)	(351.001.121,00)
	Puskesmas Kayen	(234.910.989,00)	-	-	(234.910.989,00)	-	-	-	-	-	(234.910.989,00)	(51.901.347,00)	(51.962.359,00)	(103.863.706,00)	(338.774.695,00)
	Puskesmas Tambakromo	(470.766.963,00)	-	-	(470.766.963,00)	-	-	-	-	-	(470.766.963,00)	(43.883.983,00)	(43.883.983,00)	(87.767.966,00)	(558.534.929,00)
	Puskesmas Winong I	(202.002.165,00)	-	-	(202.002.165,00)	-	-	-	-	-	(202.002.165,00)	(12.038.231,00)	(12.038.231,00)	(24.076.462,00)	(226.078.627,00)
	Puskesmas Winong II	(92.834.582,00)	-	-	(92.834.582,00)	-	-	-	-	-	(92.834.582,00)	(10.227.820,00)	(10.227.819,00)	(20.455.639,00)	(113.290.221,00)
	Puskesmas Pucakwangi I	(361.977.298,00)	-	-	(361.977.298,00)	-	-	-	-	-	(361.977.298,00)	(38.503.914,00)	(38.871.969,00)	(77.375.883,00)	(439.353.181,00)
	Puskesmas Pucakwangi II	(187.184.135,00)	-	-	(187.184.135,00)	-	-	-	-	-	(187.184.135,00)	(9.587.139,00)	(9.587.138,00)	(19.174.277,00)	(206.358.412,00)
	Puskesmas Jaken	(438.778.741,00)	-	-	(438.778.741,00)	-	-	-	-	-	(438.778.741,00)	(33.668.573,00)	(34.980.013,00)	(68.648.586,00)	(507.427.327,00)
	Puskesmas Batangan	(321.743.348,00)	-	-	(321.743.348,00)	-	-	-	(495.000,00)	-	(321.248.348,00)	(38.607.965,00)	(39.630.812,00)	(78.238.777,00)	(399.487.125,00)
	Puskesmas Juwana	(335.371.964,00)	-	-	(335.371.964,00)	-	-	-	-	-	(335.371.964,00)	(21.810.769,00)	(22.240.920,00)	(44.051.689,00)	(379.423.653,00)
	Puskesmas Jakenan	(398.560.112,00)	-	-	(398.560.112,00)	-	-	-	-	-	(398.560.112,00)	(34.625.656,00)	(35.648.827,00)	(70.274.483,00)	(468.834.595,00)
	Puskesmas Pati I	(130.360.318,00)	-	-	(130.360.318,00)	-	-	-	-	-	(130.360.318,00)	(9.377.725,00)	(9.377.725,00)	(18.755.450,00)	(149.115.768,00)
	Puskesmas Pati II	(224.632.298,00)	-	-	(224.632.298,00)	-	-	-	-	-	(224.632.298,00)	(30.807.471,00)	(30.807.469,00)	(61.614.940,00)	(286.247.238,00)
	Puskesmas Gabus I	(284.979.409,00)	-	-	(284.979.409,00)	-	-	-	-	-	(284.979.409,00)	(26.750.857,00)	(26.750.856,00)	(53.501.713,00)	(338.481.122,00)
	Puskesmas Gabus II	(150.958.615,00)	-	-	(150.958.615,00)	-	-	-	-	-	(150.958.615,00)	(12.308.881,00)	(12.308.880,00)	(24.617.761,00)	(175.576.376,00)
	Puskesmas Margorejo	(266.388.376,00)	-	-	(266.388.376,00)	-	-	-	-	-	(266.388.376,00)	(21.924.569,00)	(21.924.568,00)	(43.849.137,00)	(310.237.513,00)
	Puskesmas Gembong	(195.835.834,00)	-	-	(195.835.834,00)	-	-	-	-	-	(195.835.834,00)	(11.100.751,00)	(11.100.751,00)	(22.201.502,00)	(218.037.336,00)
	Puskesmas Tlogowungu	(186.242.128,00)	-	-	(186.242.128,00)	-	-	-	-	-	(186.242.128,00)	(20.149.443,00)	(20.149.442,00)	(40.298.885,00)	(226.541.013,00)
	Puskesmas Wedarijaksa I	(192.648.624,00)	-	-	(192.648.624,00)	-	-	-	-	-	(192.648.624,00)	(13.679.885,00)	(13.679.886,00)	(27.359.771,00)	(220.008.395,00)
	Puskesmas Wedarijaksa II	(439.922.194,00)	-	-	(439.922.194,00)	-	-	-	-	-	(439.922.194,00)	(42.254.804,00)	(42.254.805,00)	(84.509.609,00)	(524.431.803,00)
	Puskesmas Trangkil	(287.977.666,00)	-	-	(287.977.666,00)	-	-	-	-	-	(287.977.666,00)	(40.602.054,00)	(40.602.054,00)	(81.204.108,00)	(369.181.774,00)
	Puskesmas Margoyoso I	(263.134.549,00)	-	-	(263.134.549,00)	-	-	-	-	-	(263.134.549,00)	(12.427.901,00)	(12.427.901,00)	(24.855.802,00)	(287.990.351,00)
	Puskesmas Margoyoso II	(257.658.086,00)	-	-	(257.658.086,00)	-	-	-	-	-	(257.658.086,00)	(26.905.103,00)	(26.905.103,00)	(53.810.206,00)	(311.468.292,00)
	Puskemas Gunungwungkal	(125.128.259,00)	-	-	(125.128.259,00)	-	-	-	-	-	(125.128.259,00)	(12.403.280,00)	(12.403.280,00)	(24.806.560,00)	(149.934.819,00)
	Puskesmas Cluwak	(580.608.648,00)	-	-	(580.608.648,00)	-	-	-	-	-	(580.608.648,00)	(68.352.380,00)	(68.352.380,00)	(136.704.760,00)	(717.313.408,00)
	Puskesmas Tayu I	(293.345.049,00)	-	-	(293.345.049,00)	-	-	-	-	-	(293.345.049,00)	(24.157.747,00)	(24.157.747,00)	(48.315.494,00)	(341.660.543,00)
	Puskesmas Tayu II	(162.339.516,00)	-	-	(162.339.516,00)	-	-	-	-	-	(162.339.516,00)	(55.287.496,00)	(55.510.558,00)	(110.798.054,00)	(273.137.570,00)
	Puskesmas Dukuhseti	(457.772.725,00)	-	-	(457.772.725,00)	-	-	-	-	-	(457.772.725,00)	(37.309.265,00)	(37.309.266,00)	(74.618.531,00)	(532.391.256,00)
	RSUD "RAA Soewondo"	(14.373.698.277,00)	-	-	(14.373.698.277,00)	-	-	-	(492.185,00)	-	(14.373.206.092,00)	(1.088.425.686,00)	(1.091.475.626,00)	(2.179.901.312,00)	(16.553.107.404,00)
	RSUD "Kayen"	(4.035.626.106,00)	-	-	(4.035.626.106,00)	-	-	-	(71.730.370,00)	-	(3.963.895.736,00)	(517.652.187,00)	(516.871.810,00)	(1.034.523.997,00)	(4.998.419.733,00)
3	DPUATR	(8.861.482.030,00)	-	-	(8.861.482.030,00)	-	-	(4.203.238.566,00)	(2.500.000,00)	-	(4.655.743.464,00)	(485.530.346,00)	(488.368.667,00)	(973.899.013,00)	(5.629.642.477,00)
4	Disperkim	(1.672.352.283,00)	-	-	(1.672.352.283,00)	-	-	-	-	-	(1.672.352.283,00)	(345.563.047,00)	(347.703.753,00)	(693.266.800,00)	(3.365.619.083,00)
5	Satuan Polisi Pamong Praja	(99.585.786,00)	-	-	(99.585.786,00)	-	-	-	(245.444,00)	-	(99.340.342,00)	(8.862.312,00)	(9.464.769,00)	(18.327.081,00)	(117.667.423,00)
6	BPBD	(777.920.463,00)	-	-	(777.920.463,00)	-	-	-	-	-	(777.920.463,00)	(50.023.869,00)	(50.023.868,00)	(100.047.737,00)	(877.968.200,00)
7	Dinas Sosial P3AKB	(741.361.567,00)	-	-	(741.361.567,00)	-	-	-	(55.512.045,00)	-	(685.849.522,00)	(42.329.042,00)	(77.975.010,00)	(120.304.052,00)	(806.153.574,00)
8	Dinas Tenaga Kerja	(3.084.270.412,00)	-	-	(3.084.270.412,00)	-	-	-	-	-	(3.084.270.412,00)	(232.020.912,00)	(232.020.913,00)	(464.041.825,00)	(3.548.312.237,00)
9	Dinas Ketahanan Pangan	(205.195.677,00)	-	-	(205.195.677,00)	-	-	-	-	-	(205.195.677,00)	(11.077.089,00)	(11.077.089,00)	(22.154.178,00)	(227.349.855,00)
10	Dinas Lingkungan Hidup	(421.075.886,00)	-	-	(421.075.886,00)	(3.073.355.419,00)	-	-	-	-	(3.494.431.305,00)	(452.177.918,00)	(440.467.475,00)	(892.645.393,00)	(4.387.076.698,00)
11	Disdukcapil	(424.340.665,00)	-	-	(424.340.665,00)	-	-	-	-	-	(424.340.665,00)	(23.522.766,00)	(23.522.762,00)	(47.045.528,00)	(471.386.193,00)
12	Dispermasdes	(237.233.715,00)	-	-	(237.233.715,00)	-	-	-	-	-	(237.233.715,00)	(8.679.651,00)	(8.679.651,00)	(17.359.302,00)	(254.593.017,00)

No	O P D	AKUMULASI PENYUSUTAN GEDUNG DAN BANGUNAN													
		Akum Penyusutan Audited 2021	Koreksi Akum Peny 2021		Akum Penyusutan Audited 2021 setelah Koreksi	Koreksi Tambah		Koreksi Kurang			Jumlah Sebelum Beban Penyusutan	Beban Penyusutan 2022		Beban Penyusutan 2022	Saldo Akhir Akumulasi Penyusutan 2022
			Koreksi Tambah	Koreksi Kurang		Mutasi Masuk	Koreksi	Mutasi Keluar	Penghapusan / Koreksi	Aset Lainnya		Semester 1	Semester 2		
1	2	3	4	5	6 = (3+4) - 5	7	8	9	10	11	12=(6+7+8)-(9+10+11)	13	14	15 = 13+14	16 = 12 + 15
13	Dinas Perhubungan	(2.214.637.387,00)	-	-	(2.214.637.387,00)	-	-	-	-	-	(2.214.637.387,00)	(107.411.998,00)	(124.345.333,00)	(231.757.331,00)	(2.446.394.718,00)
14	Diskominfo	(128.146.249,00)	-	-	(128.146.249,00)	-	-	-	-	-	(128.146.249,00)	(16.366.862,00)	(16.366.862,00)	(32.733.724,00)	(160.879.973,00)
15	Dinkop UMKM	(366.045.320,00)	-	-	(366.045.320,00)	-	-	-	-	-	(366.045.320,00)	(36.895.151,00)	(37.097.793,00)	(73.992.944,00)	(440.038.264,00)
16	DPMPTSP	(231.758.240,00)	-	-	(231.758.240,00)	-	-	-	-	-	(231.758.240,00)	(19.801.206,00)	(20.446.173,00)	(40.247.379,00)	(272.005.619,00)
17	Dinas Arpus	(385.749.256,00)	-	-	(385.749.256,00)	-	-	-	-	-	(385.749.256,00)	(17.107.392,00)	(17.354.726,00)	(34.462.118,00)	(420.211.374,00)
18	Dislautkan	(10.486.573.337,00)	-	-	(10.486.573.337,00)	-	-	-	-	-	(10.486.573.337,00)	(192.562.862,00)	(192.562.862,00)	(10.679.136.200,00)	(11.671.709.099,00)
19	Dinporapar	(566.244.861,00)	-	-	(566.244.861,00)	(1.129.883.147,00)	-	-	-	-	(2.696.128.008,00)	(296.060.403,00)	(303.272.493,00)	(599.332.896,00)	(2.296.460.904,00)
20	Dinas Pertanian	(2.949.133.760,00)	-	-	(2.949.133.760,00)	-	-	(43.350.000,00)	(54.609.930,00)	-	(2.851.173.830,00)	(191.899.526,00)	(224.313.442,00)	(416.212.968,00)	(3.267.386.798,00)
21	Disdagperin	(14.946.941.544,00)	-	-	(14.946.941.544,00)	-	-	(10.160.000,00)	(155.470.337,00)	-	(14.781.311.207,00)	(1.566.752.370,00)	(1.576.347.369,00)	(3.143.099.739,00)	(17.924.410.946,00)
22	Sekretariat Daerah	(4.772.888.078,00)	-	-	(4.772.888.078,00)	-	-	-	-	-	(4.772.888.078,00)	(208.497.293,00)	(209.246.072,00)	(417.743.365,00)	(5.190.631.443,00)
23	Inspektorat Daerah	(552.409.316,00)	-	-	(552.409.316,00)	-	-	-	-	-	(552.409.316,00)	(26.354.983,00)	(26.354.982,00)	(52.709.965,00)	(605.119.281,00)
24	Bappeda	(581.289.094,00)	-	-	(581.289.094,00)	-	-	-	-	-	(581.289.094,00)	(119.724.256,00)	(119.724.256,00)	(239.448.512,00)	(820.737.606,00)
25	BPKAD	(1.815.010.150,00)	-	-	(1.815.010.150,00)	(139.533.833,00)	-	-	(31.360.815,00)	-	(1.923.183.168,00)	(159.564.430,00)	(144.805.180,00)	(304.369.610,00)	(2.227.552.778,00)
26	BKPP	(918.954.446,00)	-	-	(918.954.446,00)	-	-	-	-	-	(918.954.446,00)	(93.373.653,00)	(93.373.653,00)	(186.747.306,00)	(1.105.701.752,00)
27	Sekretariat DPRD	(2.105.855.859,00)	-	-	(2.105.855.859,00)	-	-	-	-	-	(2.105.855.859,00)	(89.548.680,00)	(90.196.857,00)	(179.745.537,00)	(2.285.601.396,00)
28	Kecamatan Pati	(184.583.419,00)	-	-	(184.583.419,00)	-	-	-	-	-	(184.583.419,00)	(12.374.305,00)	(12.600.916,00)	(24.975.221,00)	(209.558.640,00)
	Kelurahan Pati Wetan	(73.359.602,00)	-	-	(73.359.602,00)	-	-	-	-	-	(73.359.602,00)	(6.407.752,00)	(6.407.751,00)	(12.815.503,00)	(86.175.105,00)
	Kelurahan Pati Kidul	(61.241.269,00)	-	-	(61.241.269,00)	-	-	-	-	-	(61.241.269,00)	(3.723.004,00)	(3.723.004,00)	(7.446.008,00)	(68.687.277,00)
	Kelurahan Pati Lor	(178.931.000,00)	-	-	(178.931.000,00)	-	-	-	-	-	(178.931.000,00)	(11.815.527,00)	(11.815.527,00)	(23.631.054,00)	(202.562.054,00)
	Kelurahan Parenggan	(99.247.814,00)	-	-	(99.247.814,00)	-	-	-	-	-	(99.247.814,00)	(6.701.810,00)	(6.701.810,00)	(13.403.620,00)	(112.651.434,00)
	Kelurahan Kalidoro	(94.399.474,00)	-	-	(94.399.474,00)	-	-	-	-	-	(94.399.474,00)	(13.956.680,00)	(13.956.680,00)	(27.900.860,00)	(122.304.334,00)
29	Kecamatan Margorejo	(147.778.669,00)	-	-	(147.778.669,00)	(43.350.000,00)	-	-	-	-	(191.128.669,00)	(11.447.911,00)	(11.447.912,00)	(22.895.823,00)	(214.024.492,00)
30	Kecamatan Tlogowungu	(151.711.026,00)	-	-	(151.711.026,00)	-	-	-	(152.799.054,00)	-	1.088.028,00	(48.680.163,00)	(45.919.747,00)	(94.599.910,00)	(93.511.882,00)
31	Kecamatan Gembong	(293.410.080,00)	-	-	(293.410.080,00)	-	-	-	-	-	(293.410.080,00)	(19.242.303,00)	(19.242.302,00)	(38.484.605,00)	(331.894.685,00)
32	Kecamatan Tayu	(171.946.259,00)	-	-	(171.946.259,00)	-	-	-	-	-	(171.946.259,00)	(15.175.146,00)	(15.175.147,00)	(30.350.293,00)	(202.296.552,00)
33	Kecamatan Margoyoso	(425.226.030,00)	-	-	(425.226.030,00)	-	-	-	-	-	(425.226.030,00)	(31.452.717,00)	(31.452.717,00)	(62.905.434,00)	(488.131.464,00)
34	Kecamatan Gunungwungkal	(426.141.338,00)	-	-	(426.141.338,00)	-	-	-	-	-	(426.141.338,00)	(26.845.459,00)	(26.845.458,00)	(53.690.917,00)	(479.832.255,00)
35	Kecamatan Cluwak	(292.518.452,00)	-	-	(292.518.452,00)	-	-	-	-	-	(292.518.452,00)	(21.899.729,00)	(21.899.728,00)	(43.799.457,00)	(336.317.909,00)
36	Kecamatan Dukuhseti	(163.862.270,00)	-	-	(163.862.270,00)	-	-	-	-	-	(163.862.270,00)	(14.077.358,00)	(14.077.358,00)	(28.154.716,00)	(192.016.986,00)
37	Kecamatan Kayen	(266.053.997,00)	-	-	(266.053.997,00)	-	-	-	-	-	(266.053.997,00)	(19.400.463,00)	(19.400.462,00)	(38.800.925,00)	(304.854.922,00)
38	Kecamatan Gabus	(178.734.263,00)	-	-	(178.734.263,00)	-	-	-	-	-	(178.734.263,00)	(11.548.653,00)	(11.548.653,00)	(23.097.306,00)	(201.831.569,00)
39	Kecamatan Tambakromo	(158.569.195,00)	-	-	(158.569.195,00)	-	-	-	-	-	(158.569.195,00)	(10.084.243,00)	(11.777.667,00)	(21.861.910,00)	(180.431.105,00)
40	Kecamatan Sukolilo	(340.990.225,00)	-	-	(340.990.225,00)	-	-	-	-	-	(340.990.225,00)	(20.614.541,00)	(20.614.541,00)	(41.229.082,00)	(382.219.307,00)
41	Kecamatan Juwana	(226.184.313,00)	-	-	(226.184.313,00)	-	-	(129.373.833,00)	-	-	(96.810.480,00)	(22.340.880,00)	(22.590.880,00)	(44.931.760,00)	(141.742.240,00)
42	Kecamatan Trangkil	(218.992.463,00)	-	-	(218.992.463,00)	-	-	-	-	-	(218.992.463,00)	(16.990.743,00)	(16.990.743,00)	(33.981.486,00)	(252.973.949,00)
43	Kecamatan Wedarijaksa	(368.886.288,00)	-	-	(368.886.288,00)	-	-	-	-	-	(368.886.288,00)	(22.375.311,00)	(22.375.311,00)	(44.750.622,00)	(413.636.910,00)
44	Kecamatan Batangan	(123.634.698,00)	-	-	(123.634.698,00)	-	-	-	-	-	(123.634.698,00)	(6.105.698,00)	(7.005.697,00)	(13.111.395,00)	(136.746.093,00)
45	Kecamatan Jakenan	(217.413.232,00)	-	-	(217.413.232,00)	-	-	-	-	-	(217.413.232,00)	(31.485.417,00)	(33.138.509,00)	(64.623.926,00)	(282.037.158,00)
46	Kecamatan Jaken	(183.748.685,00)	-	-	(183.748.685,00)	-	-	-	-	-	(183.748.685,00)	(13.489.827,00)	(13.489.827,00)	(26.979.654,00)	(210.728.339,00)
47	Kecamatan Winong	(104.887.199,00)	-	-	(104.887.199,00)	-	-	-	-	-	(104.887.199,00)	(20.532.234,00)	(20.532.233,00)	(41.064.467,00)	(145.951.666,00)
48	Kecamatan Pucakwangi	(298.203.783,00)	-	-	(298.203.783,00)	-	-	-	-	-	(298.203.783,00)	(18.397.173,00)	(18.397.173,00)	(36.794.346,00)	(334.998.129,00)
49	Badan Kesbangpol	(986.387.410,00)	-	-	(986.387.410,00)	-	-	-	-	-	(986.387.410,00)	(17.880.778,00)	227.302.016,00	209.421.238,00	(776.966.172,00)
	<b>JUMLAH</b>	<b>(213.190.345.285,00)</b>	<b>0,00</b>	<b>0,00</b>	<b>(213.190.345.285,00)</b>	<b>(4.386.122.399,00)</b>	<b>0,00</b>	<b>(4.386.122.399,00)</b>	<b>(943.265.553,00)</b>	<b>0,00</b>	<b>(212.247.079.732,00)</b>	<b>(14.277.514.841,00)</b>	<b>(14.853.752.458,00)</b>	<b>(29.131.267.299,00)</b>	<b>(241.378.347.031,00)</b>

4



**LAMPIRAN XX : Rekapitulasi Akumulasi Penyusutan Jalan, Irigasi dan Jaringan Tahun 2022**

No	O P D	AKUMULASI PENYUSUTAN JALAN, IRIGASI DAN JARINGAN													
		Akum Penyusutan Audited 2021	Koreksi Akum Peny 2021		Akum Penyusutan Audited 2021 setelah Koreksi	Koreksi Tambah		Koreksi Kurang			Jumlah Sebelum Beban Penyusutan	Beban Penyusutan 2022		Beban Penyusutan 2022	Saldo Akhir Akumulasi Penyusutan 2022
			Koreksi Tambah	Koreksi Kurang		Mutasi Masuk	Koreksi	Mutasi Keluar	Penghapusan / Koreksi	Aset Lainnya		Semester 1	Semester 2		
1	2	3	4	5	6 = (3+4) - 5	7	8	9	10	11	12=(6+7+8)-(9+10+11)	13	14	15 = 13+14	16 = 12 + 15
1	Disdikbud	(1.347.200.798,00)	-	-	(1.347.200.798,00)	-	-	-	-	-	(1.347.200.798,00)	(81.600.208,00)	(82.340.805,00)	(163.941.013,00)	(1.511.141.811,00)
2	Dinas Kesehatan	(39.354.655,00)	-	-	(39.354.655,00)	-	-	-	-	-	(39.354.655,00)	(3.845.124,00)	(4.736.825,00)	(8.581.949,00)	(47.936.604,00)
	Labkesda	(3.690.919,00)	-	-	(3.690.919,00)	-	-	-	-	-	(3.690.919,00)	(4.688.690,00)	(5.194.758,00)	(9.883.448,00)	(13.574.367,00)
	Puskesmas Sukolilo I	(13.655.243,00)	-	-	(13.655.243,00)	-	-	-	-	-	(13.655.243,00)	(1.244.363,00)	(1.244.362,00)	(2.488.725,00)	(16.143.968,00)
	Puskesmas Sukolilo II	(61.035.508,00)	-	-	(61.035.508,00)	-	-	-	-	-	(61.035.508,00)	(7.498.926,00)	(7.498.928,00)	(14.997.854,00)	(76.033.362,00)
	Puskesmas Kayen	(12.415.681,00)	-	-	(12.415.681,00)	-	-	-	-	-	(12.415.681,00)	(1.520.288,00)	(1.520.287,00)	(3.040.575,00)	(15.456.256,00)
	Puskesmas Tambakromo	(94.828.653,00)	-	-	(94.828.653,00)	-	-	-	-	-	(94.828.653,00)	(9.271.087,00)	(9.271.087,00)	(18.542.174,00)	(113.370.827,00)
	Puskesmas Winong I	(11.739.661,00)	-	-	(11.739.661,00)	-	-	-	-	-	(11.739.661,00)	(1.060.045,00)	(1.060.045,00)	(2.120.090,00)	(13.859.751,00)
	Puskesmas Winong II	-	-	-	0,00	-	-	-	-	-	0,00	-	-	0,00	0,00
	Puskesmas Pucakwangi I	(21.871.391,00)	-	-	(21.871.391,00)	-	-	-	-	-	(21.871.391,00)	(3.093.685,00)	(3.093.686,00)	(6.187.371,00)	(28.058.762,00)
	Puskesmas Pucakwangi II	(5.460.057,00)	-	-	(5.460.057,00)	-	-	-	-	-	(5.460.057,00)	(418.167,00)	(1.467.240,00)	(1.885.407,00)	(7.345.464,00)
	Puskesmas Jaken	(3.052.083,00)	-	-	(3.052.083,00)	-	-	-	-	-	(3.052.083,00)	(366.250,00)	(366.250,00)	(732.500,00)	(3.784.583,00)
	Puskesmas Batangan	(67.875.001,00)	-	-	(67.875.001,00)	-	-	-	-	-	(67.875.001,00)	(7.028.590,00)	(7.028.590,00)	(14.057.180,00)	(81.932.181,00)
	Puskesmas Juwana	(15.539.246,00)	-	-	(15.539.246,00)	-	-	-	-	-	(15.539.246,00)	(1.785.475,00)	(1.785.475,00)	(3.570.950,00)	(19.110.196,00)
	Puskesmas Jakenan	(117.227.570,00)	-	-	(117.227.570,00)	-	-	-	-	-	(117.227.570,00)	(11.363.414,00)	(11.363.415,00)	(22.726.829,00)	(139.954.399,00)
	Puskesmas Pati I	(2.355.745,00)	-	-	(2.355.745,00)	-	-	-	-	-	(2.355.745,00)	(229.887,00)	(229.887,00)	(459.774,00)	(2.815.519,00)
	Puskesmas Pati II	(6.011.561,00)	-	-	(6.011.561,00)	-	-	-	-	-	(6.011.561,00)	(1.195.127,00)	(4.035.127,00)	(5.230.254,00)	(11.241.815,00)
	Puskesmas Gabus I	(20.364.290,00)	-	-	(20.364.290,00)	-	-	-	-	-	(20.364.290,00)	(1.995.043,00)	(1.995.044,00)	(3.990.087,00)	(24.354.377,00)
	Puskesmas Gabus II	(708.960,00)	-	-	(708.960,00)	-	-	-	-	-	(708.960,00)	(113.913,00)	(1.160.118,00)	(1.274.031,00)	(1.982.991,00)
	Puskesmas Margorejo	(4.918.629,00)	-	-	(4.918.629,00)	-	-	-	-	-	(4.918.629,00)	(442.975,00)	(442.975,00)	(885.950,00)	(5.804.579,00)
	Puskesmas Gembong	(2.993.613,00)	-	-	(2.993.613,00)	-	-	-	-	-	(2.993.613,00)	(242.917,00)	(2.420.750,00)	(2.663.667,00)	(5.657.280,00)
	Puskesmas Tlogowungu	(17.551.129,00)	-	-	(17.551.129,00)	-	-	-	-	-	(17.551.129,00)	(5.321.225,00)	(5.321.225,00)	(10.642.450,00)	(28.193.579,00)
	Puskesmas Wedarijaksa I	(1.307.456,00)	-	-	(1.307.456,00)	-	-	-	-	-	(1.307.456,00)	(126.849,00)	(126.849,00)	(253.698,00)	(1.561.154,00)
	Puskesmas Wedarijaksa II	(54.992.174,00)	-	-	(54.992.174,00)	-	-	-	-	-	(54.992.174,00)	(5.460.292,00)	(5.460.292,00)	(10.920.584,00)	(65.912.758,00)
	Puskesmas Trangkil	(3.919.967,00)	-	-	(3.919.967,00)	-	-	-	-	-	(3.919.967,00)	(590.265,00)	(590.265,00)	(1.180.530,00)	(5.100.497,00)
	Puskesmas Margoyoso I	(9.236.112,00)	-	-	(9.236.112,00)	-	-	-	-	-	(9.236.112,00)	(2.216.667,00)	(2.216.667,00)	(4.433.334,00)	(13.669.446,00)
	Puskesmas Margoyoso II	(20.768.683,00)	-	-	(20.768.683,00)	-	-	-	-	-	(20.768.683,00)	(3.988.691,00)	(3.988.691,00)	(7.977.382,00)	(28.746.065,00)
	Puskemas Gunungwungkal	(1.165.083,00)	-	-	(1.165.083,00)	-	-	-	-	-	(1.165.083,00)	(112.750,00)	(2.293.761,00)	(2.406.511,00)	(3.571.594,00)
	Puskesmas Cluwak	(11.997.928,00)	-	-	(11.997.928,00)	-	-	-	-	-	(11.997.928,00)	(1.945.610,00)	(1.945.610,00)	(3.891.220,00)	(15.889.148,00)
	Puskesmas Tayu I	(15.224.000,00)	-	-	(15.224.000,00)	-	-	-	-	-	(15.224.000,00)	(3.178.000,00)	(3.178.000,00)	(6.356.000,00)	(21.580.000,00)
	Puskesmas Tayu II	(4.532.583,00)	-	-	(4.532.583,00)	-	-	-	-	-	(4.532.583,00)	(330.875,00)	(330.875,00)	(661.750,00)	(5.194.333,00)
	Puskesmas Dukuhseti	(64.981.220,00)	-	-	(64.981.220,00)	-	-	-	-	-	(64.981.220,00)	(5.311.333,00)	(5.311.333,00)	(10.622.666,00)	(75.603.886,00)
	RSUD "RAA Soewondo"	(2.923.502.713,00)	-	-	(2.923.502.713,00)	-	-	-	-	-	(2.923.502.713,00)	(145.836.902,00)	(145.954.068,00)	(291.790.970,00)	(3.215.293.683,00)
	RSUD "Kayen"	(155.911.926,00)	-	-	(155.911.926,00)	-	-	-	-	-	(155.911.926,00)	(9.608.197,00)	(9.608.198,00)	(19.216.395,00)	(175.128.321,00)
3	DPUTR	(848.810.332.603,80)	-	-	(848.810.332.603,80)	-	-	(12.659.014.976,00)	(57.228.368,00)	-	(836.094.089.259,80)	(61.626.448.373,00)	(77.955.185.409,00)	(139.581.633.782,00)	(975.675.723.041,80)
4	Disperkim	(11.668.649.081,00)	-	-	(11.668.649.081,00)	-	-	-	-	-	(11.668.649.081,00)	(2.579.995.601,00)	(2.687.426.850,00)	(5.267.422.451,00)	(16.936.071.532,00)
5	Satuan Polisi Pamong Praja	(24.354.085,00)	-	-	(24.354.085,00)	-	-	-	-	-	(24.354.085,00)	(837.537,00)	(1.282.678,00)	(2.120.215,00)	(26.474.300,00)
6	BPBD	(42.261.037,00)	-	-	(42.261.037,00)	-	-	-	-	-	(42.261.037,00)	(4.355.684,00)	(4.355.683,00)	(8.711.367,00)	(50.972.404,00)
7	Dinas Sosial P3AKB	(25.594.237,00)	-	-	(25.594.237,00)	-	-	-	-	-	(25.594.237,00)	(1.862.261,00)	(1.862.261,00)	(3.724.522,00)	(29.318.759,00)
8	Dinas Tenaga Kerja	(63.095.351,00)	-	-	(63.095.351,00)	-	-	-	-	-	(63.095.351,00)	(6.964.642,00)	(6.964.642,00)	(13.929.284,00)	(77.024.635,00)
9	Dinas Ketahanan Pangan	(4.086.690,00)	-	-	(4.086.690,00)	-	-	-	-	-	(4.086.690,00)	(286.577,00)	(286.577,00)	(573.154,00)	(4.659.844,00)
10	Dinas Lingkungan Hidup	(2.021.104.844,00)	-	-	(2.021.104.844,00)	(742.100.796,00)	-	-	-	-	(2.763.205.640,00)	(166.118.554,00)	(166.118.547,00)	(332.237.101,00)	(3.095.442.741,00)
11	Disdukcapil	(2.839.816.717,00)	-	-	(2.839.816.717,00)	-	-	-	-	-	(2.839.816.717,00)	(101.081.013,00)	(101.081.012,00)	(202.162.025,00)	(3.041.978.742,00)
12	Dispermasdes	-	-	-	0,00	-	-	-	-	-	0,00	-	-	0,00	0,00
13	Dinas Perhubungan	(1.003.416.544,00)	-	-	(1.003.416.544,00)	(11.916.914.180,00)	-	-	-	-	(12.920.330.724,00)	(1.157.302.607,00)	(1.202.264.506,00)	(2.359.567.113,00)	(15.279.897.837,00)

AKUMULASI PENYUSUTAN JALAN, IRIGASI DAN JARINGAN															
No	O P D	Akum Penyusutan Audited 2021	Koreksi Akum Peny 2021		Akum Penyusutan Audited 2021 setelah Koreksi	Koreksi Tambah		Koreksi Kurang			Jumlah Sebelum Beban Penyusutan	Beban Penyusutan 2022		Beban Penyusutan 2022	Saldo Akhir Akumulasi Penyusutan 2022
			Koreksi Tambah	Koreksi Kurang		Mutasi Masuk	Koreksi	Mutasi Keluar	Penghapusan / Koreksi	Aset Lainnya		Semester 1	Semester 2		
1	2	3	4	5	6 = (3+4) - 5	7	8	9	10	11	12=(6+7+8)-(9+10+11)	13	14	15 = 13+14	16 = 12 + 15
14	Diskominfo	(22.165.930,00)	-	-	(22.165.930,00)	-	-	-	-	-	(22.165.930,00)	(1.481.910,00)	(1.481.910,00)	(2.963.820,00)	(25.129.750,00)
15	Dinkop UMKM	(56.957.243,00)	-	-	(56.957.243,00)	-	-	-	-	-	(56.957.243,00)	(5.600.239,00)	(5.600.240,00)	(11.200.479,00)	(68.157.722,00)
16	DPMPSTP	(28.147.878,00)	-	-	(28.147.878,00)	-	-	-	-	-	(28.147.878,00)	(2.225.330,00)	(2.225.331,00)	(4.450.661,00)	(32.598.539,00)
17	Dinas Arpus	(4.399.791,00)	-	-	(4.399.791,00)	-	-	-	-	-	(4.399.791,00)	(133.750,00)	(133.750,00)	(267.500,00)	(4.667.291,00)
18	Dislautkan	(2.589.739.338,00)	-	-	(2.589.739.338,00)	-	-	-	-	-	(2.589.739.338,00)	(193.338.945,00)	(192.506.238,00)	(385.845.183,00)	(2.975.584.521,00)
19	Dinporapar	(1.705.385.572,00)	-	-	(1.705.385.572,00)	-	-	-	-	-	(1.705.385.572,00)	(50.674.772,00)	(50.674.771,00)	(101.349.543,00)	(1.806.735.115,00)
20	Dinas Pertanian	(151.805.361,00)	-	-	(151.805.361,00)	-	-	-	-	-	(151.805.361,00)	(17.267.619,00)	(17.267.619,00)	(34.535.238,00)	(186.340.599,00)
21	Disdagperin	(327.045.517,00)	-	-	(327.045.517,00)	-	-	-	-	-	(327.045.517,00)	(126.457.450,00)	(146.512.268,00)	(272.969.718,00)	(600.015.235,00)
22	Sekretariat Daerah	(223.241.725,00)	-	-	(223.241.725,00)	-	-	-	-	-	(223.241.725,00)	(8.741.317,00)	(8.741.317,00)	(17.482.634,00)	(240.724.359,00)
23	Inspektorat Daerah	(28.133.959,00)	-	-	(28.133.959,00)	-	-	-	-	-	(28.133.959,00)	(2.867.117,00)	(2.867.118,00)	(5.734.235,00)	(33.868.194,00)
24	Bappeda	-	-	-	0,00	-	-	-	-	-	0,00	-	-	0,00	0,00
25	BPKAD	(171.034.418,00)	-	-	(171.034.418,00)	-	-	-	-	-	(171.034.418,00)	(17.374.045,00)	(17.374.044,00)	(34.748.089,00)	(205.782.507,00)
26	BKPP	(90.643.665,00)	-	-	(90.643.665,00)	-	-	-	-	-	(90.643.665,00)	(7.948.289,00)	(7.948.868,00)	(15.914.157,00)	(106.557.822,00)
27	Sekretariat DPRD	(87.727.083,00)	-	-	(87.727.083,00)	-	-	-	-	-	(87.727.083,00)	(231.250,00)	(231.250,00)	(462.500,00)	(88.189.583,00)
28	Kecamatan Pati	-	-	-	0,00	-	-	-	-	-	0,00	-	-	0,00	0,00
	Kelurahan Pati Wetan	-	-	-	0,00	-	-	-	-	-	0,00	-	-	0,00	0,00
	Kelurahan Pati Kidul	-	-	-	0,00	-	-	-	-	-	0,00	-	-	0,00	0,00
	Kelurahan Pati Lor	(586.472,00)	-	-	(586.472,00)	-	-	-	-	-	(586.472,00)	(72.944,00)	(72.944,00)	(145.888,00)	(732.360,00)
	Kelurahan Parenggan	-	-	-	0,00	-	-	-	-	-	0,00	-	-	0,00	0,00
	Kelurahan Kalidoro	-	-	-	0,00	-	-	-	-	-	0,00	-	-	0,00	0,00
29	Kecamatan Margorejo	(4.491.005,00)	-	-	(4.491.005,00)	-	-	-	-	-	(4.491.005,00)	(318.005,00)	(318.005,00)	(636.010,00)	(5.127.015,00)
30	Kecamatan Tlogowungu	(1.197.083,00)	-	-	(1.197.083,00)	-	-	-	(1.260.833,00)	-	63.750,00	(42.500,00)	(21.250,00)	(63.750,00)	0,00
31	Kecamatan Gembong	-	-	-	0,00	-	-	-	-	-	0,00	-	-	0,00	0,00
32	Kecamatan Tayu	(5.193.569,00)	-	-	(5.193.569,00)	-	-	-	-	-	(5.193.569,00)	(435.597,00)	(435.597,00)	(871.194,00)	(6.064.763,00)
33	Kecamatan Margoyoso	(3.859.734,00)	-	-	(3.859.734,00)	-	-	-	-	-	(3.859.734,00)	(304.400,00)	(304.400,00)	(608.800,00)	(4.468.534,00)
34	Kecamatan Gunungwungkal	(1.650.208,00)	-	-	(1.650.208,00)	-	-	-	-	-	(1.650.208,00)	(61.250,00)	(61.250,00)	(122.500,00)	(1.772.708,00)
35	Kecamatan Cluwak	(1.197.083,00)	-	-	(1.197.083,00)	-	-	-	-	-	(1.197.083,00)	(42.500,00)	(42.500,00)	(85.000,00)	(1.282.083,00)
36	Kecamatan Dukuhseti	(1.197.083,00)	-	-	(1.197.083,00)	-	-	-	-	-	(1.197.083,00)	(42.500,00)	(42.500,00)	(85.000,00)	(1.282.083,00)
37	Kecamatan Kayen	(3.414.698,00)	-	-	(3.414.698,00)	-	-	-	-	-	(3.414.698,00)	(260.626,00)	(260.626,00)	(521.252,00)	(3.935.950,00)
38	Kecamatan Gabus	(3.673.318,00)	-	-	(3.673.318,00)	-	-	-	-	-	(3.673.318,00)	(236.848,00)	(236.848,00)	(473.696,00)	(4.147.014,00)
39	Kecamatan Tambakromo	(3.250.622,00)	-	-	(3.250.622,00)	-	-	-	-	-	(3.250.622,00)	(224.350,00)	(224.350,00)	(448.700,00)	(3.699.322,00)
40	Kecamatan Sukolilo	(1.197.083,00)	-	-	(1.197.083,00)	-	-	-	-	-	(1.197.083,00)	(42.500,00)	(42.500,00)	(85.000,00)	(1.282.083,00)
41	Kecamatan Juwana	(3.169.074,00)	-	-	(3.169.074,00)	-	-	-	-	-	(3.169.074,00)	(353.867,00)	(353.867,00)	(707.734,00)	(3.876.808,00)
42	Kecamatan Trangkil	(32.956.416,00)	-	-	(32.956.416,00)	-	-	-	-	-	(32.956.416,00)	(3.144.393,00)	(3.144.393,00)	(6.288.786,00)	(39.245.202,00)
43	Kecamatan Wedarijaksa	(1.197.083,00)	-	-	(1.197.083,00)	-	-	-	-	-	(1.197.083,00)	(42.500,00)	(42.500,00)	(85.000,00)	(1.282.083,00)
44	Kecamatan Batangan	-	-	-	0,00	-	-	-	-	-	0,00	-	-	0,00	0,00
45	Kecamatan Jakenan	(7.939.931,00)	-	-	(7.939.931,00)	-	-	-	-	-	(7.939.931,00)	(2.932.292,00)	(2.932.292,00)	(5.864.584,00)	(13.804.515,00)
46	Kecamatan Jaken	(1.197.083,00)	-	-	(1.197.083,00)	-	-	-	(1.282.083,00)	-	85.000,00	(42.500,00)	(42.500,00)	(85.000,00)	0,00
47	Kecamatan Winong	(1.197.083,00)	-	-	(1.197.083,00)	-	-	-	-	-	(1.197.083,00)	(42.500,00)	(42.500,00)	(85.000,00)	(1.282.083,00)
48	Kecamatan Pucakwangi	(3.056.333,00)	-	-	(3.056.333,00)	-	-	-	-	-	(3.056.333,00)	(193.250,00)	(193.250,00)	(386.500,00)	(3.442.833,00)
49	Badan Kesbangpol	(3.560.819,00)	-	-	(3.560.819,00)	-	-	-	-	-	(3.560.819,00)	(258.575,00)	(142.295,00)	(400.870,00)	(3.961.689,00)
	<b>JUMLAH</b>	<b>(877.211.710.687,80)</b>	<b>0,00</b>	<b>0,00</b>	<b>(877.211.710.687,80)</b>	<b>(12.659.014.976,00)</b>	<b>0,00</b>	<b>(12.659.014.976,00)</b>	<b>(58.489.201,00)</b>	<b>(1.282.083,00)</b>	<b>(877.151.939.403,80)</b>	<b>(66.411.737.609,00)</b>	<b>(82.924.430.744,00)</b>	<b>(149.336.168.353,00)</b>	<b>(1.026.488.107.756,80)</b>

4

**LAMPIRAN XXI : Rekapitulasi Akumulasi Penyusutan Aset Tetap Lainnya Tahun 2022**

No	O P D	AKUMULASI PENYUSUTAN ASET TETAP LAINNYA													
		Akum Penyusutan Audited 2021	Koreksi Akum Peny 2021		Akum Penyusutan Audited 2021 setelah Koreksi	Koreksi Tambah		Koreksi Kurang			Jumlah Sebelum Beban Penyusutan	Beban Penyusutan 2022		Beban Penyusutan 2022	Saldo Akhir Akumulasi Penyusutan 2022
			Koreksi Tambah	Koreksi Kurang		Mutasi Masuk	Koreksi	Mutasi Keluar	Penghapusan / Koreksi	Aset Lainnya		Semester 1	Semester 2		
1	2	3	4	5	6=(3+4)-5	7	8	9	10	11	12=(6+7+8)-(9+10+11)	13	14	15 =13+14	16 = 12 + 15
1	Disdikbud	-	-	-	0,00	-	-	-	-	-	0,00	-	-	0,00	0,00
2	Dinas Kesehatan	-	-	-	0,00	-	-	-	-	-	0,00	-	-	0,00	0,00
	Labkesda	-	-	-	0,00	-	-	-	-	-	0,00	-	-	0,00	0,00
	Puskesmas Sukolilo I	-	-	-	0,00	-	-	-	-	-	0,00	-	-	0,00	0,00
	Puskesmas Sukolilo II	-	-	-	0,00	-	-	-	-	-	0,00	-	-	0,00	0,00
	Puskesmas Kayen	-	-	-	0,00	-	-	-	-	-	0,00	-	-	0,00	0,00
	Puskesmas Tambakromo	-	-	-	0,00	-	-	-	-	-	0,00	-	-	0,00	0,00
	Puskesmas Winong I	-	-	-	0,00	-	-	-	-	-	0,00	-	-	0,00	0,00
	Puskesmas Winong II	-	-	-	0,00	-	-	-	-	-	0,00	-	-	0,00	0,00
	Puskesmas Pucakwangi I	-	-	-	0,00	-	-	-	-	-	0,00	-	-	0,00	0,00
	Puskesmas Pucakwangi II	-	-	-	0,00	-	-	-	-	-	0,00	-	-	0,00	0,00
	Puskesmas Jaken	-	-	-	0,00	-	-	-	-	-	0,00	-	-	0,00	0,00
	Puskesmas Batangan	-	-	-	0,00	-	-	-	-	-	0,00	-	-	0,00	0,00
	Puskesmas Juwana	-	-	-	0,00	-	-	-	-	-	0,00	-	-	0,00	0,00
	Puskesmas Jakenan	-	-	-	0,00	-	-	-	-	-	0,00	-	-	0,00	0,00
	Puskesmas Pati I	-	-	-	0,00	-	-	-	-	-	0,00	-	-	0,00	0,00
	Puskesmas Pati II	-	-	-	0,00	-	-	-	-	-	0,00	-	-	0,00	0,00
	Puskesmas Gabus I	-	-	-	0,00	-	-	-	-	-	0,00	-	-	0,00	0,00
	Puskesmas Gabus II	-	-	-	0,00	-	-	-	-	-	0,00	-	-	0,00	0,00
	Puskesmas Margorejo	-	-	-	0,00	-	-	-	-	-	0,00	-	-	0,00	0,00
	Puskesmas Gembong	-	-	-	0,00	-	-	-	-	-	0,00	-	-	0,00	0,00
	Puskesmas Tlogowungu	-	-	-	0,00	-	-	-	-	-	0,00	-	-	0,00	0,00
	Puskesmas Wedarijaksa I	-	-	-	0,00	-	-	-	-	-	0,00	-	-	0,00	0,00
	Puskesmas Wedarijaksa II	-	-	-	0,00	-	-	-	-	-	0,00	-	-	0,00	0,00
	Puskesmas Trangkil	-	-	-	0,00	-	-	-	-	-	0,00	-	-	0,00	0,00
	Puskesmas Margoyoso I	-	-	-	0,00	-	-	-	-	-	0,00	-	-	0,00	0,00
	Puskesmas Margoyoso II	-	-	-	0,00	-	-	-	-	-	0,00	-	-	0,00	0,00
	Puskemas Gunungwungkal	-	-	-	0,00	-	-	-	-	-	0,00	-	-	0,00	0,00
	Puskesmas Cluwak	-	-	-	0,00	-	-	-	-	-	0,00	-	-	0,00	0,00
	Puskesmas Tayu I	-	-	-	0,00	-	-	-	-	-	0,00	-	-	0,00	0,00
	Puskesmas Tayu II	-	-	-	0,00	-	-	-	-	-	0,00	-	-	0,00	0,00
	Puskesmas Dukuhsети	-	-	-	0,00	-	-	-	-	-	0,00	-	-	0,00	0,00
	RSUD "RAA Soewondo"	-	-	-	0,00	-	-	-	-	-	0,00	-	-	0,00	0,00
	RSUD "Kayen"	-	-	-	0,00	-	-	-	-	-	0,00	-	-	0,00	0,00
3	DPUTR	(724.831.622,00)	-	-	(724.831.622,00)	-	-	-	-	-	(724.831.622,00)	(92.916.596,00)	(92.916.595,00)	(185.833.191,00)	(910.664.813,00)
4	Disperkim	-	-	-	0,00	-	-	-	-	-	0,00	-	-	0,00	0,00
5	Satuan Polisi Pamong Praja	-	-	-	0,00	-	-	-	-	-	0,00	-	-	0,00	0,00
6	BPBD	-	-	-	0,00	-	-	-	-	-	0,00	-	-	0,00	0,00
7	Dinas Sosial P3AKB	-	-	-	0,00	-	-	-	-	-	0,00	-	-	0,00	0,00
8	Dinas Tenaga Kerja	-	-	-	0,00	-	-	-	-	-	0,00	-	-	0,00	0,00
9	Dinas Ketahanan Pangan	-	-	-	0,00	-	-	-	-	-	0,00	-	-	0,00	0,00
10	Dinas Lingkungan Hidup	-	-	-	0,00	-	-	-	-	-	0,00	-	-	0,00	0,00
11	Disdukcapil	-	-	-	0,00	-	-	-	-	-	0,00	-	-	0,00	0,00
12	Dispermasdes	-	-	-	0,00	-	-	-	-	-	0,00	-	-	0,00	0,00

No	O P D	AKUMULASI PENYUSUTAN ASET TETAP LAINNYA													
		Akum Penyusutan Audited 2021	Koreksi Akum Peny 2021		Akum Penyusutan Audited 2021 setelah Koreksi	Koreksi Tambah		Koreksi Kurang			Jumlah Sebelum Beban Penyusutan	Beban Penyusutan 2022		Beban Penyusutan 2022	Saldo Akhir Akumulasi Penyusutan 2022
			Koreksi Tambah	Koreksi Kurang		Mutasi Masuk	Koreksi	Mutasi Keluar	Penghapusan / Koreksi	Aset Lainnya		Semester 1	Semester 2		
1	2	3	4	5	6 = (3+4) - 5	7	8	9	10	11	12=(6+7+8)-(9+10+11)	13	14	15 = 13+14	16 = 12 + 15
13	Dinas Perhubungan	-	-	-	0,00	-	-	-	-	-	0,00	-	-	0,00	0,00
14	Diskominfo	-	-	-	0,00	-	-	-	-	-	0,00	-	-	0,00	0,00
15	Dinkop UMKM	-	-	-	0,00	-	-	-	-	-	0,00	-	-	0,00	0,00
16	DPMPTSP	-	-	-	0,00	-	-	-	-	-	0,00	-	-	0,00	0,00
17	Dinas Arpus	-	-	-	0,00	-	-	-	-	-	0,00	-	-	0,00	0,00
18	Dislautkan	-	-	-	0,00	-	-	-	-	-	0,00	-	-	0,00	0,00
19	Dinporapar	-	-	-	0,00	-	-	-	-	-	0,00	-	-	0,00	0,00
20	Dinas Pertanian	-	-	-	0,00	-	-	-	-	-	0,00	-	-	0,00	0,00
21	Disdagperin	-	-	-	0,00	-	-	-	-	-	0,00	-	-	0,00	0,00
22	Sekretariat Daerah	-	-	-	0,00	-	-	-	-	-	0,00	-	-	0,00	0,00
23	Inspektorat Daerah	-	-	-	0,00	-	-	-	-	-	0,00	-	-	0,00	0,00
24	Bappeda	-	-	-	0,00	-	-	-	-	-	0,00	-	-	0,00	0,00
25	BPKAD	-	-	-	0,00	-	-	-	-	-	0,00	-	-	0,00	0,00
26	BKPP	-	-	-	0,00	-	-	-	-	-	0,00	-	-	0,00	0,00
27	Sekretariat DPRD	-	-	-	0,00	-	-	-	-	-	0,00	-	-	0,00	0,00
28	Kecamatan Pati	-	-	-	0,00	-	-	-	-	-	0,00	-	-	0,00	0,00
	Kelurahan Pati Wetan	-	-	-	0,00	-	-	-	-	-	0,00	-	-	0,00	0,00
	Kelurahan Pati Kidul	-	-	-	0,00	-	-	-	-	-	0,00	-	-	0,00	0,00
	Kelurahan Pati Lor	-	-	-	0,00	-	-	-	-	-	0,00	-	-	0,00	0,00
	Kelurahan Parenggan	-	-	-	0,00	-	-	-	-	-	0,00	-	-	0,00	0,00
	Kelurahan Kalidoro	-	-	-	0,00	-	-	-	-	-	0,00	-	-	0,00	0,00
29	Kecamatan Margorejo	-	-	-	0,00	-	-	-	-	-	0,00	-	-	0,00	0,00
30	Kecamatan Tlogowungu	-	-	-	0,00	-	-	-	-	-	0,00	-	-	0,00	0,00
31	Kecamatan Gembong	-	-	-	0,00	-	-	-	-	-	0,00	-	-	0,00	0,00
32	Kecamatan Tayu	-	-	-	0,00	-	-	-	-	-	0,00	-	-	0,00	0,00
33	Kecamatan Margoyoso	-	-	-	0,00	-	-	-	-	-	0,00	-	-	0,00	0,00
34	Kecamatan Gunungwungkal	-	-	-	0,00	-	-	-	-	-	0,00	-	-	0,00	0,00
35	Kecamatan Cluwak	-	-	-	0,00	-	-	-	-	-	0,00	-	-	0,00	0,00
36	Kecamatan Dukuhseti	-	-	-	0,00	-	-	-	-	-	0,00	-	-	0,00	0,00
37	Kecamatan Kayen	-	-	-	0,00	-	-	-	-	-	0,00	-	-	0,00	0,00
38	Kecamatan Gabus	-	-	-	0,00	-	-	-	-	-	0,00	-	-	0,00	0,00
39	Kecamatan Tambakromo	-	-	-	0,00	-	-	-	-	-	0,00	-	-	0,00	0,00
40	Kecamatan Sukolilo	-	-	-	0,00	-	-	-	-	-	0,00	-	-	0,00	0,00
41	Kecamatan Juwana	-	-	-	0,00	-	-	-	-	-	0,00	-	-	0,00	0,00
42	Kecamatan Trangkil	-	-	-	0,00	-	-	-	-	-	0,00	-	-	0,00	0,00
43	Kecamatan Wedarijaksa	-	-	-	0,00	-	-	-	-	-	0,00	-	-	0,00	0,00
44	Kecamatan Batangan	-	-	-	0,00	-	-	-	-	-	0,00	-	-	0,00	0,00
45	Kecamatan Jakenan	-	-	-	0,00	-	-	-	-	-	0,00	-	-	0,00	0,00
46	Kecamatan Jaken	-	-	-	0,00	-	-	-	-	-	0,00	-	-	0,00	0,00
47	Kecamatan Winong	-	-	-	0,00	-	-	-	-	-	0,00	-	-	0,00	0,00
48	Kecamatan Pucakwangi	-	-	-	0,00	-	-	-	-	-	0,00	-	-	0,00	0,00
49	Badan Kesbangpol	-	-	-	0,00	-	-	-	-	-	0,00	-	-	0,00	0,00
	<b>JUMLAH</b>	<b>(724.831.622,00)</b>	<b>0,00</b>	<b>0,00</b>	<b>(724.831.622,00)</b>	<b>0,00</b>	<b>0,00</b>	<b>0,00</b>	<b>0,00</b>	<b>0,00</b>	<b>(724.831.622,00)</b>	<b>(92.916.596,00)</b>	<b>(92.916.595,00)</b>	<b>(185.833.191,00)</b>	<b>(910.664.813,00)</b>

4

Lampiran XXII : Rincian Aset Tak Berwujud Per OPD Tahun 2022

Aset Tak Berwujud Per 31 Desember 2022

No.	OPD / Uraian	Tahun Perolehan	Nilai Perolehan per 31 Des 2021 (Rp)	Masa Manfaat (tahun)	Umur Penggunaan s.d 31 Des 2021 (tahun)	Sisa Umur Manfaat (tahun)	Akumulasi Amortisasi per 31 Des 2021 (Rp)	Nilai Buku per 31 Des 2021 (Rp)	Penambahan Tahun 2022					Pengurangan Tahun 2022					Nilai Perolehan per 31 Des 2022 (Rp)	Akumulasi Amortisasi per 31 Des 2022 (rupiah)	Nilai Buku per 31 Des 2022 (rupiah)
									Belanja Modal (Rp)	Reklas Belanja Barang dan Jasa (Rp)	Koreksi Input Belanja Modal ke SIMDA BMD (Rp)	Koreksi Akumulasi Amortisasi per 31 Des 2021 atas Koreksi Pencatatan ke Aset Tetap (Rp)	Koreksi Akumulasi Amortisasi per 31 Des 2021 atas Penghapusan Aset Tak Berwujud (Rp)	Koreksi Pencatatan ke Beban Barang dan Jasa (Rp)	Penghapusan Aset Tak Berwujud Tahun 2021 (Rp)	Koreksi Akumulasi Amortisasi per 31 Des 2021 atas Kurang Catat Aset Tak Berwujud (Rp)	Beban Amortisasi Tahun 2022 (rupiah)				
<b>1.</b>	<b>Dinas Pendidikan dan Kebudayaan</b>		<b>1.026.167.760,00</b>				<b>890.647.320,00</b>	<b>135.520.440,00</b>	<b>0,00</b>	<b>0,00</b>	<b>0,00</b>	<b>0,00</b>	<b>0,00</b>	<b>0,00</b>	<b>0,00</b>	<b>0,00</b>	<b>135.520.440,00</b>	<b>1.026.167.760,00</b>	<b>1.026.167.760,00</b>	<b>0,00</b>	
	Software Kurikulum 2013 kelas 4 (SD 1 Kembang Dukuhsati, SD 2 Jambean Margorejo, SD 1 Kedungsari Tayu, SD Glonggong Jakenan, SD 3 Banyutowo Dukuhsati)	2016	13.500.000,00	4	6	0	13.500.000,00	0,00	0,00	0,00	0,00	0,00	0,00	0,00	0,00	0,00	0,00	13.500.000,00	13.500.000,00	0,00	
	Software Kurikulum 2013 Kelas 1 (SD 1 Kembang Dukuhsati, SD 2 Jambean Margorejo, SD 1 Kedungsari Tayu, SD Glonggong Jakenan, SD 3 Banyutowo Dukuhsati)	2016	12.000.000,00	4	6	0	12.000.000,00	0,00	0,00	0,00	0,00	0,00	0,00	0,00	0,00	0,00	0,00	12.000.000,00	12.000.000,00	0,00	
	Software E- Content untuk 16 SDN @Rp14.800.000,00 (Pati Kidul 03, Payang 02, Langanharjo 02, Tarjungsari, Pucakwangi 03, Pekalongan, Wegil, Tluwah, Sumberagung 01, Tlogorejo, Ngening 01, Sidomulyo 02, Winong 02, Mangunreko 02, Tayu Wetan 03, Pakis 01)	2016	236.800.000,00	4	6	0	236.800.000,00	0,00	0,00	0,00	0,00	0,00	0,00	0,00	0,00	0,00	0,00	236.800.000,00	236.800.000,00	0,00	
	Software Ujian Nasional Berbasis Komputer	2018	221.786.000,00	4	4	0	221.786.000,00	0,00	0,00	0,00	0,00	0,00	0,00	0,00	0,00	0,00	0,00	221.786.000,00	221.786.000,00	0,00	
	Software MICROSOFT WINDOWS SERVER STANDARD USRCAL (44 unit @Rp149.270,00)	2019	6.567.880,00	4	3	1	4.925.910,00	1.641.970,00	0,00	0,00	0,00	0,00	0,00	0,00	0,00	0,00	1.641.970,00	6.567.880,00	6.567.880,00	0,00	
	Software Microsoft Office Std 2019 SNGL OLP NL Acdmc (84 unit @Rp950.000,00)	2019	79.800.000,00	4	3	1	59.850.000,00	19.950.000,00	0,00	0,00	0,00	0,00	0,00	0,00	0,00	0,00	19.950.000,00	79.800.000,00	79.800.000,00	0,00	
	Software Aplikasi Perkantoran (16 unit @Rp1.019.000,00)	2019	16.304.000,00	4	3	1	12.228.000,00	4.076.000,00	0,00	0,00	0,00	0,00	0,00	0,00	0,00	0,00	4.076.000,00	16.304.000,00	16.304.000,00	0,00	
	Software MICROSOFT OFFICE STANDARD 2019 (46 unit @Rp1.200.000,00)	2019	55.200.000,00	4	3	1	41.400.000,00	13.800.000,00	0,00	0,00	0,00	0,00	0,00	0,00	0,00	0,00	13.800.000,00	55.200.000,00	55.200.000,00	0,00	
	Software Microsoft Windows Server STD CORE (9 unit @Rp2.570.000,00)	2019	23.130.000,00	4	3	1	17.347.500,00	5.782.500,00	0,00	0,00	0,00	0,00	0,00	0,00	0,00	0,00	5.782.500,00	23.130.000,00	23.130.000,00	0,00	
	Software Windows Server Standard UsrCal 22 (2 unit @Rp3.283.940,00)	2019	6.567.880,00	4	3	1	4.925.910,00	1.641.970,00	0,00	0,00	0,00	0,00	0,00	0,00	0,00	0,00	1.641.970,00	6.567.880,00	6.567.880,00	0,00	
	Software AVNOS Endpoint security for busines-select academic sector 3 years (10 unit @Rp3.700.000,00)	2019	37.000.000,00	4	3	1	27.750.000,00	9.250.000,00	0,00	0,00	0,00	0,00	0,00	0,00	0,00	0,00	9.250.000,00	37.000.000,00	37.000.000,00	0,00	
	Software Microsoft (Windows Server CAL) Win SVRCAL 2019 SNGL OLP NL Acdmc UsrCAL (10 unit @Rp3.750.000,00)	2019	37.500.000,00	4	3	1	28.125.000,00	9.375.000,00	0,00	0,00	0,00	0,00	0,00	0,00	0,00	0,00	9.375.000,00	37.500.000,00	37.500.000,00	0,00	
	Software Aplikasi Perkantoran Microsoft Office (5 unit @Rp3.800.000,00)	2019	19.000.000,00	4	3	1	14.250.000,00	4.750.000,00	0,00	0,00	0,00	0,00	0,00	0,00	0,00	0,00	4.750.000,00	19.000.000,00	19.000.000,00	0,00	
	Software Microsoft Windows Server Standard 2019 (4 unit @Rp4.203.000,00)	2019	16.812.000,00	4	3	1	12.609.000,00	4.203.000,00	0,00	0,00	0,00	0,00	0,00	0,00	0,00	0,00	4.203.000,00	16.812.000,00	16.812.000,00	0,00	
	Software Microsoft (Office Standart) OfficeStd 2019 SNGL OLP NL Acdmc (10 unit @Rp18.900.000,00)	2019	189.000.000,00	4	3	1	141.750.000,00	47.250.000,00	0,00	0,00	0,00	0,00	0,00	0,00	0,00	0,00	47.250.000,00	189.000.000,00	189.000.000,00	0,00	
	Software Microsoft Office Standard 2019 23 (2 unit @Rp27.600.000,00)	2019	55.200.000,00	4	3	1	41.400.000,00	13.800.000,00	0,00	0,00	0,00	0,00	0,00	0,00	0,00	0,00	13.800.000,00	55.200.000,00	55.200.000,00	0,00	
<b>2.</b>	<b>Dinas Kesehatan</b>		<b>1.834.191.946,00</b>				<b>1.745.276.646,00</b>	<b>88.915.300,00</b>	<b>0,00</b>	<b>0,00</b>	<b>0,00</b>	<b>0,00</b>	<b>0,00</b>	<b>0,00</b>	<b>0,00</b>	<b>0,00</b>	<b>68.977.800,00</b>	<b>1.834.191.946,00</b>	<b>1.814.254.446,00</b>	<b>19.937.500,00</b>	
	<b>a. Dinas Infokom</b>																				
	Software SIMPEG	2016	46.035.000,00	4	6	0	46.035.000,00	0,00	0,00	0,00	0,00	0,00	0,00	0,00	0,00	0,00	0,00	46.035.000,00	46.035.000,00	0,00	
	Software SPGDI	2017	39.655.000,00	4	5	0	39.655.000,00	0,00	0,00	0,00	0,00	0,00	0,00	0,00	0,00	0,00	0,00	39.655.000,00	39.655.000,00	0,00	
	Software Media Broadcast Humas	2020	79.750.000,00	4	2	2	39.875.000,00	39.875.000,00	0,00	0,00	0,00	0,00	0,00	0,00	0,00	0,00	19.937.500,00	79.750.000,00	59.812.500,00	19.937.500,00	
	Software SIMPUS	2016	24.970.000,00	4	6	0	24.970.000,00	0,00	0,00	0,00	0,00	0,00	0,00	0,00	0,00	0,00	0,00	24.970.000,00	24.970.000,00	0,00	
	<b>b. UPT Puskesmas Kayore</b>																				
	Software SIMPUS	2016	29.700.000,00	4	6	0	29.700.000,00	0,00	0,00	0,00	0,00	0,00	0,00	0,00	0,00	0,00	0,00	29.700.000,00	29.700.000,00	0,00	
	Software SIMPUSJU Intrafire	2019	22.800.000,00	4	3	1	17.100.000,00	5.700.000,00	0,00	0,00	0,00	0,00	0,00	0,00	0,00	0,00	5.700.000,00	22.800.000,00	22.800.000,00	0,00	
	Software SIMPUS Gizkia	2019	11.707.300,00	4	3	1	8.780.475,00	2.926.825,00	0,00	0,00	0,00	0,00	0,00	0,00	0,00	0,00	2.926.825,00	11.707.300,00	11.707.300,00	0,00	

No.	OPD / Uraian	Tahun Perolehan	Nilai Perolehan per 31 Des 2021 (Rp)	Masa Manfaat (tahun)	Umur Penggunaan s.d 31 Des 2021 (tahun)	Sisa Umur Manfaat (tahun)	Akumulasi Amortisasi per 31 Des 2021 (Rp)	Nilai Buku per 31 Des 2021 (Rp)	Belanja Modal (Rp)	Reklas Belanja Barang dan Jasa (Rp)	Koreksi Input Belanja Modal ke SIMDA BMD (Rp)	Koreksi Akumulasi Amortisasi per 31 Des 2021 atas Koreksi Pencatatan ke Aset Tetap (Rp)	Koreksi Akumulasi Amortisasi per 31 Des 2021 atas Penghapusan Aset Tak Berwujud (Rp)	Koreksi Pencatatan ke Beban Barang dan Jasa (Rp)	Penghapusan Aset Tak Berwujud Tahun 2021 (Rp)	Koreksi Amortisasi per 31 Des 2021 atas Kurang Catat Aset Tak Berwujud (Rp)	Beban Amortisasi Tahun 2022 (rupiah)	Nilai Perolehan per 31 Des 2022 (Rp)	Akumulasi Amortisasi per 31 Des 2022 (rupiah)	Nilai Buku per 31 Des 2022 (rupiah)
	<b>d. UPT Puskesmas Jaken</b>																			
	Software SIMPUS	2016	29.700.000,00	4	6	0	29.700.000,00	0,00	0,00	0,00	0,00	0,00	0,00	0,00	0,00	0,00	0,00	29.700.000,00	29.700.000,00	0,00
	<b>e. UPT Puskesmas Gabus I</b>																			
	Software SIMPUS	2016	29.454.546,00	4	6	0	29.454.546,00	0,00	0,00	0,00	0,00	0,00	0,00	0,00	0,00	0,00	0,00	29.454.546,00	29.454.546,00	0,00
	<b>f. UPT Puskesmas Togowungu</b>																			
	Software SIMPUS	2016	29.700.000,00	4	6	0	29.700.000,00	0,00	0,00	0,00	0,00	0,00	0,00	0,00	0,00	0,00	0,00	29.700.000,00	29.700.000,00	0,00
	<b>g. UPT Puskesmas Wedarjaka II</b>																			
	Software SIMPUS	2016	29.700.000,00	4	6	0	29.700.000,00	0,00	0,00	0,00	0,00	0,00	0,00	0,00	0,00	0,00	0,00	29.700.000,00	29.700.000,00	0,00
	<b>h. UPT Puskesmas Margoyoso II</b>																			
	Software SIMPUS	2016	29.700.000,00	4	6	0	29.700.000,00	0,00	0,00	0,00	0,00	0,00	0,00	0,00	0,00	0,00	0,00	29.700.000,00	29.700.000,00	0,00
	<b>i. UPT Puskesmas Gunungwangka</b>																			
	Software SIMPUS	2016	29.700.000,00	4	6	0	29.700.000,00	0,00	0,00	0,00	0,00	0,00	0,00	0,00	0,00	0,00	0,00	29.700.000,00	29.700.000,00	0,00
	Software SIMPUS	2019	11.707.300,00	4	3	1	8.780.475,00	2.926.825,00	0,00	0,00	0,00	0,00	0,00	0,00	0,00	0,00	2.926.825,00	11.707.300,00	11.707.300,00	0,00
	<b>j. UPT Puskesmas Tayu II</b>																			
	Software SIMPUS	2016	29.700.000,00	4	6	0	29.700.000,00	0,00	0,00	0,00	0,00	0,00	0,00	0,00	0,00	0,00	0,00	29.700.000,00	29.700.000,00	0,00
	<b>k. UPT Puskesmas Sukolilo II</b>																			
	Software SIMPUS	2015	15.000.000,00	4	7	0	15.000.000,00	0,00	0,00	0,00	0,00	0,00	0,00	0,00	0,00	0,00	0,00	15.000.000,00	15.000.000,00	0,00
	Software SIMPUS Gizkia	2019	11.707.300,00	4	3	1	8.780.475,00	2.926.825,00	0,00	0,00	0,00	0,00	0,00	0,00	0,00	0,00	2.926.825,00	11.707.300,00	11.707.300,00	0,00
	<b>l. UPT Puskesmas Tambakromo</b>																			
	Software SIMPUS Gizkia-Drupadi	2019	19.958.500,00	4	3	1	14.968.875,00	4.989.625,00	0,00	0,00	0,00	0,00	0,00	0,00	0,00	0,00	4.989.625,00	19.958.500,00	19.958.500,00	0,00
	<b>m. RSUD RAA Soewondo</b>																			
	Software SIM GOS RS	2014	47.010.000,00	4	8	0	47.010.000,00	0,00	0,00	0,00	0,00	0,00	0,00	0,00	0,00	0,00	0,00	47.010.000,00	47.010.000,00	0,00
	Kajian (Perencanaan DED Gedung Medik)	2015	839.766.000,00	5	7	0	839.766.000,00	0,00	0,00	0,00	0,00	0,00	0,00	0,00	0,00	0,00	0,00	839.766.000,00	839.766.000,00	0,00
	Software Bridging INA-CBG SIMRS	2016	7.400.000,00	4	6	0	7.400.000,00	0,00	0,00	0,00	0,00	0,00	0,00	0,00	0,00	0,00	0,00	7.400.000,00	7.400.000,00	0,00
	Software Pemanggil Antrian	2016	9.200.000,00	4	6	0	9.200.000,00	0,00	0,00	0,00	0,00	0,00	0,00	0,00	0,00	0,00	0,00	9.200.000,00	9.200.000,00	0,00
	Program Pendaftaran Online Android	2016	16.700.000,00	4	6	0	16.700.000,00	0,00	0,00	0,00	0,00	0,00	0,00	0,00	0,00	0,00	0,00	16.700.000,00	16.700.000,00	0,00
	Software Pengendalian Mutu & Keselamatan Pasien	2016	33.300.000,00	4	6	0	33.300.000,00	0,00	0,00	0,00	0,00	0,00	0,00	0,00	0,00	0,00	0,00	33.300.000,00	33.300.000,00	0,00
	Program SPGDT	2016	11.200.000,00	4	6	0	11.200.000,00	0,00	0,00	0,00	0,00	0,00	0,00	0,00	0,00	0,00	0,00	11.200.000,00	11.200.000,00	0,00
	Software Bridging SIMRS GOS	2016	7.300.000,00	4	6	0	7.300.000,00	0,00	0,00	0,00	0,00	0,00	0,00	0,00	0,00	0,00	0,00	7.300.000,00	7.300.000,00	0,00
	Software Informasi Pendidikan	2018	5.700.000,00	4	4	0	5.700.000,00	0,00	0,00	0,00	0,00	0,00	0,00	0,00	0,00	0,00	0,00	5.700.000,00	5.700.000,00	0,00
	Software Anjungan Pendaftaran	2018	7.500.000,00	4	4	0	7.500.000,00	0,00	0,00	0,00	0,00	0,00	0,00	0,00	0,00	0,00	0,00	7.500.000,00	7.500.000,00	0,00
	Software Remunerasi	2018	24.500.000,00	4	4	0	24.500.000,00	0,00	0,00	0,00	0,00	0,00	0,00	0,00	0,00	0,00	0,00	24.500.000,00	24.500.000,00	0,00
	Software Antrian Apotik	2018	8.500.000,00	4	4	0	8.500.000,00	0,00	0,00	0,00	0,00	0,00	0,00	0,00	0,00	0,00	0,00	8.500.000,00	8.500.000,00	0,00
	Kajian (Review Master Plan Pengembangan Rumah Sakit)	2018	147.851.000,00	5	4	1	118.280.800,00	29.570.200,00	0,00	0,00	0,00	0,00	0,00	0,00	0,00	0,00	0,00	147.851.000,00	147.851.000,00	0,00
	<b>n. RSUD Kayen</b>																			
	Software SIM GOS RS	2016	48.620.000,00	4	6	0	48.620.000,00	0,00	0,00	0,00	0,00	0,00	0,00	0,00	0,00	0,00	0,00	48.620.000,00	48.620.000,00	0,00
	Master Plan/Perencanaan Pengembangan RSUD	2016	99.000.000,00	5	6	0	99.000.000,00	0,00	0,00	0,00	0,00	0,00	0,00	0,00	0,00	0,00	0,00	99.000.000,00	99.000.000,00	0,00
<b>3.</b>	<b>Dinas Pekerjaan Umum dan Penataan Ruang</b>		<b>4.037.772.200,00</b>				<b>2.673.310.245,00</b>	<b>1.364.461.955,00</b>	<b>124.290.950,00</b>	<b>0,00</b>	<b>89.354.500,00</b>	<b>0,00</b>	<b>0,00</b>	<b>0,00</b>	<b>0,00</b>	<b>0,00</b>	<b>622.996.178,00</b>	<b>4.251.417.650,00</b>	<b>3.296.306.423,00</b>	<b>955.111.227,00</b>
	DED Potensi Energi Baru Terbarukan di Kab. Pati Wilayah Pati Selatan	2016	49.613.000,00	5	6	0	49.613.000,00	0,00	0,00	0,00	0,00	0,00	0,00	0,00	0,00	0,00	0,00	49.613.000,00	49.613.000,00	0,00
	Penelitian Pengelolaan Aset Irigasi (PAI) pada Daerah Kewenangan Kab. Pati D.I Tawangrejo Desa Tawangrejo Kec. Winong	2016	49.912.000,00	5	6	0	49.912.000,00	0,00	0,00	0,00	0,00	0,00	0,00	0,00	0,00	0,00	0,00	49.912.000,00	49.912.000,00	0,00
	Penelitian Pengelolaan Aset Irigasi (PAI) pada Daerah Kewenangan Kab. Pati D.I Sombron Desa Kayen Kec. Kayen	2016	49.858.000,00	5	6	0	49.858.000,00	0,00	0,00	0,00	0,00	0,00	0,00	0,00	0,00	0,00	0,00	49.858.000,00	49.858.000,00	0,00
	Pembuatan Database Jaringan Irigasi Tahap 1 di Kab. Pati	2016	95.012.000,00	5	6	0	95.012.000,00	0,00	0,00	0,00	0,00	0,00	0,00	0,00	0,00	0,00	0,00	95.012.000,00	95.012.000,00	0,00

No.	OPP / Uraian	Tahun Perolehan	Nilai Perolehan per 31 Des 2021 (Rp)	Masa Manfaat (tahun)	Umur Penggunaan s.d 31 Des 2021 (tahun)	Sisa Umur Manfaat (tahun)	Akumulasi Amortisasi per 31 Des 2021 (Rp)	Nilai Buku per 31 Des 2021 (Rp)	Belanja Modal (Rp)	Reklas Belanja Barang dan Jasa (Rp)	Koreksi Input Belanja Modal ke SIMDA BMD (Rp)	Koreksi Akumulasi Amortisasi per 31 Des 2021 atas Koreksi Pencatatan ke Aset Tetap (Rp)	Koreksi Akumulasi Amortisasi per 31 Des 2021 atas Penghapusan Aset Tak Berwujud (Rp)	Koreksi Pencatatan ke Beban Barang dan Jasa (Rp)	Penghapusan Aset Tak Berwujud Tahun 2021 (Rp)	Koreksi Akumulasi Amortisasi per 31 Des 2021 atas Kurang Catat Aset Tak Berwujud (Rp)	Beban Amortisasi Tahun 2022 (rupiah)	Nilai Perolehan per 31 Des 2022 (Rp)	Akumulasi Amortisasi per 31 Des 2022 (rupiah)	Nilai Buku per 31 Des 2022 (rupiah)
	DED Potensi Energi Baru Terbarukan di Kab. Pati Wilayah Pati Utara	2016	49.558.000,00	5	6	0	49.558.000,00	0,00	0,00	0,00	0,00	0,00	0,00	0,00	0,00	0,00	0,00	49.558.000,00	49.558.000,00	0,00
	DED Komplek Kantor Kecamatan Tiogowungu	2016	97.999.000,00	5	6	0	97.999.000,00	0,00	0,00	0,00	0,00	0,00	0,00	0,00	0,00	0,00	0,00	97.999.000,00	97.999.000,00	0,00
	DED Jembatan Kalidoro di Ruas Jl. Pemuda Kab. Pati (BM 2016)	2016	39.872.000,00	5	6	0	39.872.000,00	0,00	0,00	0,00	0,00	0,00	0,00	0,00	0,00	0,00	0,00	39.872.000,00	39.872.000,00	0,00
	DED Revisi RTRW Kab. Pati	2017	199.760.000,00	5	5	0	199.760.000,00	0,00	0,00	0,00	0,00	0,00	0,00	0,00	0,00	0,00	0,00	199.760.000,00	199.760.000,00	0,00
	DED Penyusunan KLHS Revisi RTRW Kab. Pati	2017	99.960.000,00	5	5	0	99.960.000,00	0,00	0,00	0,00	0,00	0,00	0,00	0,00	0,00	0,00	0,00	99.960.000,00	99.960.000,00	0,00
	DED Penyusunan Kawasan Strategis JAKATINATA Kab. Pati	2017	147.037.000,00	5	5	0	147.037.000,00	0,00	0,00	0,00	0,00	0,00	0,00	0,00	0,00	0,00	0,00	147.037.000,00	147.037.000,00	0,00
	DED Pengelolaan Aset Irigasi (PAI) pada Daerah Irigasi Kewenangan Kabupaten D.I Pangkalan	2017	49.380.000,00	5	5	0	49.380.000,00	0,00	0,00	0,00	0,00	0,00	0,00	0,00	0,00	0,00	0,00	49.380.000,00	49.380.000,00	0,00
	DED Pengelolaan Aset Irigasi (PAI) pada Daerah Irigasi Kewenangan Kabupaten D.I Triguno	2017	49.527.000,00	5	5	0	49.527.000,00	0,00	0,00	0,00	0,00	0,00	0,00	0,00	0,00	0,00	0,00	49.527.000,00	49.527.000,00	0,00
	DED Fasilitas Penyusunan RP2I D.I Pangkalan, D.I Sombroto, D.I Tawangrejo, D.I Triguno	2017	49.628.000,00	5	5	0	49.628.000,00	0,00	0,00	0,00	0,00	0,00	0,00	0,00	0,00	0,00	0,00	49.628.000,00	49.628.000,00	0,00
	DED Pengelolaan Aset Irigasi D.I Bangkleyan dan D.I Sonorejo di Kab. Pati	2017	49.989.000,00	5	5	0	49.989.000,00	0,00	0,00	0,00	0,00	0,00	0,00	0,00	0,00	0,00	0,00	49.989.000,00	49.989.000,00	0,00
	DED Pengelolaan Aset Irigasi D.I Jogan dan D.I Gabus di Kab. Pati	2017	49.779.000,00	5	5	0	49.779.000,00	0,00	0,00	0,00	0,00	0,00	0,00	0,00	0,00	0,00	0,00	49.779.000,00	49.779.000,00	0,00
	DED Pengelolaan Aset Irigasi D.I Caboon di Kab. Pati	2017	49.956.000,00	5	5	0	49.956.000,00	0,00	0,00	0,00	0,00	0,00	0,00	0,00	0,00	0,00	0,00	49.956.000,00	49.956.000,00	0,00
	Aplikasi SIMPEL RPK	2018	49.335.000,00	4	4	0	49.335.000,00	0,00	0,00	0,00	0,00	0,00	0,00	0,00	0,00	0,00	0,00	49.335.000,00	49.335.000,00	0,00
	Software Aset DPTTK Kab. Pati	2018	49.720.000,00	4	4	0	49.720.000,00	0,00	0,00	0,00	0,00	0,00	0,00	0,00	0,00	0,00	0,00	49.720.000,00	49.720.000,00	0,00
	DED Penyusunan Database Jalan SIAKA	2018	99.880.000,00	5	4	1	79.904.000,00	19.976.000,00	0,00	0,00	0,00	0,00	0,00	0,00	0,00	0,00	19.976.000,00	99.880.000,00	99.880.000,00	0,00
	Aplikasi Kegiatan BANKES IDES	2019	96.000.000,00	4	3	1	72.000.000,00	24.000.000,00	0,00	0,00	0,00	0,00	0,00	0,00	0,00	0,00	24.000.000,00	96.000.000,00	96.000.000,00	0,00
	Aplikasi SIJARI	2019	49.500.000,00	4	3	1	37.125.000,00	12.375.000,00	0,00	0,00	0,00	0,00	0,00	0,00	0,00	0,00	12.375.000,00	49.500.000,00	49.500.000,00	0,00
	Aplikasi Data Base PJI	2019	49.725.500,00	4	3	1	37.294.125,00	12.431.375,00	0,00	0,00	0,00	0,00	0,00	0,00	0,00	0,00	12.431.375,00	49.725.500,00	49.725.500,00	0,00
	Software Data Base Rekomendasi Tjin Usaha Jasa Konstruksi	2020	99.462.000,00	4	2	2	49.731.000,00	49.731.000,00	0,00	0,00	0,00	0,00	0,00	0,00	0,00	0,00	24.865.500,00	99.462.000,00	74.596.500,00	24.865.500,00
	Penyusunan Data Base Jalan	2019	174.625.000,00	5	3	2	104.775.000,00	69.850.000,00	0,00	0,00	0,00	0,00	0,00	0,00	0,00	0,00	34.925.000,00	174.625.000,00	139.700.000,00	34.925.000,00
	Penyusunan Data Base Jembatan	2019	99.800.000,00	5	3	2	59.880.000,00	39.920.000,00	0,00	0,00	0,00	0,00	0,00	0,00	0,00	0,00	19.960.000,00	99.800.000,00	79.840.000,00	19.960.000,00
	Updating Pemetaan Jaringan Jalan di Kabupaten Pati	2019	49.555.000,00	5	3	2	29.733.000,00	19.822.000,00	0,00	0,00	0,00	0,00	0,00	0,00	0,00	0,00	9.911.000,00	49.555.000,00	39.644.000,00	9.911.000,00
	Pembakuan Nama Rupa Bumi di Kabupaten Pati	2019	188.562.000,00	5	3	2	113.137.200,00	75.424.800,00	0,00	0,00	0,00	0,00	0,00	0,00	0,00	0,00	37.712.400,00	188.562.000,00	150.849.600,00	37.712.400,00
	Penyusunan UKL - UPL Sanitary Landfill di TPA Sukoharjo	2019	49.914.700,00	5	3	2	29.948.820,00	19.965.880,00	0,00	0,00	0,00	0,00	0,00	0,00	0,00	0,00	9.982.940,00	49.914.700,00	39.931.760,00	9.982.940,00
	Dokumen Masterplan/Pemetaan Ruang Terbuka Hijau (RTH) Kawasan Perkotaan SWP II dan III	2019	199.787.500,00	5	3	2	119.872.500,00	79.915.000,00	0,00	0,00	0,00	0,00	0,00	0,00	0,00	0,00	39.957.500,00	199.787.500,00	159.830.000,00	39.957.500,00
	Dokumen Masterplan/Pemetaan Ruang Terbuka Hijau (RTH) Kawasan Perkotaan SWP IV dan V	2019	196.999.000,00	5	3	2	118.199.400,00	78.799.600,00	0,00	0,00	0,00	0,00	0,00	0,00	0,00	0,00	39.999.800,00	196.999.000,00	157.999.200,00	39.999.800,00
	Pemetaan Penggunaan Lahan di Kabupaten Pati	2019	49.918.000,00	5	3	2	29.950.800,00	19.967.200,00	0,00	0,00	0,00	0,00	0,00	0,00	0,00	0,00	9.983.600,00	49.918.000,00	39.934.400,00	9.983.600,00
	Pembuatan Peta Daerah Irigasi	2020	73.502.000,00	5	2	3	29.400.800,00	44.101.200,00	0,00	0,00	0,00	0,00	0,00	0,00	0,00	0,00	14.700.400,00	73.502.000,00	44.101.200,00	28.800.800,00
	Penyusunan Data Base Jalan	2020	99.803.000,00	5	2	3	39.921.200,00	59.881.800,00	0,00	0,00	0,00	0,00	0,00	0,00	0,00	0,00	19.960.600,00	99.803.000,00	59.881.800,00	39.921.200,00
	Penyusunan Data Base Jalan (Lanjutan)	2020	99.850.000,00	5	2	3	39.940.000,00	59.910.000,00	0,00	0,00	0,00	0,00	0,00	0,00	0,00	0,00	19.970.000,00	99.850.000,00	59.910.000,00	39.940.000,00
	Penyusunan Data Base Jembatan	2020	99.765.000,00	5	2	3	39.906.000,00	59.859.000,00	0,00	0,00	0,00	0,00	0,00	0,00	0,00	0,00	19.953.000,00	99.765.000,00	59.859.000,00	39.906.000,00
	Dokumen Lingkungan Hidup Kegiatan Rehabilitasi Jaringan Irigasi	2020	88.240.000,00	5	2	3	38.296.000,00	49.944.000,00	0,00	0,00	0,00	0,00	0,00	0,00	0,00	0,00	19.648.000,00	88.240.000,00	58.594.000,00	38.296.000,00
	Study Kelayakan di Bendung Blado Desa Bumirejo Kec. Margorejo	2020	98.499.000,00	5	2	3	39.399.600,00	59.099.400,00	0,00	0,00	0,00	0,00	0,00	0,00	0,00	0,00	19.699.800,00	98.499.000,00	59.099.400,00	39.399.600,00
	Materi Teknis Revisi RTRW Kab. Pati Th.2010-2030 sesuai dengan Peraturan Menteri ATR/BPN No.1 Tahun 2019	2020	50.108.000,00	5	2	3	20.043.200,00	30.064.800,00	0,00	0,00	0,00	0,00	0,00	0,00	0,00	0,00	10.021.600,00	50.108.000,00	30.064.800,00	20.043.200,00
	Penyusunan WEB GIS (Geographic Information System) Taba Ruang	2020	189.640.000,00	5	2	3	75.856.000,00	113.784.000,00	0,00	0,00	0,00	0,00	0,00	0,00	0,00	0,00	37.928.000,00	189.640.000,00	113.784.000,00	75.856.000,00
	Penyusunan Pemetaan Jaringan Drainase Perkotaan Pati	2020	99.550.000,00	5	2	3	39.820.000,00	59.730.000,00	0,00	0,00	0,00	0,00	0,00	0,00	0,00	0,00	19.910.000,00	99.550.000,00	59.730.000,00	39.820.000,00
	Penyusunan Masterplan Ruang Terbuka Hijau (RTH) Kawasan Perkotaan SWP VI	2020	199.952.500,00	5	2	3	79.981.000,00	119.971.500,00	0,00	0,00	0,00	0,00	0,00	0,00	0,00	0,00	39.990.500,00	199.952.500,00	119.971.500,00	79.981.000,00

No.	OPD / Uraian	Tahun Perolehan	Nilai Perolehan per 31 Des 2021 (Rp)	Masa Manfaat (tahun)	Umur Penggunaan s.d 31 Des 2021 (tahun)	Sisa Umur Manfaat (tahun)	Akumulasi Amortisasi per 31 Des 2021 (Rp)	Nilai Buku per 31 Des 2021 (Rp)	Belanja Modal (Rp)	Reklas Belanja Barang dan Jasa (Rp)	Koreksi Input Belanja Modal ke SIMDA BMD (Rp)	Koreksi Akumulasi Amortisasi per 31 Des 2021 atas Koreksi Pencatatan ke Aset Tetap (Rp)	Koreksi Akumulasi Amortisasi per 31 Des 2021 atas Penghapusan Aset Tak Berwujud (Rp)	Koreksi Pencatatan ke Beban Barang dan Jasa (Rp)	Penghapusan Aset Tak Berwujud Tahun 2021 (Rp)	Koreksi Akumulasi Amortisasi per 31 Des 2021 atas Kurang Catat Aset Tak Berwujud (Rp)	Beban Amortisasi Tahun 2022 (rupiah)	Nilai Perolehan per 31 Des 2022 (Rp)	Akumulasi Amortisasi per 31 Des 2022 (rupiah)	Nilai Buku per 31 Des 2022 (rupiah)
	Penyusunan Regulasi Kerangka Rancangan Kota	2020	99.889.000,00	5	2	3	39.955.600,00	59.933.400,00	0,00	0,00	0,00	0,00	0,00	0,00	0,00	0,00	19.977.800,00	99.889.000,00	59.933.400,00	39.955.600,00
	Aplikasi BANKEUDES	2021	49.500.000,00	4	1	3	12.375.000,00	37.125.000,00	0,00	0,00	0,00	0,00	0,00	0,00	0,00	0,00	12.375.000,00	49.500.000,00	24.750.000,00	24.750.000,00
	Konsultansi Penyusunan Database Jembatan	2021	99.850.000,00	5	1	4	19.970.000,00	79.880.000,00	0,00	0,00	0,00	0,00	0,00	0,00	0,00	0,00	19.970.000,00	99.850.000,00	39.940.000,00	59.910.000,00
	Sistem Informasi Jembatan di Kabupaten Pati	2022	0,00	4	0	4	0,00	0,00	49.888.950,00	0,00	0,00	0,00	0,00	0,00	0,00	0,00	12.472.238,00	49.888.950,00	12.472.238,00	37.416.712,00
	Sistem Informasi Kinerja DJUTR	2022	0,00	4	0	4	0,00	0,00	74.402.000,00	0,00	0,00	0,00	0,00	0,00	0,00	0,00	18.600.500,00	74.402.000,00	18.600.500,00	55.801.500,00
	Aplikasi e-Paksi	2022	0,00	4	0	4	0,00	0,00	89.354.500,00	0,00	0,00	0,00	0,00	0,00	0,00	0,00	22.338.625,00	89.354.500,00	22.338.625,00	67.015.875,00
<b>4.</b>	<b>Dinas Perumahan dan Kawasan Permukiman</b>		<b>98.981.400,00</b>				<b>63.856.140,00</b>	<b>35.125.260,00</b>	<b>0,00</b>	<b>229.600.000,00</b>	<b>0,00</b>	<b>0,00</b>	<b>0,00</b>	<b>0,00</b>	<b>0,00</b>	<b>0,00</b>	<b>67.205.380,00</b>	<b>328.581.400,00</b>	<b>131.061.520,00</b>	<b>197.519.880,00</b>
	Aplikasi Sistem Informasi Database Perumahan di Wilayah Kab. Pati (SIGAPSP)	2019	29.782.000,00	4	3	1	22.336.500,00	7.445.500,00	0,00	0,00	0,00	0,00	0,00	0,00	0,00	0,00	7.445.500,00	29.782.000,00	29.782.000,00	0,00
	Naskah Akademik Penyediaan, Penyerahan, Pengelolaan, dan Pengawasan PSU Perumahan	2019	19.321.000,00	5	3	2	11.592.600,00	7.728.400,00	0,00	0,00	0,00	0,00	0,00	0,00	0,00	0,00	3.864.200,00	19.321.000,00	15.456.800,00	3.864.200,00
	Penyusunan Database Terpadu Kawasan Kumuh Kabupaten Pati	2019	49.878.400,00	5	3	2	29.927.040,00	19.951.360,00	0,00	0,00	0,00	0,00	0,00	0,00	0,00	0,00	9.975.680,00	49.878.400,00	39.902.720,00	9.975.680,00
	Jasa Konsultasi Perencanaan Penataan Ruang - Jasa Perencanaan Wilayah Sub Kegiatan	2022	0,00	5	0	5	0,00	0,00	0,00	29.800.000,00	0,00	0,00	0,00	0,00	0,00	0,00	5.960.000,00	29.800.000,00	5.960.000,00	23.840.000,00
	Penyusunan/Review/Legalisasi Kebijakan Bidang PKP (Penyusunan Naskah Akademik RAPERDA Penyelenggaraan Perumahan dan Kawasan Permukiman)	2022	0,00	5	0	5	0,00	0,00	0,00	99.900.000,00	0,00	0,00	0,00	0,00	0,00	0,00	19.980.000,00	99.900.000,00	19.980.000,00	79.920.000,00
	Jasa Konsultasi Perencanaan Penataan Ruang - Jasa Perencanaan Wilayah Sub Kegiatan	2022	0,00	5	0	5	0,00	0,00	0,00	99.900.000,00	0,00	0,00	0,00	0,00	0,00	0,00	19.980.000,00	99.900.000,00	19.980.000,00	79.920.000,00
	Penyusunan/Review/Legalisasi Kebijakan Bidang PKP (Penyusunan Naskah Akademik Dokumen RP3KP)	2022	0,00	5	0	5	0,00	0,00	0,00	99.900.000,00	0,00	0,00	0,00	0,00	0,00	0,00	19.980.000,00	99.900.000,00	19.980.000,00	79.920.000,00
<b>5.</b>	<b>Satuan Polisi Pamong Praja</b>		<b>84.436.000,00</b>				<b>42.218.000,00</b>	<b>42.218.000,00</b>	<b>0,00</b>	<b>0,00</b>	<b>0,00</b>	<b>0,00</b>	<b>0,00</b>	<b>0,00</b>	<b>0,00</b>	<b>0,00</b>	<b>21.109.000,00</b>	<b>84.436.000,00</b>	<b>63.327.000,00</b>	<b>21.109.000,00</b>
	Aplikasi SIRAJA	2020	4.961.000,00	4	2	2	2.480.500,00	2.480.500,00	0,00	0,00	0,00	0,00	0,00	0,00	0,00	0,00	1.240.250,00	4.961.000,00	3.720.750,00	1.240.250,00
	Aplikasi SIAPAK	2020	79.475.000,00	4	2	2	39.737.500,00	39.737.500,00	0,00	0,00	0,00	0,00	0,00	0,00	0,00	0,00	19.868.750,00	79.475.000,00	39.668.250,00	19.868.750,00
<b>6.</b>	<b>Dinas Kependudukan dan Pencatatan Sipil</b>		<b>16.000.000,00</b>				<b>16.000.000,00</b>	<b>0,00</b>	<b>0,00</b>	<b>0,00</b>	<b>0,00</b>	<b>0,00</b>	<b>0,00</b>	<b>0,00</b>	<b>0,00</b>	<b>0,00</b>	<b>0,00</b>	<b>16.000.000,00</b>	<b>16.000.000,00</b>	<b>0,00</b>
	Software Pendaftaran Akta Online	2015	16.000.000,00	4	7	0	16.000.000,00	0,00	0,00	0,00	0,00	0,00	0,00	0,00	0,00	0,00	0,00	16.000.000,00	16.000.000,00	0,00
<b>7.</b>	<b>Dinas Pemberdayaan Masyarakat dan Desa</b>		<b>97.516.100,00</b>				<b>73.137.075,00</b>	<b>24.379.025,00</b>	<b>0,00</b>	<b>0,00</b>	<b>0,00</b>	<b>0,00</b>	<b>0,00</b>	<b>0,00</b>	<b>0,00</b>	<b>0,00</b>	<b>24.379.025,00</b>	<b>97.516.100,00</b>	<b>97.516.100,00</b>	<b>0,00</b>
	Aplikasi SIPAPAT dan Web Informasi Desa	2019	97.516.100,00	4	3	1	73.137.075,00	24.379.025,00	0,00	0,00	0,00	0,00	0,00	0,00	0,00	0,00	24.379.025,00	97.516.100,00	97.516.100,00	0,00
<b>8.</b>	<b>Dinas Perhubungan</b>		<b>159.676.000,00</b>				<b>104.901.500,00</b>	<b>54.774.500,00</b>	<b>0,00</b>	<b>0,00</b>	<b>0,00</b>	<b>0,00</b>	<b>0,00</b>	<b>0,00</b>	<b>0,00</b>	<b>0,00</b>	<b>39.919.000,00</b>	<b>159.676.000,00</b>	<b>144.820.500,00</b>	<b>14.855.500,00</b>
	Sistem Pengujian Online (SPION) Kendaraan Bermotor	2019	129.965.000,00	4	3	1	97.473.750,00	32.491.250,00	0,00	0,00	0,00	0,00	0,00	0,00	0,00	0,00	32.491.250,00	129.965.000,00	129.965.000,00	0,00
	Sistem Informasi Manajemen Trayak (SINMANTAP)	2021	29.711.000,00	4	1	3	7.427.750,00	22.283.250,00	0,00	0,00	0,00	0,00	0,00	0,00	0,00	0,00	7.427.750,00	29.711.000,00	14.855.500,00	14.855.500,00
<b>9.</b>	<b>Dinas Komunikasi dan Informatika</b>		<b>813.457.100,00</b>				<b>526.737.175,00</b>	<b>286.719.925,00</b>	<b>0,00</b>	<b>0,00</b>	<b>0,00</b>	<b>0,00</b>	<b>0,00</b>	<b>0,00</b>	<b>0,00</b>	<b>0,00</b>	<b>202.364.275,00</b>	<b>813.457.100,00</b>	<b>729.101.450,00</b>	<b>84.355.650,00</b>
	Software (website) PPIID	2017	4.000.000,00	4	5	0	4.000.000,00	0,00	0,00	0,00	0,00	0,00	0,00	0,00	0,00	0,00	0,00	4.000.000,00	4.000.000,00	0,00
	Aplikasi Service Desk TIK	2019	49.280.000,00	4	3	1	36.960.000,00	12.320.000,00	0,00	0,00	0,00	0,00	0,00	0,00	0,00	0,00	12.320.000,00	49.280.000,00	49.280.000,00	0,00
	Aplikasi e-Pustaka	2019	49.142.500,00	4	3	1	36.856.875,00	12.285.625,00	0,00	0,00	0,00	0,00	0,00	0,00	0,00	0,00	12.285.625,00	49.142.500,00	49.142.500,00	0,00
	Aplikasi e-Layang Berbasis Web	2019	49.280.000,00	4	3	1	36.960.000,00	12.320.000,00	0,00	0,00	0,00	0,00	0,00	0,00	0,00	0,00	12.320.000,00	49.280.000,00	49.280.000,00	0,00
	Aplikasi Statistik "Gagenda"	2019	78.694.000,00	4	3	1	59.020.500,00	19.673.500,00	0,00	0,00	0,00	0,00	0,00	0,00	0,00	0,00	19.673.500,00	78.694.000,00	78.694.000,00	0,00
	Sistem Informasi Desa (Sideka)	2019	48.408.000,00	4	3	1	36.306.000,00	12.102.000,00	0,00	0,00	0,00	0,00	0,00	0,00	0,00	0,00	12.102.000,00	48.408.000,00	48.408.000,00	0,00
	Aplikasi Smart City	2019	197.230.000,00	4	3	1	147.922.500,00	49.307.500,00	0,00	0,00	0,00	0,00	0,00	0,00	0,00	0,00	49.307.500,00	197.230.000,00	197.230.000,00	0,00
	Aplikasi Pati Santun	2020	47.567.000,00	4	2	2	23.783.500,00	23.783.500,00	0,00	0,00	0,00	0,00	0,00	0,00	0,00	0,00	11.891.750,00	47.567.000,00	35.675.250,00	11.891.750,00
	Aplikasi e-Layang Android	2020	48.300.000,00	4	2	2	24.150.000,00	24.150.000,00	0,00	0,00	0,00	0,00	0,00	0,00	0,00	0,00	12.075.000,00	48.300.000,00	36.225.000,00	12.075.000,00
	Aplikasi e-Layang	2020	39.710.000,00	4	2	2	19.855.000,00	19.855.000,00	0,00	0,00	0,00	0,00	0,00	0,00	0,00	0,00	9.927.500,00	39.710.000,00	29.782.500,00	9.927.500,00
	Aplikasi e-Kinerja	2020	39.848.600,00	4	2	2	19.924.300,00	19.924.300,00	0,00	0,00	0,00	0,00	0,00	0,00	0,00	0,00	9.962.150,00	39.848.600,00	29.886.450,00	9.962.150,00
	Aplikasi AntiHak	2020	39.567.000,00	4	2	2	19.783.500,00	19.783.500,00	0,00	0,00	0,00	0,00	0,00	0,00	0,00	0,00	9.891.750,00	39.567.000,00	29.675.250,00	9.891.750,00
	Aplikasi Pantauan Covid-19 Kab. Pati	2020	19.745.000,00	4	2	2	9.872.500,00	9.872.500,00	0,00	0,00	0,00	0,00	0,00	0,00	0,00	0,00	4.936.250,00	19.745.000,00	14.808.750,00	4.936.250,00



No.	OPD / Uraian	Tahun Perolehan	Nilai Perolehan per 31 Des 2021 (Rp)	Masa Manfaat (tahun)	Umur Penggunaan s.d 31 Des 2021 (tahun)	Sisa Umur Manfaat (tahun)	Akumulasi Amortisasi per 31 Des 2021 (Rp)	Nilai Buku per 31 Des 2021 (Rp)	Belanja Modal (Rp)	Reklas Belanja Barang dan Jasa (Rp)	Koreksi Input Belanja Modal ke SIMDA BMD (Rp)	Koreksi Akumulasi Amortisasi per 31 Des 2021 atas Koreksi Pencatatan ke Aset Tetap (Rp)	Koreksi Akumulasi Amortisasi per 31 Des 2021 atas Penghapusan Aset Tak Berwujud (Rp)	Koreksi Pencatatan ke Beban Barang dan Jasa (Rp)	Penghapusan Aset Tak Berwujud Tahun 2021 (Rp)	Koreksi Akumulasi Amortisasi per 31 Des 2021 atas Kurang Catat Aset Tak Berwujud (Rp)	Beban Amortisasi Tahun 2022 (rupiah)	Nilai Perolehan per 31 Des 2022 (Rp)	Akumulasi Amortisasi per 31 Des 2022 (rupiah)	Nilai Buku per 31 Des 2022 (rupiah)	
	Aplikasi Layanan Pengunjung Mal Pelayanan Publik	2020	74.195.000,00	4	2	2	37.097.500,00	37.097.500,00	0,00	0,00	0,00	0,00	0,00	0,00	0,00	0,00	18.548.750,00	74.195.000,00	55.646.250,00	18.548.750,00	
	Aplikasi Bansos Berbasis Web	2020	28.490.000,00	4	2	2	14.245.000,00	14.245.000,00	0,00	0,00	0,00	0,00	0,00	0,00	0,00	0,00	7.122.500,00	28.490.000,00	21.367.500,00	7.122.500,00	
<b>10.</b>	<b>Dinas Koperasi, Usaha Mikro, Kecil dan Menengah</b>		<b>21.865.000,00</b>				<b>21.865.000,00</b>	<b>0,00</b>	<b>0,00</b>	<b>0,00</b>	<b>0,00</b>	<b>0,00</b>	<b>0,00</b>	<b>0,00</b>	<b>0,00</b>	<b>0,00</b>	<b>0,00</b>	<b>21.865.000,00</b>	<b>21.865.000,00</b>	<b>0,00</b>	
	Software (website)	2016	3.000.000,00	4	6	0	3.000.000,00	0,00	0,00	0,00	0,00	0,00	0,00	0,00	0,00	0,00	0,00	3.000.000,00	3.000.000,00	0,00	
	Software (website)	2017	18.865.000,00	4	5	0	18.865.000,00	0,00	0,00	0,00	0,00	0,00	0,00	0,00	0,00	0,00	0,00	18.865.000,00	18.865.000,00	0,00	
<b>11.</b>	<b>Dinas Penanaman Modal dan Pelayanan Terpadu Satu Pintu</b>		<b>130.000.000,00</b>				<b>122.500.000,00</b>	<b>7.500.000,00</b>	<b>0,00</b>	<b>0,00</b>	<b>0,00</b>	<b>0,00</b>	<b>0,00</b>	<b>0,00</b>	<b>0,00</b>	<b>0,00</b>	<b>7.500.000,00</b>	<b>130.000.000,00</b>	<b>130.000.000,00</b>	<b>0,00</b>	
	Aplikasi SIMYANDU	2018	50.000.000,00	4	4	0	50.000.000,00	0,00	0,00	0,00	0,00	0,00	0,00	0,00	0,00	0,00	0,00	50.000.000,00	50.000.000,00	0,00	
	Aplikasi Survey Kepuasan Konsumen	2018	50.000.000,00	4	4	0	50.000.000,00	0,00	0,00	0,00	0,00	0,00	0,00	0,00	0,00	0,00	0,00	50.000.000,00	50.000.000,00	0,00	
	Aplikasi Tanda Tangan Digital	2019	30.000.000,00	4	3	1	22.500.000,00	7.500.000,00	0,00	0,00	0,00	0,00	0,00	0,00	0,00	0,00	7.500.000,00	30.000.000,00	30.000.000,00	0,00	
<b>12.</b>	<b>Dinas Kearsipan dan Perpustakaan</b>		<b>106.971.795,00</b>				<b>53.485.898,00</b>	<b>53.485.897,00</b>	<b>0,00</b>	<b>19.801.000,00</b>	<b>0,00</b>	<b>0,00</b>	<b>0,00</b>	<b>0,00</b>	<b>0,00</b>	<b>0,00</b>	<b>0,00</b>	<b>31.693.199,00</b>	<b>126.772.795,00</b>	<b>85.179.097,00</b>	<b>41.593.698,00</b>
	Software e-Book iPatipintar (Pinjam dan Baca Buku Online)	2020	106.971.795,00	4	2	2	53.485.898,00	53.485.897,00	0,00	0,00	0,00	0,00	0,00	0,00	0,00	0,00	26.742.949,00	106.971.795,00	80.228.847,00	26.742.948,00	
	Software e-book iPatipintar	2022	0,00	4	0	4	0,00	0,00	0,00	19.801.000,00	0,00	0,00	0,00	0,00	0,00	0,00	4.950.250,00	19.801.000,00	4.950.250,00	14.850.750,00	
<b>13.</b>	<b>Dinas Kelautan dan Perikanan</b>		<b>123.975.000,00</b>				<b>59.436.000,00</b>	<b>64.539.000,00</b>	<b>0,00</b>	<b>0,00</b>	<b>0,00</b>	<b>0,00</b>	<b>0,00</b>	<b>0,00</b>	<b>0,00</b>	<b>0,00</b>	<b>0,00</b>	<b>24.795.000,00</b>	<b>123.975.000,00</b>	<b>84.231.000,00</b>	<b>39.744.000,00</b>
	Masterplan/Rencana Induk Kawasan Nila Salin	2019	49.230.000,00	5	3	2	29.538.000,00	19.692.000,00	0,00	0,00	0,00	0,00	0,00	0,00	0,00	0,00	9.946.000,00	49.230.000,00	39.284.000,00	9.946.000,00	
	Masterplan Kawasan Konservasi Mangrove	2020	74.745.000,00	5	2	3	29.898.000,00	44.847.000,00	0,00	0,00	0,00	0,00	0,00	0,00	0,00	0,00	14.949.000,00	74.745.000,00	44.847.000,00	29.898.000,00	
<b>14.</b>	<b>Dinas Kepemudaan, Olahraga, dan Pariwisata</b>		<b>49.042.180,00</b>				<b>24.521.090,00</b>	<b>24.521.090,00</b>	<b>0,00</b>	<b>0,00</b>	<b>0,00</b>	<b>0,00</b>	<b>0,00</b>	<b>0,00</b>	<b>0,00</b>	<b>0,00</b>	<b>0,00</b>	<b>12.260.545,00</b>	<b>49.042.180,00</b>	<b>36.781.635,00</b>	<b>12.260.545,00</b>
	Aplikasi Promosi Pariwisata Kab. Pati SIP Gage Go	2020	49.042.180,00	4	2	2	24.521.090,00	24.521.090,00	0,00	0,00	0,00	0,00	0,00	0,00	0,00	0,00	12.260.545,00	49.042.180,00	36.781.635,00	12.260.545,00	
<b>15.</b>	<b>Dinas Pertanian</b>		<b>103.850.000,00</b>				<b>66.425.000,00</b>	<b>37.425.000,00</b>	<b>29.650.000,00</b>	<b>0,00</b>	<b>0,00</b>	<b>0,00</b>	<b>0,00</b>	<b>0,00</b>	<b>0,00</b>	<b>0,00</b>	<b>0,00</b>	<b>26.125.000,00</b>	<b>133.500.000,00</b>	<b>92.550.000,00</b>	<b>40.950.000,00</b>
	Software (website)	2015	14.000.000,00	4	7	0	14.000.000,00	0,00	0,00	0,00	0,00	0,00	0,00	0,00	0,00	0,00	0,00	14.000.000,00	14.000.000,00	0,00	
	Website Dinas Pertanian Kab. Pati	2020	14.850.000,00	4	2	2	7.425.000,00	7.425.000,00	0,00	0,00	0,00	0,00	0,00	0,00	0,00	0,00	3.712.500,00	14.850.000,00	11.137.500,00	3.712.500,00	
	Roadmap Pengembangan Kawasan Peternakan	2019	75.000.000,00	5	3	2	45.000.000,00	30.000.000,00	0,00	0,00	0,00	0,00	0,00	0,00	0,00	0,00	15.000.000,00	75.000.000,00	60.000.000,00	15.000.000,00	
	Profil Dinas Pertanian Kab. Pati (website)	2022	0,00	4	0	4	0,00	0,00	0,00	29.650.000,00	0,00	0,00	0,00	0,00	0,00	0,00	7.412.500,00	29.650.000,00	22.237.500,00		
<b>16.</b>	<b>Dinas Perdagangan dan Perindustrian</b>		<b>295.330.500,00</b>				<b>165.600.250,00</b>	<b>129.730.250,00</b>	<b>0,00</b>	<b>0,00</b>	<b>0,00</b>	<b>0,00</b>	<b>0,00</b>	<b>0,00</b>	<b>0,00</b>	<b>0,00</b>	<b>0,00</b>	<b>64.865.125,00</b>	<b>295.330.500,00</b>	<b>230.465.375,00</b>	<b>64.865.125,00</b>
	Software Aplikasi Sistem Informasi Industri	2017	6.000.000,00	4	5	0	6.000.000,00	0,00	0,00	0,00	0,00	0,00	0,00	0,00	0,00	0,00	0,00	6.000.000,00	6.000.000,00	0,00	
	Dokumen UKL UPL Plaza Pragolo	2019	49.800.000,00	5	3	2	29.880.000,00	19.920.000,00	0,00	0,00	0,00	0,00	0,00	0,00	0,00	0,00	9.960.000,00	49.800.000,00	39.840.000,00	9.960.000,00	
	Dokumen UKL UPL Pasar Dosoman	2019	49.720.000,00	5	3	2	29.832.000,00	19.888.000,00	0,00	0,00	0,00	0,00	0,00	0,00	0,00	0,00	9.944.000,00	49.720.000,00	39.776.000,00	9.944.000,00	
	Dokumen UKL UPL Pasar Pujasera	2019	49.830.000,00	5	3	2	29.898.000,00	19.932.000,00	0,00	0,00	0,00	0,00	0,00	0,00	0,00	0,00	9.966.000,00	49.830.000,00	39.864.000,00	9.966.000,00	
	Aplikasi Pasar Puri Online	2020	99.984.500,00	4	2	2	49.992.250,00	49.992.250,00	0,00	0,00	0,00	0,00	0,00	0,00	0,00	0,00	24.996.125,00	99.984.500,00	74.988.375,00	24.996.125,00	
	Aplikasi Goleh	2020	39.996.000,00	4	2	2	19.998.000,00	19.998.000,00	0,00	0,00	0,00	0,00	0,00	0,00	0,00	0,00	9.999.000,00	39.996.000,00	29.997.000,00	9.999.000,00	
<b>17.</b>	<b>Sekretariat Daerah</b>		<b>120.587.530,00</b>				<b>105.726.530,00</b>	<b>14.861.000,00</b>	<b>0,00</b>	<b>0,00</b>	<b>0,00</b>	<b>0,00</b>	<b>0,00</b>	<b>0,00</b>	<b>0,00</b>	<b>0,00</b>	<b>0,00</b>	<b>7.430.500,00</b>	<b>120.587.530,00</b>	<b>113.157.030,00</b>	<b>7.430.500,00</b>
	Software Windows 8	2015	1.045.000,00	4	7	0	1.045.000,00	0,00	0,00	0,00	0,00	0,00	0,00	0,00	0,00	0,00	0,00	1.045.000,00	1.045.000,00	0,00	
	Software aplikasi SPK-RT	2015	6.000.000,00	4	7	0	6.000.000,00	0,00	0,00	0,00	0,00	0,00	0,00	0,00	0,00	0,00	0,00	6.000.000,00	6.000.000,00	0,00	
	Software aplikasi barcode SIMDA BMD	2015	5.000.000,00	4	7	0	5.000.000,00	0,00	0,00	0,00	0,00	0,00	0,00	0,00	0,00	0,00	0,00	5.000.000,00	5.000.000,00	0,00	
	Aplikasi Sistem ULP	2016	25.000.000,00	4	6	0	25.000.000,00	0,00	0,00	0,00	0,00	0,00	0,00	0,00	0,00	0,00	0,00	25.000.000,00	25.000.000,00	0,00	
	DEP Rumah Dinas Bupati dan Pendopo Kab. Pati (BM DRU 2016)	2016	28.600.000,00	5	6	0	28.600.000,00	0,00	0,00	0,00	0,00	0,00	0,00	0,00	0,00	0,00	0,00	28.600.000,00	28.600.000,00	0,00	
	Software Microsoft SQL server standart 2017 gov (228-11151) utk Simkudes	2017	11.474.540,00	4	5	0	11.474.540,00	0,00	0,00	0,00	0,00	0,00	0,00	0,00	0,00	0,00	0,00	11.474.540,00	11.474.540,00	0,00	
	Software Microsoft windows server 2016 standart mak 16 core + client utk Simkudes	2017	13.745.990,00	4	5	0	13.745.990,00	0,00	0,00	0,00	0,00	0,00	0,00	0,00	0,00	0,00	0,00	13.745.990,00	13.745.990,00	0,00	
	Aplikasi E-Jabatan Sekretariat Daerah Kabupaten Pati	2020	29.722.000,00	4	2	2	14.861.000,00	14.861.000,00	0,00	0,00	0,00	0,00	0,00	0,00	0,00	0,00	7.430.500,00	29.722.000,00	22.291.500,00	7.430.500,00	
<b>18.</b>	<b>Inspektorat Daerah</b>		<b>144.454.000,00</b>				<b>79.635.000,00</b>	<b>64.819.000,00</b>	<b>0,00</b>	<b>29.988.000,00</b>	<b>0,00</b>	<b>0,00</b>	<b>0,00</b>	<b>0,00</b>	<b>0,00</b>	<b>0,00</b>	<b>0,00</b>	<b>43.610.500,00</b>	<b>174.442.000,00</b>	<b>123.245.500,00</b>	<b>51.196.500,00</b>
	Aplikasi e-Consulting	2019	49.632.000,00	4	3	1	37.224.000,00	12.408.000,00	0,00	0,00	0,00	0,00	0,00	0,00	0,00	0,00	12.408.000,00	49.632.000,00	49.632.000,00	0,00	
	Aplikasi e-LHP (SMP)	2020	74.822.000,00	4	2	2	37.411.000,00	37.411.000,00	0,00	0,00	0,00	0,00	0,00	0,00	0,00	0,00	18.705.500,00	74.822.000,00	56.116.500,00	18.705.500,00	
	Aplikasi e-Wadul	2021	20.000.000,00	4	1	3	5.000.000,00	15.000.000,00	0,00	0,00	0,00	0,00	0,00	0,00	0,00	0,00	5.000.000,00	20.000.000,00	10.000.000,00	10.000.000,00	
	Website Inspektorat Daerah Kab. Pati	2022	0,00	4	0	4	0,00	0,00	0,00	29.988.000,00	0,00	0,00	0,00	0,00	0,00	0,00	7.497.000,00	29.988.000,00	7.497.000,00	22.491.000,00	

No.	OPD / Uraian	Tahun Perolehan	Nilai Perolehan per 31 Des 2021 (Rp)	Masa Manfaat (tahun)	Umur Penggunaan s.d 31 Des 2021 (tahun)	Sisa Umur Manfaat (tahun)	Akumulasi Amortisasi per 31 Des 2021 (Rp)	Nilai Buku per 31 Des 2021 (Rp)	Belanja Modal (Rp)	Reklas Belanja Barang dan Jasa (Rp)	Koreksi Input Belanja Modal ke SIMDA BMD (Rp)	Koreksi Akumulasi Amortisasi per 31 Des 2021 atas Koreksi Pencatatan ke Aset Tetap (Rp)	Koreksi Akumulasi Amortisasi per 31 Des 2021 atas Penghapusan Aset Tak Berwujud (Rp)	Koreksi Pencatatan ke Beban Barang dan Jasa (Rp)	Penghapusan Aset Tak Berwujud Tahun 2021 (Rp)	Koreksi Akumulasi Amortisasi per 31 Des 2021 atas Kurang Catat Aset Tak Berwujud (Rp)	Beban Amortisasi Tahun 2022 (rupiah)	Nilai Perolehan per 31 Des 2022 (Rp)	Akumulasi Amortisasi per 31 Des 2022 (rupiah)	Nilai Buku per 31 Des 2022 (rupiah)	
19.	<b>Badan Perencanaan Pembangunan Daerah</b>		<b>747.303.800,00</b>				<b>651.351.300,00</b>	<b>95.952.500,00</b>	<b>0,00</b>	<b>0,00</b>	<b>0,00</b>	<b>0,00</b>	<b>0,00</b>	<b>0,00</b>	<b>0,00</b>	<b>0,00</b>	<b>44.227.500,00</b>	<b>747.303.800,00</b>	<b>695.578.800,00</b>	<b>51.725.000,00</b>	
	Penyusunan DED dan Andal Pembangunan Tempat Tambat Kapal Nelayan	2014	389.793.800,00	5	8	0	389.793.800,00	0,00	0,00	0,00	0,00	0,00	0,00	0,00	0,00	0,00	0,00	389.793.800,00	389.793.800,00	0,00	
	Penyusunan DED Pembangunan Tempat Tambat Kapal Nelayan	2014	110.000.000,00	5	8	0	110.000.000,00	0,00	0,00	0,00	0,00	0,00	0,00	0,00	0,00	0,00	0,00	110.000.000,00	110.000.000,00	0,00	
	Penyusunan AMDAL Pembangunan Tempat Tambat Kapal Nelayan	2014	279.793.800,00	5	8	0	279.793.800,00	0,00	0,00	0,00	0,00	0,00	0,00	0,00	0,00	0,00	0,00	279.793.800,00	279.793.800,00	0,00	
	Aplikasi Perencanaan Berbasis <i>Free Open Source Software</i>	2016	150.000.000,00	4	6	0	150.000.000,00	0,00	0,00	0,00	0,00	0,00	0,00	0,00	0,00	0,00	0,00	150.000.000,00	150.000.000,00	0,00	
	Aplikasi Manajemen Acara Kegiatan Kantor	2018	10.800.000,00	4	4	0	10.800.000,00	0,00	0,00	0,00	0,00	0,00	0,00	0,00	0,00	0,00	0,00	10.800.000,00	10.800.000,00	0,00	
	Updating SIM Prasarana Wilayah	2019	49.210.000,00	4	3	1	36.907.500,00	12.302.500,00	0,00	0,00	0,00	0,00	0,00	0,00	0,00	0,00	0,00	12.302.500,00	49.210.000,00	49.210.000,00	0,00
	Aplikasi EHRA (Environment Health Risk Assessment)	2020	18.500.000,00	4	2	2	9.250.000,00	9.250.000,00	0,00	0,00	0,00	0,00	0,00	0,00	0,00	0,00	4.625.000,00	18.500.000,00	13.875.000,00	4.625.000,00	
	Aplikasi SIM Program Penanggulangan Kemiskinan	2020	30.000.000,00	4	2	2	15.000.000,00	15.000.000,00	0,00	0,00	0,00	0,00	0,00	0,00	0,00	0,00	7.500.000,00	30.000.000,00	22.500.000,00	7.500.000,00	
	Masterplan dan DED Penanganan Kawasan Kumuh Desa Banyuwono Kec. Dukuhseti	2020	99.000.000,00	5	2	3	39.600.000,00	59.400.000,00	0,00	0,00	0,00	0,00	0,00	0,00	0,00	0,00	19.800.000,00	99.000.000,00	39.600.000,00	39.600.000,00	
20.	<b>Badan Pengelolaan Keuangan dan Aset Daerah</b>		<b>570.260.000,00</b>				<b>485.828.750,00</b>	<b>84.431.250,00</b>	<b>4.053.000,00</b>	<b>0,00</b>	<b>0,00</b>	<b>0,00</b>	<b>0,00</b>	<b>4.053.000,00</b>	<b>0,00</b>	<b>0,00</b>	<b>47.498.750,00</b>	<b>570.260.000,00</b>	<b>533.327.500,00</b>	<b>36.932.500,00</b>	
	Software Antivirus (Kaspersky)	2014	11.950.000,00	4	8	0	11.950.000,00	0,00	0,00	0,00	0,00	0,00	0,00	0,00	0,00	0,00	0,00	11.950.000,00	11.950.000,00	0,00	
	Software Oracle	2014	28.750.000,00	4	8	0	28.750.000,00	0,00	0,00	0,00	0,00	0,00	0,00	0,00	0,00	0,00	0,00	28.750.000,00	28.750.000,00	0,00	
	Lisensi Software Mapinfo	2016	60.940.000,00	4	6	0	60.940.000,00	0,00	0,00	0,00	0,00	0,00	0,00	0,00	0,00	0,00	0,00	60.940.000,00	60.940.000,00	0,00	
	Lisensi Oracle <i>Form Report</i>	2016	83.325.000,00	4	6	0	83.325.000,00	0,00	0,00	0,00	0,00	0,00	0,00	0,00	0,00	0,00	0,00	83.325.000,00	83.325.000,00	0,00	
	Software Microsoft SQL	2017	16.700.000,00	4	5	0	16.700.000,00	0,00	0,00	0,00	0,00	0,00	0,00	0,00	0,00	0,00	0,00	16.700.000,00	16.700.000,00	0,00	
	Software Simpatda	2018	25.000.000,00	4	4	0	25.000.000,00	0,00	0,00	0,00	0,00	0,00	0,00	0,00	0,00	0,00	0,00	25.000.000,00	25.000.000,00	0,00	
	Software e-SPTPD	2018	25.000.000,00	4	4	0	25.000.000,00	0,00	0,00	0,00	0,00	0,00	0,00	0,00	0,00	0,00	0,00	25.000.000,00	25.000.000,00	0,00	
	Software e-PBB	2018	25.000.000,00	4	4	0	25.000.000,00	0,00	0,00	0,00	0,00	0,00	0,00	0,00	0,00	0,00	0,00	25.000.000,00	25.000.000,00	0,00	
	Software e-BPHTB	2018	25.000.000,00	4	4	0	25.000.000,00	0,00	0,00	0,00	0,00	0,00	0,00	0,00	0,00	0,00	0,00	25.000.000,00	25.000.000,00	0,00	
	Lisensi SQL Server Std 2017	2019	13.898.200,00	4	3	1	10.423.500,00	3.474.550,00	0,00	0,00	0,00	0,00	0,00	0,00	0,00	0,00	3.474.550,00	13.898.200,00	13.898.200,00	0,00	
	Lisensi SQLCAL 2017	2019	3.231.800,00	4	3	1	2.423.850,00	807.950,00	0,00	0,00	0,00	0,00	0,00	0,00	0,00	0,00	807.950,00	3.231.800,00	3.231.800,00	0,00	
	Aplikasi SIMANDA	2019	49.500.000,00	4	3	1	37.125.000,00	12.375.000,00	0,00	0,00	0,00	0,00	0,00	0,00	0,00	0,00	12.375.000,00	49.500.000,00	49.500.000,00	0,00	
	Aplikasi SIDARA	2019	49.500.000,00	4	3	1	37.125.000,00	12.375.000,00	0,00	0,00	0,00	0,00	0,00	0,00	0,00	0,00	12.375.000,00	49.500.000,00	49.500.000,00	0,00	
	Aplikasi e-RETRIBUSI SIMPATIK (Sistem Informasi Pengelolaan Retribusi Kab Pati)	2018	50.000.000,00	4	4	0	50.000.000,00	0,00	0,00	0,00	0,00	0,00	0,00	0,00	0,00	0,00	0,00	50.000.000,00	50.000.000,00	0,00	
	Aplikasi Sistem Informasi Barang Persediaan (SIBAPER)	2021	73.865.000,00	4	1	3	18.466.250,00	55.398.750,00	0,00	0,00	0,00	0,00	0,00	0,00	0,00	0,00	18.466.250,00	73.865.000,00	36.932.500,00	36.932.500,00	
	Perpanjangan lisensi firewall	2022	0,00	4	0	4	0,00	0,00	4.053.000,00	0,00	0,00	0,00	0,00	0,00	4.053.000,00	0,00	0,00	0,00	0,00	0,00	0,00
DED Rehab Menara Masjid Agung Baitunnur Pati	2016	28.600.000,00	5	6	0	28.600.000,00	0,00	0,00	0,00	0,00	0,00	0,00	0,00	0,00	0,00	0,00	28.600.000,00	28.600.000,00	0,00		
21.	<b>Badan Kewagamaan, Pendidikan dan Pelatihan</b>		<b>446.176.400,00</b>				<b>287.253.400,00</b>	<b>158.923.000,00</b>	<b>0,00</b>	<b>0,00</b>	<b>0,00</b>	<b>0,00</b>	<b>0,00</b>	<b>0,00</b>	<b>0,00</b>	<b>0,00</b>	<b>77.126.475,00</b>	<b>446.176.400,00</b>	<b>364.379.875,00</b>	<b>81.796.525,00</b>	
	Software SIMPEG	2014	39.215.000,00	4	8	0	39.215.000,00	0,00	0,00	0,00	0,00	0,00	0,00	0,00	0,00	0,00	0,00	39.215.000,00	39.215.000,00	0,00	
	Software Aplikasi Absensi <i>Finger Print Online</i>	2016	49.676.000,00	4	6	0	49.676.000,00	0,00	0,00	0,00	0,00	0,00	0,00	0,00	0,00	0,00	0,00	49.676.000,00	49.676.000,00	0,00	
	Software Aplikasi Absensi <i>Finger Print Online</i>	2017	48.779.500,00	4	5	0	48.779.500,00	0,00	0,00	0,00	0,00	0,00	0,00	0,00	0,00	0,00	0,00	48.779.500,00	48.779.500,00	0,00	
	Sistem Informasi Jabatan Fungsional Online	2019	47.564.000,00	4	3	1	35.673.000,00	11.891.000,00	0,00	0,00	0,00	0,00	0,00	0,00	0,00	0,00	11.891.000,00	47.564.000,00	47.564.000,00	0,00	
	Aplikasi Kenaikan Gaji Berkala	2019	29.480.000,00	4	3	1	22.110.000,00	7.370.000,00	0,00	0,00	0,00	0,00	0,00	0,00	0,00	0,00	7.370.000,00	29.480.000,00	29.480.000,00	0,00	
	Software Aplikasi Survei Kepuasan Masyarakat pada Buku Tamu Elektronik	2020	38.500.000,00	4	2	2	19.250.000,00	19.250.000,00	0,00	0,00	0,00	0,00	0,00	0,00	0,00	0,00	9.625.000,00	38.500.000,00	28.875.000,00	9.625.000,00	
	Sistem Informasi Pendukung Keputusan Penilaian Kinerja PNS	2020	48.737.700,00	4	2	2	24.368.850,00	24.368.850,00	0,00	0,00	0,00	0,00	0,00	0,00	0,00	0,00	12.184.425,00	48.737.700,00	36.553.275,00	12.184.425,00	
	Sistem Informasi Pengembangan Kompetensi PNS	2020	48.500.000,00	4	2	2	24.250.000,00	24.250.000,00	0,00	0,00	0,00	0,00	0,00	0,00	0,00	0,00	12.125.000,00	48.500.000,00	36.375.000,00	12.125.000,00	
	Software Aplikasi Bidang Data Formasi	2021	48.743.200,00	4	1	3	12.185.800,00	36.557.400,00	0,00	0,00	0,00	0,00	0,00	0,00	0,00	0,00	12.185.800,00	48.743.200,00	24.371.600,00	24.371.600,00	
Software Restrukturisasi Database SIMPEG	2021	46.981.000,00	4	1	3	11.745.250,00	35.235.750,00	0,00	0,00	0,00	0,00	0,00	0,00	0,00	0,00	11.745.250,00	46.981.000,00	23.490.500,00	23.490.500,00		
22.	<b>Sekretariat DPRD</b>		<b>238.818.500,00</b>				<b>135.817.250,00</b>	<b>103.001.250,00</b>	<b>0,00</b>	<b>0,00</b>	<b>0,00</b>	<b>0,00</b>	<b>0,00</b>	<b>0,00</b>	<b>0,00</b>	<b>0,00</b>	<b>46.721.125,00</b>	<b>238.818.500,00</b>	<b>182.538.375,00</b>	<b>56.280.125,00</b>	
	Website SIM DPRD	2018	30.000.000,00	4	4	0	30.000.000,00	0,00	0,00	0,00	0,00	0,00	0,00	0,00	0,00	0,00	0,00	30.000.000,00	30.000.000,00	0,00	

No.	OPD / Uraian	Tahun Perolehan	Nilai Perolehan per 31 Des 2021 (Rp)	Masa Manfaat (tahun)	Umur Penggunaan s.d 31 Des 2021 (tahun)	Sisa Umur Manfaat (tahun)	Akumulasi Amortisasi per 31 Des 2021 (Rp)	Nilai Buku per 31 Des 2021 (Rp)	Belanja Modal (Rp)	Reklas Belanja Barang dan Jasa (Rp)	Koreksi Input Belanja Modal ke SIMDA BMD (Rp)	Koreksi Akumulasi Amortisasi per 31 Des 2021 atas Koreksi Pencatatan ke Aset Tetap (Rp)	Koreksi Akumulasi Amortisasi per 31 Des 2021 atas Penghapusan Aset Tak Berwujud (Rp)	Koreksi Pencatatan ke Beban Barang dan Jasa (Rp)	Penghapusan Aset Tak Berwujud Tahun 2021 (Rp)	Koreksi Akumulasi Amortisasi per 31 Des 2021 atas Kurang Catat Aset Tak Berwujud (Rp)	Beban Amortisasi Tahun 2022 (rupiah)	Nilai Perolehan per 31 Des 2022 (Rp)	Akumulasi Amortisasi per 31 Des 2022 (rupiah)	Nilai Buku per 31 Des 2022 (rupiah)
	DED perluasan gedung DPRD Kabupaten Pati (4 lantai)	2020	99.770.000,00	5	2	3	39.908.000,00	59.862.000,00	0,00	0,00	0,00	0,00	0,00	0,00	0,00	0,00	19.954.000,00	99.770.000,00	59.862.000,00	39.908.000,00
	Jasa konsultan perencanaan rehabilitasi Ruang Keuangan, pagar depan dan pintu folding	2020	9.900.000,00	5	2	3	3.960.000,00	5.940.000,00	0,00	0,00	0,00	0,00	0,00	0,00	0,00	0,00	1.980.000,00	9.900.000,00	5.940.000,00	3.960.000,00
	Aplikasi Ad beserta kelengkapannya	2019	49.500.000,00	4	3	1	37.125.000,00	12.375.000,00	0,00	0,00	0,00	0,00	0,00	0,00	0,00	0,00	12.375.000,00	49.500.000,00	49.500.000,00	0,00
	Aplikasi Rimender Rapat	2020	49.648.500,00	4	2	2	24.824.250,00	24.824.250,00	0,00	0,00	0,00	0,00	0,00	0,00	0,00	0,00	12.412.125,00	49.648.500,00	37.236.375,00	12.412.125,00
<b>23.</b>	<b>Kecamatan Pati</b>		<b>15.000.000,00</b>				<b>15.000.000,00</b>	<b>0,00</b>	<b>0,00</b>	<b>0,00</b>	<b>0,00</b>	<b>0,00</b>	<b>0,00</b>	<b>0,00</b>	<b>0,00</b>	<b>0,00</b>	<b>0,00</b>	<b>15.000.000,00</b>	<b>15.000.000,00</b>	<b>0,00</b>
	Software PATEN	2014	15.000.000,00	4	8	0	15.000.000,00	0,00	0,00	0,00	0,00	0,00	0,00	0,00	0,00	0,00	0,00	15.000.000,00	15.000.000,00	0,00
<b>24.</b>	<b>Kecamatan Tlogowungu</b>		<b>15.000.000,00</b>				<b>15.000.000,00</b>	<b>0,00</b>	<b>0,00</b>	<b>0,00</b>	<b>0,00</b>	<b>0,00</b>	<b>0,00</b>	<b>0,00</b>	<b>0,00</b>	<b>0,00</b>	<b>0,00</b>	<b>15.000.000,00</b>	<b>15.000.000,00</b>	<b>0,00</b>
	Software PATEN	2014	15.000.000,00	4	8	0	15.000.000,00	0,00	0,00	0,00	0,00	0,00	0,00	0,00	0,00	0,00	0,00	15.000.000,00	15.000.000,00	0,00
<b>25.</b>	<b>Kecamatan Gembong</b>		<b>4.000.000,00</b>				<b>4.000.000,00</b>	<b>0,00</b>	<b>0,00</b>	<b>0,00</b>	<b>0,00</b>	<b>0,00</b>	<b>0,00</b>	<b>0,00</b>	<b>0,00</b>	<b>0,00</b>	<b>0,00</b>	<b>4.000.000,00</b>	<b>4.000.000,00</b>	<b>0,00</b>
	Software (website)	2017	4.000.000,00	4	5	0	4.000.000,00	0,00	0,00	0,00	0,00	0,00	0,00	0,00	0,00	0,00	0,00	4.000.000,00	4.000.000,00	0,00
<b>26.</b>	<b>Kecamatan Tayu</b>		<b>4.000.000,00</b>				<b>4.000.000,00</b>	<b>0,00</b>	<b>0,00</b>	<b>0,00</b>	<b>0,00</b>	<b>0,00</b>	<b>0,00</b>	<b>0,00</b>	<b>0,00</b>	<b>0,00</b>	<b>0,00</b>	<b>4.000.000,00</b>	<b>4.000.000,00</b>	<b>0,00</b>
	Software (website)	2017	4.000.000,00	4	5	0	4.000.000,00	0,00	0,00	0,00	0,00	0,00	0,00	0,00	0,00	0,00	0,00	4.000.000,00	4.000.000,00	0,00
<b>27.</b>	<b>Kecamatan Gunungwungkal</b>		<b>4.000.000,00</b>				<b>4.000.000,00</b>	<b>0,00</b>	<b>0,00</b>	<b>0,00</b>	<b>0,00</b>	<b>0,00</b>	<b>0,00</b>	<b>0,00</b>	<b>0,00</b>	<b>0,00</b>	<b>0,00</b>	<b>4.000.000,00</b>	<b>4.000.000,00</b>	<b>0,00</b>
	Software (website)	2017	4.000.000,00	4	5	0	4.000.000,00	0,00	0,00	0,00	0,00	0,00	0,00	0,00	0,00	0,00	0,00	4.000.000,00	4.000.000,00	0,00
<b>28.</b>	<b>Kecamatan Gabus</b>		<b>19.000.000,00</b>				<b>19.000.000,00</b>	<b>0,00</b>	<b>0,00</b>	<b>0,00</b>	<b>0,00</b>	<b>0,00</b>	<b>0,00</b>	<b>0,00</b>	<b>0,00</b>	<b>0,00</b>	<b>0,00</b>	<b>19.000.000,00</b>	<b>19.000.000,00</b>	<b>0,00</b>
	Software (website)	2017	7.000.000,00	4	5	0	7.000.000,00	0,00	0,00	0,00	0,00	0,00	0,00	0,00	0,00	0,00	0,00	7.000.000,00	7.000.000,00	0,00
	Aplikasi Sistem Informasi Perangkat Desa	2018	6.000.000,00	4	4	0	6.000.000,00	0,00	0,00	0,00	0,00	0,00	0,00	0,00	0,00	0,00	0,00	6.000.000,00	6.000.000,00	0,00
	Aplikasi Sistem Penataan Kearsipan dan Dokumen	2018	6.000.000,00	4	4	0	6.000.000,00	0,00	0,00	0,00	0,00	0,00	0,00	0,00	0,00	0,00	0,00	6.000.000,00	6.000.000,00	0,00
<b>29.</b>	<b>Kecamatan Juwana</b>		<b>4.000.000,00</b>				<b>4.000.000,00</b>	<b>0,00</b>	<b>0,00</b>	<b>0,00</b>	<b>0,00</b>	<b>0,00</b>	<b>0,00</b>	<b>0,00</b>	<b>0,00</b>	<b>0,00</b>	<b>0,00</b>	<b>4.000.000,00</b>	<b>4.000.000,00</b>	<b>0,00</b>
	Software (website)	2017	4.000.000,00	4	5	0	4.000.000,00	0,00	0,00	0,00	0,00	0,00	0,00	0,00	0,00	0,00	0,00	4.000.000,00	4.000.000,00	0,00
<b>30.</b>	<b>Kecamatan Trangkil</b>		<b>4.000.000,00</b>				<b>4.000.000,00</b>	<b>0,00</b>	<b>0,00</b>	<b>0,00</b>	<b>0,00</b>	<b>0,00</b>	<b>0,00</b>	<b>0,00</b>	<b>0,00</b>	<b>0,00</b>	<b>0,00</b>	<b>4.000.000,00</b>	<b>4.000.000,00</b>	<b>0,00</b>
	Software (website)	2017	4.000.000,00	4	5	0	4.000.000,00	0,00	0,00	0,00	0,00	0,00	0,00	0,00	0,00	0,00	0,00	4.000.000,00	4.000.000,00	0,00
<b>31.</b>	<b>Kecamatan Wedarijaksa</b>		<b>4.000.000,00</b>				<b>4.000.000,00</b>	<b>0,00</b>	<b>0,00</b>	<b>0,00</b>	<b>0,00</b>	<b>0,00</b>	<b>0,00</b>	<b>0,00</b>	<b>0,00</b>	<b>0,00</b>	<b>0,00</b>	<b>4.000.000,00</b>	<b>4.000.000,00</b>	<b>0,00</b>
	Software (website)	2017	4.000.000,00	4	5	0	4.000.000,00	0,00	0,00	0,00	0,00	0,00	0,00	0,00	0,00	0,00	0,00	4.000.000,00	4.000.000,00	0,00
<b>32.</b>	<b>Badan Kesatuan Bangsa dan Politik</b>		<b>60.610.000,00</b>				<b>35.805.000,00</b>	<b>24.805.000,00</b>	<b>0,00</b>	<b>0,00</b>	<b>0,00</b>	<b>0,00</b>	<b>0,00</b>	<b>0,00</b>	<b>0,00</b>	<b>0,00</b>	<b>12.402.500,00</b>	<b>60.610.000,00</b>	<b>48.207.500,00</b>	<b>12.402.500,00</b>
	Website dan Manajemen Sistem Informasi Kantor KESBANGPOL	2016	11.000.000,00	4	6	0	11.000.000,00	0,00	0,00	0,00	0,00	0,00	0,00	0,00	0,00	0,00	0,00	11.000.000,00	11.000.000,00	0,00
	Software Aplikasi SIKRIMAS	2020	49.610.000,00	4	2	2	24.805.000,00	24.805.000,00	0,00	0,00	0,00	0,00	0,00	0,00	0,00	0,00	12.402.500,00	49.610.000,00	37.207.500,00	12.402.500,00
<b>Total Aset Tak Berwujud</b>			<b>11.400.443.211,00</b>				<b>8.504.334.569,00</b>	<b>2.896.108.642,00</b>	<b>157.993.950,00</b>	<b>279.389.000,00</b>	<b>89.354.500,00</b>	<b>0,00</b>	<b>0,00</b>	<b>4.053.000,00</b>	<b>0,00</b>	<b>0,00</b>	<b>1.628.727.317,00</b>	<b>11.923.127.661,00</b>	<b>10.133.061.886,00</b>	<b>1.790.065.775,00</b>

4



### Rincian Utang Belanja OPD Kabupaten Pati Per 31 Desember 2022

No.	OPD	Pegawai				Barang dan Jasa												Jumlah
		Gaji dan Tunjangan	Tunj. Tambahan Penghasilan	Insentif Pajak/ Retribusi	BLUD	Jasa Tenaga Honorer/Non ASN	Tagihan Telepon	Tagihan Air	Tagihan Listrik	Langganan Surat Kabar	Langganan Internet	Jasa Paket/ Pengiriman	Pajak, Bea dan Perizinan	Iuran Jamkes/BPJS Non ASN	Honor Narasumber	Bahan Bakar	BLUD/BOS	
18	Dislatukan	-	104.381.156,00	-	-	277.290.000,00	133.388,00	2.117.665,00	14.914.859,00	-	-	-	-	-	-	-	-	398.837.068,00
19	Dinporapar	-	70.058.925,00	1.439.000,00	-	52.305.000,00	124.316,00	-	17.231.672,00	-	-	-	-	-	-	-	-	141.158.913,00
20	Dinas Pertanian	469.605,00	310.932.637,00	-	-	56.560.000,00	34.357,00	91.900,00	9.121.303,00	-	2.827.450,00	-	-	-	-	-	-	380.037.252,00
21	Disdagperin	-	223.001.030,00	167.789.663,00	-	276.875.000,00	7.286.507,00	64.450,00	52.081.687,00	-	979.800,00	-	-	-	-	-	-	728.078.137,00
22	Sekretariat Daerah	6.241.803,00	415.086.383,00	-	-	108.835.000,00	2.364.384,00	97.900,00	58.363.002,00	-	-	-	-	-	-	-	-	590.988.472,00
23	Sekretariat DPRD	-	62.567.099,00	-	-	76.780.000,00	369.705,00	-	20.853.496,00	-	5.000.000,00	-	-	32.000.000,00	42.803.100,00	-	-	240.373.400,00
24	Bappeda	-	112.356.618,00	-	-	32.065.000,00	123.739,00	-	13.862.300,00	130.000,00	-	-	-	-	-	-	-	158.537.657,00
25	BPKAD	-	170.506.757,00	-	-	44.230.000,00	129.877,00	-	18.730.204,00	-	1.364.750,00	25.747.000,00	3.367.000,00	-	-	-	-	264.075.588,00
26	BKPP	415.178,00	93.701.948,00	-	-	27.280.000,00	689.537,00	-	16.170.772,00	-	2.437.680,00	-	-	-	-	-	-	140.695.115,00
27	Inspektorat Daerah	-	117.381.588,00	-	-	11.935.000,00	1.296.856,00	-	12.084.023,00	-	-	-	-	-	-	-	-	142.697.467,00
28	Kecamatan Pati	-	38.735.747,00	-	-	8.645.000,00	85.200,00	-	3.785.095,00	-	675.300,00	-	-	-	-	-	-	51.926.342,00
	<i>Kelurahan Pati Wetan</i>	-	<i>13.120.969,00</i>	-	-	<i>6.525.000,00</i>	<i>37.854,00</i>	<i>46.450,00</i>	<i>1.043.492,00</i>	-	<i>530.250,00</i>	-	-	-	-	-	-	<i>21.304.015,00</i>
	<i>Kelurahan Pati Kidul</i>	-	<i>13.793.163,00</i>	-	-	<i>4.455.000,00</i>	-	<i>98.100,00</i>	<i>635.688,00</i>	-	<i>448.942,00</i>	-	-	-	-	-	-	<i>19.430.893,00</i>
	<i>Kelurahan Pati Lor</i>	-	<i>10.649.967,00</i>	-	-	<i>6.600.000,00</i>	<i>34.357,00</i>	-	<i>1.045.072,00</i>	-	<i>512.900,00</i>	-	-	-	-	-	-	<i>18.842.296,00</i>
	<i>Kelurahan Parenggan</i>	-	<i>11.200.932,00</i>	-	-	<i>4.840.000,00</i>	<i>45.457,00</i>	<i>30.140,00</i>	<i>512.280,00</i>	-	<i>663.700,00</i>	-	-	-	-	-	-	<i>17.292.509,00</i>
	<i>Kelurahan Kalidoro</i>	-	<i>12.771.921,00</i>	-	-	<i>4.455.000,00</i>	<i>200.857,00</i>	<i>147.950,00</i>	<i>502.145,00</i>	-	-	-	-	-	-	-	-	<i>18.077.873,00</i>
29	Kecamatan Margorejo	-	31.598.481,00	-	-	4.620.000,00	34.357,00	-	1.904.774,00	-	-	-	-	-	-	-	-	38.157.612,00
30	Kecamatan Tlogowungu	-	31.565.273,00	-	-	-	34.357,00	-	2.480.915,00	-	624.100,00	-	-	-	-	-	-	34.704.645,00
31	Kecamatan Gembong	-	33.674.076,00	-	-	5.500.000,00	-	131.450,00	1.704.026,00	-	760.630,00	-	-	-	-	-	-	41.770.182,00
32	Kecamatan Tayu	-	31.362.620,00	-	-	14.850.000,00	-	-	483.396,00	115.500,00	440.947,00	-	-	787.340,00	-	-	-	48.039.803,00
33	Kecamatan Margoyoso	5.933.029,00	35.126.402,00	-	-	8.910.000,00	1.354.432,00	-	4.629.426,00	-	-	-	-	-	-	-	-	55.953.289,00
34	Kecamatan Gunungwungkal	-	26.156.728,00	-	-	-	-	69.400,00	1.381.251,00	-	-	-	-	-	-	-	-	27.607.379,00
35	Kecamatan Cluwak	-	31.759.321,00	-	-	11.880.000,00	-	200.000,00	1.511.573,00	-	-	-	-	-	-	-	-	45.350.894,00
36	Kecamatan Dukuhseti	-	29.886.654,00	-	-	12.210.000,00	616.330,00	-	864.225,00	-	-	-	-	-	-	-	-	43.577.209,00
37	Kecamatan Kayen	-	32.362.196,00	-	-	10.395.000,00	330.450,00	96.500,00	1.985.152,00	-	-	-	-	-	-	-	-	45.169.298,00
38	Kecamatan Gabus	-	32.106.202,00	-	-	4.455.000,00	446.500,00	-	1.732.424,00	-	-	-	-	-	-	-	-	38.740.126,00
39	Kecamatan Tambakromo	-	30.408.522,00	-	-	7.425.000,00	715.900,00	-	996.464,00	-	-	-	-	-	-	-	-	39.545.886,00
40	Kecamatan Sukolilo	-	30.509.295,00	-	-	13.365.000,00	708.460,00	41.950,00	696.448,00	-	-	-	-	-	-	-	-	45.321.153,00
41	Kecamatan Juwana	-	31.691.963,00	-	-	11.880.000,00	377.516,00	45.950,00	806.544,00	110.000,00	-	-	-	-	-	-	-	44.911.973,00
42	Kecamatan Trangkil	-	31.510.584,00	-	-	7.425.000,00	36.188,00	-	56.052,00	-	-	-	-	-	-	-	-	39.027.824,00
43	Kecamatan Wedarijaksa	-	30.068.178,00	-	-	9.645.000,00	34.357,00	-	1.163.458,00	-	496.450,00	-	-	-	-	-	-	41.407.443,00
44	Kecamatan Batangan	-	28.180.743,00	-	-	9.350.000,00	25.366,00	55.715,00	1.787.727,00	-	-	-	-	-	-	-	-	39.399.551,00
45	Kecamatan Jakenan	-	30.478.419,00	-	-	9.580.000,00	946.946,00	-	755.124,00	-	-	-	-	-	-	-	-	41.760.489,00
46	Kecamatan Jaken	-	27.679.329,00	-	-	4.895.000,00	-	-	1.009.710,00	-	2.207.800,00	-	-	-	-	-	-	35.791.839,00
47	Kecamatan Winong	-	32.808.665,00	-	-	8.900.000,00	-	-	-	-	-	-	-	-	-	-	-	41.708.665,00
48	Kecamatan Pucakwangi	-	32.284.196,00	-	-	7.940.000,00	-	-	1.612.455,00	-	-	-	-	-	-	-	-	41.836.651,00
49	Badan Kesbangpol	-	48.805.038,00	-	-	22.110.000,00	100.914,00	-	4.365.735,00	-	-	-	-	-	-	-	-	75.381.687,00
	<b>Jumlah</b>	<b>23.298.248,00</b>	<b>5.068.711.181,00</b>	<b>169.228.663,00</b>	<b>1.831.606.000,00</b>	<b>3.629.480.000,00</b>	<b>31.323.469,00</b>	<b>16.583.270,00</b>	<b>2.595.764.808,00</b>	<b>1.353.500,00</b>	<b>32.004.086,00</b>	<b>25.747.000,00</b>	<b>3.367.000,00</b>	<b>47.831.204,00</b>	<b>32.000.000,00</b>	<b>42.803.100,00</b>	<b>8.450.544.578,00</b>	<b>22.001.646.107,00</b>

4

## Rincian Koreksi Ekuitas per OPD Tahun 2022

No	O P D						Kewajiban Jangka Pendek	Jumlah
		Piutang	Penyisihan Piutang	Aset Tetap	Akumulasi Penyusutan Aset Tetap	Aset Lainnya		
1	Disdukbud	0,00	0,00	(1.427.942.702,34)	72.030.212,00	(7.350.000,00)	0,00	(1.363.262.490,34)
2	Dinas Kesehatan	0,00	0,00	406.620.792,00	75.076.000,00	0,00	0,00	481.696.792,00
3	Labkesda	0,00	0,00	0,00	(2.820.000,00)	0,00	0,00	(2.820.000,00)
4	Puskesmas Sukolilo I	(270.591,00)	1.353,00	0,00	0,00	0,00	0,00	(269.238,00)
5	Puskesmas Winong II	0,00	0,00	0,00	(2.256.000,00)	0,00	0,00	(2.256.000,00)
6	Puskesmas Jaken	(229.317,00)	1.146,00	0,00	0,00	0,00	0,00	(228.171,00)
7	Puskesmas Batangan	0,00	0,00	(3.000.000,00)	495.000,00	0,00	0,00	(2.505.000,00)
8	Puskesmas Gabus I	0,00	0,00	721.880,00	0,00	0,00	0,00	721.880,00
9	Puskesmas Wedarijaksa II	(160.070,00)	800,00	0,00	0,00	0,00	0,00	(159.270,00)
10	Puskesmas Margoyoso I	0,00	0,00	2.000.000,00	0,00	0,00	0,00	2.000.000,00
11	Puskesmas Tayu I	0,00	0,00	0,00	0,00	0,00	(500,00)	(500,00)
12	Puskesmas Tayu II	0,00	0,00	0,00	(70.000.000,00)	0,00	0,00	(70.000.000,00)
13	RSUD "RAA Soewondo"	0,00	0,00	(116.541.250,00)	126.399.638,00	(11.616.000,00)	0,00	(1.757.612,00)
14	RSUD "Kayen"	0,00	0,00	(362.030.315,00)	205.273.272,00	0,00	0,00	(156.757.043,00)
15	DPUTR	0,00	0,00	234.042.214,00	26.409.475.097,00	0,00	0,00	26.643.517.311,00
16	Disperkim	0,00	0,00	6.936.149.073,00	(164.750.500,00)	(1.258.914,00)	0,00	6.770.139.659,00
17	Satuan Polisi Pamong Praja	0,00	0,00	0,00	(178.364.056,00)	0,00	0,00	(178.364.056,00)
18	BPBD	0,00	0,00	0,00	(164.750.500,00)	0,00	0,00	(164.750.500,00)
19	Dinas Sosial P3AKB	0,00	0,00	(329.420.000,00)	572.921.745,00	0,00	0,00	243.501.745,00
20	Dinas Ketahanan Pangan	0,00	0,00	0,00	(164.750.500,00)	0,00	0,00	(164.750.500,00)
21	Dinas Lingkungan Hidup	0,00	0,00	(1.033.992.080,00)	(11.979.587.719,00)	0,00	0,00	(13.013.579.799,00)
22	Dispermasdes	0,00	0,00	0,00	(369.075.500,00)	0,00	0,00	(369.075.500,00)
23	Dinas Perhubungan	0,00	0,00	80.000.000,00	(13.569.776.863,00)	0,00	0,00	(13.489.776.863,00)
24	Dinkop dan UMKM	0,00	0,00	0,00	(164.750.500,00)	0,00	0,00	(164.750.500,00)
25	DPMPPTSP	0,00	0,00	16.868.500,00	(164.750.500,00)	0,00	0,00	(147.882.000,00)
26	Dinas Arpus	0,00	0,00	0,00	(164.750.500,00)	0,00	0,00	(164.750.500,00)
27	Dislautkan	0,00	0,00	(1.229.923.103,00)	872.492.737,00	0,00	0,00	(357.430.366,00)
28	Dinporapar	0,00	0,00	(22.670.000,00)	(1.415.668.047,00)	0,00	0,00	(1.438.338.047,00)
29	Dinas Pertanian	0,00	0,00	(198.974.000,00)	278.932.430,00	0,00	0,00	79.958.430,00
30	Disdagperin	0,00	0,00	(3.089.605.250,00)	879.837,00	0,00	0,00	(3.088.725.413,00)
31	Sekretariat Daerah	0,00	0,00	177.750.000,00	641.848.500,00	0,00	0,00	819.598.500,00
32	BPKAD	(61.007.412,00)	0,00	(221.063.600,00)	(437.674.018,00)	0,00	0,00	(719.745.030,00)
33	BKPP	0,00	0,00	0,00	(13.380.290,00)	0,00	0,00	(13.380.290,00)
34	Kecamatan Pati	0,00	0,00	0,00	164.750.500,00	0,00	0,00	164.750.500,00
35	Kecamatan Margorejo	0,00	0,00	0,00	121.400.500,00	(579.792,00)	0,00	120.820.708,00
36	Kecamatan Tlogowungu	0,00	0,00	(550.405.000,00)	330.285.387,00	0,00	0,00	(220.119.613,00)
37	Kecamatan Gembong	0,00	0,00	0,00	164.750.500,00	0,00	0,00	164.750.500,00
38	Kecamatan Tayu	0,00	0,00	0,00	164.750.500,00	0,00	0,00	164.750.500,00
39	Kecamatan Margoyoso	0,00	0,00	0,00	164.750.500,00	0,00	0,00	164.750.500,00
40	Kecamatan Gunungwungkal	0,00	0,00	0,00	164.750.500,00	0,00	0,00	164.750.500,00
41	Kecamatan Cluwak	0,00	0,00	0,00	164.750.500,00	0,00	0,00	164.750.500,00
42	Kecamatan Dukuhseti	0,00	0,00	(36.770.000,00)	164.750.500,00	0,00	0,00	127.980.500,00
43	Kecamatan Kayen	0,00	0,00	0,00	164.750.500,00	0,00	0,00	164.750.500,00
44	Kecamatan Gabus	0,00	0,00	0,00	164.750.500,00	0,00	0,00	164.750.500,00
45	Kecamatan Tambakromo	0,00	0,00	0,00	164.750.500,00	0,00	0,00	164.750.500,00
46	Kecamatan Sukolilo	0,00	0,00	0,00	164.750.500,00	0,00	0,00	164.750.500,00
47	Kecamatan Juwana	0,00	0,00	750.000,00	294.124.333,00	0,00	0,00	294.874.333,00
48	Kecamatan Trangkil	0,00	0,00	0,00	164.750.500,00	0,00	0,00	164.750.500,00
49	Kecamatan Wedarijaksa	0,00	0,00	0,00	164.750.500,00	0,00	0,00	164.750.500,00
50	Kecamatan Batangan	0,00	0,00	0,00	164.750.500,00	0,00	0,00	164.750.500,00
51	Kecamatan Jakenan	0,00	0,00	(30.700.000,00)	185.023.416,00	0,00	0,00	154.323.416,00
52	Kecamatan Jaken	0,00	0,00	0,00	166.032.583,00	0,00	0,00	166.032.583,00
53	Kecamatan Winong	0,00	0,00	0,00	168.650.500,00	0,00	0,00	168.650.500,00
54	Kecamatan Pucakwangi	0,00	0,00	0,00	164.750.500,00	0,00	0,00	164.750.500,00
55	Kantor Kesbangpol	0,00	0,00	(560.260.270,00)	(188.621.500,00)	0,00	0,00	(748.881.770,00)
	<b>JUMLAH KOREKSI EKUITAS</b>	<b>(61.667.390,00)</b>	<b>3.299,00</b>	<b>(1.358.395.111,34)</b>	<b>3.776.871.694,00</b>	<b>(20.804.706,00)</b>	<b>(500,00)</b>	<b>2.336.007.285,66</b>

4